



ESTADO DA PARAÍBA
PREFEITURA MUNICIPAL DE BANANEIRAS
CNPJ: 08.927.915/0001-59

Mensagem nº02/2024 - PLOA

Em, 30 de agosto de 2024

Senhor Presidente,
Senhores Vereadores da Câmara Municipal de Bananeiras

ORÇAMENTO DO MUNICÍPIO

O Orçamento do Município de Bananeiras para o exercício financeiro de 2025, estima a Receita e fixa a Despesa em **R\$ 138.480.500,00** (cento e trinta e oito milhões quatrocentos e oitenta mil e quinhentos reais).

Prefeitura	R\$	127.252.558,00
Instituto Bananeirense de Previdência		11.227.942,00
Municipal - IBPEM		
TOTAL	R\$	138.480.500,00

Para determinação do volume de recursos que a Prefeitura Municipal irá dispor em 2025, foi considerada o comportamento da arrecadação no exercício de 2024, a modernização da arrecadação tributária, a implementação e manutenção dos Programas Sociais do Governo Federal, obtenção de recursos oriundos de convênios com os Governos Estadual e Federal, as perspectivas de crescimento da economia e a projeção do índice do IPCA de 3,51%.

As despesas foram fixadas levando-se em consideração as prioridades estabelecidas na Lei de Diretrizes Orçamentárias, o volume de recursos previstos para 2025, a evolução dos custos de manutenção de cada um dos órgãos e setores da Administração, a geração de despesas oriundas da criação, expansão e aperfeiçoamento da ação governamental, os compromissos financeiros com amortização e encargos da dívida, a inflação projetada para 2025 medida pela variação do IPCA e estimada em 3,51%, o custo unitário das diversas obras priorizadas para 2025 conforme orçamento e as metas fiscais estabelecidas na Lei de Diretrizes Orçamentárias.

I. DAS RECEITAS

R\$ 1.00		
DEMONSTRATIVO DA PARTICIPAÇÃO DAS FONTES DE RECEITA		
ESPECIFICAÇÃO	VALOR 2025	PARTICIPAÇÃO RELATIVA (%)
UNIDADE GESTORA: PREFEITURA		
Receitas Correntes	122.426.231,00	88,40%
Impostos, Taxas e Contribuições de Melhoria	11.500.276,00	8,30%
Receita de Contribuições	780.000,00	0,56%
Receita Patrimonial	1.065.985,00	0,77%
Transferências Correntes	108.044.970,00	78,02%
Outras Receitas Correntes	1.035.000,00	0,75%
Receita de Capital	14.053.667,00	10,15%
Alienação de Bens	100.000,00	0,07%
Transferências de Capital	13.953.667,00	10,08%
Deduções da Receita Corrente	9.227.340,00	6,66%
Dedução da Receita Orçamentária em favor do FUNDEB	9.227.340,00	6,66%
TOTAL ADMINISTRAÇÃO DIRETA	127.252.558,00	91,89%
UNIDADE GESTORA: IBPEM		
Receitas Correntes	3.791.000,00	2,74%
Receita de Contribuições	3.416.000,00	2,47%
Receita Patrimonial	25.000,00	0,02%
Outras Receitas Correntes	350.000,00	0,25%
RECEITAS CORRENTES	7.440.442,00	5,37%
Contribuições	7.440.442,00	5,37%
DEDUÇÕES	3.500,00	0,00%
Receita Patrimonial	3.500,00	0,00%
TOTAL ADMINISTRAÇÃO INDIRETA	11.227.942,00	8,11%
TOTAL GERAL DA RECEITA	138.480.500,00	100%

DEFINIÇÃO DAS FONTES DE RECURSOS

UNIDADE GESTORA PREFEITURA

RECEITA TRIBUTÁRIA

A Receita Tributária estimada para o exercício de 2025 soma R\$ 11.500.276,00 (onze milhões quinhentos mil duzentos e setenta e seis reais) representando 8,30% do Orçamento da Prefeitura. Esta fonte representa as receitas próprias dos impostos mais significativas como o IPTU, ISS e ITBI, inclusive IRRF e taxas. Para previsão destas receitas tomou-se por base a tendência de arrecadação do exercício de 2024, acrescendo o índice de 3,51% de IPCA.

RECEITA DE CONTRIBUIÇÕES

Esta fonte de receita estima para o exercício de 2025 o valor de R\$ 780.000,00 (setecentos e oitenta mil reais), representando 0,56% do orçamento da Prefeitura e tem origem na contribuição para o Custeio do Serviço de Iluminação Pública - CIP.

RECEITA PATRIMONIAL

Esta fonte de receita estima para o exercício de 2025 o valor de R\$ 1.065.985,00 (um milhão sessenta e cinco mil novecentos e oitenta e cinco reais), representando 0,77% do orçamento da Prefeitura e tem origem nos rendimentos das aplicações das disponibilidades no mercado financeiro.

TRANSFERÊNCIAS CORRENTES

As Transferências Correntes estimadas para o exercício de 2025 são de R\$ 108.044.970,00 (cento e oito milhões quarenta e quatro mil novecentos e setenta reais), representando 78,02% do orçamento da prefeitura com destaque para o Fundo de Participação dos Municípios – FPM e Imposto Sobre Circulação de Mercadorias e Serviços – ICMS, que juntos somam a expressiva quantia de R\$ 45.000.000,00 (quarenta e cinco milhões de reais) sem deduzir as contribuições devidas ao FUNDEB.

O FPM é uma transferência da União e se constitui na participação dos municípios (24,5%) na arrecadação do IPI e IR. Sua projeção tomou-se por base a tendência de arrecadação do mês de junho multiplicado por dois, acrescido 3,51% do IPCA.

O ICMS é uma transferência do Estado e se constitui na participação dos Municípios (25%) na arrecadação do ICMS. Sua projeção tomou-se por base a tendência de arrecadação do mês de junho multiplicado por dois, acrescido de 3,51% do IPCA.

A previsão do FUNDEB teve por base o coeficiente de distribuição dos recursos anual do Fundo para o Município de Bananeiras previsto para este ano de 2024.

Constitui ainda fonte de Receitas para as Transferências Correntes os Programas do SUS- Sistema Único de Saúde, FNAS, FNDE, e outras transferências correntes.

OUTRAS RECEITAS CORRENTES

Esta fonte de receita estima para o exercício de 2025 o valor de R\$ 1.035.000,00 (um milhão e trinta e cinco mil reais), representando 0,75% do orçamento do Município e se constitui basicamente de multas do sistema de trânsito, além de outras decorrentes da fiscalização do Município e outras restituições.

ALIENAÇÃO DE BENS

Esta fonte de receita estima para o exercício de 2025 R\$ 100.000,00 (cem mil reais), representando 0,07% do orçamento da Prefeitura e se refere à alienação de bens móveis inservíveis para a administração.

TRANSFERÊNCIAS DE CAPITAL

Esta fonte de receita estima para o exercício de 2025 o valor de R\$ 14.053.667,00 (quatorze milhões cinquenta e três mil seiscientos e sessenta e sete reais), representando 10,15% do Orçamento da Prefeitura e se refere aos convênios com a União para execução de obras e aquisição de equipamentos. Estes convênios correspondem a muitos pleitos já encaminhados e protocolados junto aos Ministérios da União em sua maioria, e que, ficarão na dependência das liberações por parte do Governo Federal e Estadual.

UNIDADE GESTORA: INSTITUTO BANANEIRENSE DE PREVIDÊNCIA MUNICIPAL - IBPEM

RECEITA DE CONTRIBUIÇÕES

Esta fonte de receita estima para o exercício de 2025 o valor de R\$ 3.416.000,00 (três milhões quatrocentos e dezesseis mil reais), que corresponde a 2,47% do orçamento geral da prefeitura e representa as contribuições previdenciárias dos servidores efetivos do Município, incluindo o Poder Executivo e o Poder Legislativo.

RECEITA PATRIMONIAL

Esta fonte de receita estima para o exercício de 2025 o valor de R\$ 25.000,00 (vinte e cinco mil reais), representando 0,02% do orçamento da prefeitura e tem origem no rendimento das aplicações das disponibilidades financeiras.

OUTRAS RECEITAS CORRENTES

Esta fonte de receita estima para o exercício de 2025 o valor de R\$ 350.000,00 (trezentos e cinquenta e três mil reais), representando 0,25% do orçamento da prefeitura e tem origem nas compensações financeiras entre o regime geral e o regime próprio de previdência dos servidores e outras restituições.

RECEITAS INTRA-ORÇAMENTÁRIAS - CONTRIBUIÇÕES

Esta transferência para o exercício de 2025 no valor de R\$ 7.440.442,00 (sete milhões quatrocentos e quarenta mil quatrocentos e quarenta e dois reais), representando 5,37% do orçamento da prefeitura, se refere ao parcelamento e as contribuições patronais para o IBPEM deste município.

II.DAS DESPESAS

R\$ 1.00		
DEMONSTRATIVO DA PARTICIPAÇÃO RELATIVA DA DESPESA POR UNIDADE ORÇAMENTÁRIA		
ESPECIFICAÇÃO	VALOR 2025	PARTICIPAÇÃO RELATIVA (%)
UNIDADE GESTORA PODERES LEGISLATIVO E EXECUTIVO		
Gabinete do Prefeito	1.015.000,00	0,73

Câmara Municipal	3.325.000,00	2,40
Procuradoria Geral do Município	1.357.500,00	0,98
Secretaria de Receita, Transparência e transformação Digital	1.134.500,00	0,82
Secretaria da Mobilidade Urbana - SEMOB	598.500,00	0,43
Secretaria de Administração	2.923.000,00	2,11
Secretaria de Finanças	6.857.100,00	4,95
Secretaria de Meio Ambiente e Aquicultura	208.800,00	0,15
Secretaria de Educação	48.461.507,00	35,00
Secretaria de Saúde	831.500,00	0,60
Fundo Municipal de Saúde	30.456.959,00	21,99
Secretaria de Desenvolvimento Social	589.600,00	0,43
Fundo de Desenvolvimento Social	2.581.820,00	1,86
Secretaria de Infraestrutura	19.432.911,00	14,03
Secretaria de Desenvolvimento Rural e Pecuário	2.819.861,00	2,04
Secretaria da Cultura e Turismo	3.502.500,00	2,53
Secretaria de Juventude, Esportes e Eventos	676.500,00	0,49
Reserva de Contingência	480.000,00	0,35
TOTAL	127.252.558,00	91,89%
UNIDADE GESTORA IBPEM		
Instituto Bananeirense de Previdência Municipal - IBPEM	11.127.942,00	8,04
Reserva Previdenciária	100.000,00	0,07
TOTAL	11.227.942,00	
TOTAL GERAL	138.480.500,00	100%

ALOCÇÃO DAS DESPESAS POR UNIDADE ORÇAMENTÁRIA

UNIDADES GESTORAS: PODER LEGISLATIVO E EXECUTIVO

GABINETE DO PREFEITO

Os recursos alocados nesta Unidade Orçamentária somam R\$ 1.015.000,00 (um milhão e quinze mil reais), representando 0,73% do Orçamento e se destinam às despesas de manutenção do Gabinete do Prefeito, Vice-Prefeito, bem como contribuição as entidades municipalistas e programa de apoio ao empreendedorismo – Empreender Bananeiras.

CÂMARA MUNICIPAL

Os recursos alocados nesta Unidade Orçamentária somam R\$ 3.325.000,00 (três milhões trezentos e vinte e cinco mil reais), representado 2,40% do Orçamento da Prefeitura e se destinam às despesas de manutenção do Legislativo Municipal para desempenho de suas funções básicas de legislar e fiscalizar, bem como contribuições previdenciárias, reequipagem da Câmara Municipal e ampliação e/ou reforma do prédio da Câmara Municipal.

PROCURADORIA GERAL DO MUNICÍPIO

Os recursos alocados nesta Unidade Orçamentária somam R\$ 1.357.500,00 (um milhão trezentos e cinquenta e sete mil e quinhentos reais), representando 0,98% do Orçamento e se destinam às despesas de manutenção da procuradoria geral do município, bem como pagamentos de ações judiciais.

SECRETARIA DE RECEITA, TRANSPARÊNCIA E TRANSFORMAÇÃO DIGITAL

Os recursos alocados nesta Unidade Orçamentária somam R\$ 1.134.500,00 (um milhão cento e trinta e quatro mil e quinhentos reais), representando 0,82% do Orçamento e se destinam às despesas de manutenção da secretaria de receita, transparência e transformação digital e manutenção do SIAFIC.

SECRETARIA DA MOBILIDADE URBANA – SEMOB

Os recursos alocados nesta Unidade Orçamentária somam R\$ 598.500,00 (quinhentos e noventa e oito mil e quinhentos reais), representando 0,43% do orçamento e se destinam às despesas administrativas da Secretaria da Mobilidade Urbana - SEMOB, bem como implantação de sistemas de mobilidade urbana, acessibilidade e fluidez no trânsito e ações de melhoria no sistema de trânsito.

SECRETARIA DE ADMINISTRAÇÃO

Os recursos alocados nesta Unidade Orçamentária somam R\$ 2.923.000,00 (dois milhões novecentos e vinte e três mil reais), representando 2,11% do Orçamento e se destinam às despesas de manutenção das atividades da Administração, bem como aquisição de veículo para guarda municipal, estruturar o centro administrativo e pagamento com participação de consórcios públicos intermunicipais.

SECRETARIA DE FINANÇAS

Os recursos alocados nesta Unidade Orçamentária somam R\$ 6.857.100,00 (seis milhões oitocentos e cinquenta e sete mil e cem reais), representando 4,95% do Orçamento e se destinam às despesas com manutenção das atividades da secretaria de finanças, encargos com INSS e IBPEM, bem como amortização de dívidas e contribuição ao PASEP.

SECRETARIA DE MEIO AMBIENTE E AQUICULTURA

Os recursos alocados nesta Unidade Orçamentária somam R\$ 208.800,00 (duzentos e oito mil e oitocentos reais), representando 0,15% do Orçamento e se destinam à manutenção das atividades da secretaria de meio ambiente e aquicultura.

SECRETARIA DE EDUCAÇÃO

Os recursos alocados nesta Unidade Orçamentária somam R\$ 48.461.507,00 (quarenta e oito milhões quatrocentos e sessenta e um mil quinhentos e sete reais), representando 35% do Orçamento e se destinam às despesas de manutenção das atividades da Secretaria de Educação, construção e ampliação de unidades escolares, creche e pré-escola, construção

e/ou ampliação de quadra poliesportiva nas escolas da rede municipal de ensino, assim como estruturação da rede municipal de ensino (fundamental e infantil), implantação de sistema de energia solar, manutenção do Transporte Escolar, das atividades do MDE, Educação Infantil, manutenção do FUNDEB 70% e 30% do ensino fundamental e infantil pré-escola e creche, com recursos do FUNDEB Impostos e Complementações VAAF, VAAT E VAAR, manutenção das atividades da educação básica - outros recursos, manutenção criança alfabetizada, entre outras ações relacionadas a melhoria da educação municipal.

SECRETARIA MUNICIPAL DE SAÚDE

Os recursos alocados para a Secretaria Municipal de Saúde, somam R\$ 831.500,00 (oitocentos e trinta e um mil e quinhentos reais), representando 0,60% do Orçamento e se destinam a manutenção da secretaria de saúde e manutenção do conselho municipal de saúde.

FUNDO MUNICIPAL DE SAÚDE

Os recursos alocados para o Fundo Municipal de Saúde somam R\$ 30.456.959,00 (trinta milhões quatrocentos e cinquenta e seis mil novecentos e cinquenta e nove reais), representando 21,99% do Orçamento e se destinam às despesas com estruturação da rede de serviços públicos de saúde da atenção primária, atenção especializada e vigilância em saúde, bem como atendimento às diversas áreas do FMS, para a reorientação de um modelo de atenção à saúde, incluindo todos os recursos dos Programas do SUS, como: vigilância em saúde, assistência farmacêutica, saúde bucal, saúde da família, agentes comunitários de saúde, entre outros relacionados a melhoria das ações e serviços públicos de saúde, assim como a assistência financeira complementar aos municípios para o pagamento do piso salarial dos profissionais da enfermagem – nacional, Emenda Constitucional 127/2022 e manutenção das ações e serviços públicos de saúde da atenção primária e especializada através de emendas parlamentares.

SECRETARIA DE DESENVOLVIMENTO SOCIAL

Os recursos alocados para a Secretaria de Desenvolvimento Social somam R\$ 589.600,00 (quinhentos e oitenta e nove mil e seiscentos reais), representando 0,43% do Orçamento e se destinam a manutenção da secretaria de assistência social para atender as ações gerenciais de ação social e cidadania, manutenção do conselho tutelar e manutenção do Fundo Municipal dos Direitos da Criança e do Adolescente – FMDCA.

FUNDO DE DESENVOLVIMENTO SOCIAL

Os recursos alocados nesta Unidade Orçamentária somam R\$ 2.581.820,00 (dois milhões quinhentos e oitenta e um mil oitocentos e vinte reais) representando 1,86% do orçamento e se destinam às despesas com o atendimento às diversas áreas do desenvolvimento social do município, para promover a reinserção da população mais vulnerável pela situação de pobreza e risco social, bem como a estruturação da rede de serviços socioassistenciais de proteção social básica e especial – CRAS, CREAS e Afins, incluindo todos os recursos dos Programas do FNAS, através dos blocos de financiamento, tais como: proteção social básica, programa primeira infância - criança feliz, IGD PBF, proteção social especial de média e alta complexidade, IGD SUAS, programa bolsa família, gestão de benefícios eventuais, entre outras ações como: gestão administrativa do fundo de assistência social, fortalecimento do

controle social – conselho de assistência social, PROCAD SUAS e execução das emendas parlamentares para a assistência social.

SECRETARIA DE INFRAESTRUTURA

Os recursos alocados nesta Unidade Orçamentária somam R\$ 19.432.911,00 (dezenove milhões quatrocentos e trinta e dois mil novecentos e onze reais), representando 14,03% do orçamento e se destinam à manutenção das atividades da secretaria de infraestrutura, manutenção dos serviços de estradas vicinais, bem como implantação de infraestrutura urbana, através de pavimentação, construção de praças, recapeamento asfáltico e outros, como também modernização da infraestrutura hídrica através da perfuração de poços, construção de açudes, ampliação de abastecimento de água e outros, através da modernização da infraestrutura hídrica e manutenção de ações com emendas especiais de investimentos.

SECRETARIA DE DESENVOLVIMENTO RURAL E PECUÁRIA

Os recursos alocados nesta Unidade Orçamentária somam R\$ 2.819.861,00 (dois milhões oitocentos e dezenove mil oitocentos e sessenta e um reais), representando 2,04% do Orçamento e se destinam à manutenção das atividades da secretaria de desenvolvimento rural e pecuário, bem como aquisição de equipamentos e implementos agrícolas, apoio ao pequeno produtor rural e contribuição ao fundo seguro safra.

SECRETARIA DA CULTURA E TURISMO

Os recursos alocados nesta Unidade Orçamentária somam R\$ 3.502.500,00 (três milhões quinhentos e dois mil e quinhentos reais), representando 2,53% do orçamento e se destinam à manutenção das atividades da secretaria da Cultura e Turismo, bem como implantação de infraestrutura turística, ações emergenciais de cultura e promoção de eventos sociais, culturais e artísticos.

SECRETARIA DE JUVENTUDE, ESPORTES E EVENTOS

Os recursos alocados nesta Unidade Orçamentária somam R\$ 676.500,00 (seiscentos e setenta e seis mil e quinhentos reais), representando 0,49% do Orçamento e se destinam à manutenção das atividades da secretaria de juventude, esportes, e eventos, bem como implantação, ampliação e/ou melhoria de obras de infraestrutura esportiva.

RESERVA DE CONTINGÊNCIA

Os recursos alocados como Reserva de Contingência, somam R\$ 480.000,00 (quatrocentos e oitenta mil reais), representando 0,35% do Orçamento e correspondem ao Superávit Orçamentário. Estes recursos destinam-se aos riscos fiscais conforme definido na Lei de Diretrizes Orçamentárias.

UNIDADE GESTORA: IBPEM

INSTITUTO BANANEIRENSE DE PREVIDÊNCIA MUNICIPAL

Os recursos alocados nesta Unidade Orçamentária somam R\$ 11.127.942,00 (onze milhões cento e vinte e sete mil novecentos e quarenta e dois reais), representando 8,04% do

orçamento e se destinam às despesas da manutenção das atividades do instituto e pagamento de benefícios aos segurados e seus dependentes – inativos e pensionistas.

RESERVA PREVIDENCIÁRIA

Os recursos da Reserva Previdenciária somam R\$ 100.000,00 (cem mil reais), representando 0,07% do orçamento e constitui o superávit previsto para o exercício.

O quadro a seguir demonstra o comportamento e a evolução da despesa por elemento e natureza nos exercícios de 2022 e 2023 e a fixada em 2024 e 2025 nos seus diversos detalhamentos.

DEMONSTRATIVO DA EVOLUÇÃO DAS DESPESAS POR FUNÇÃO				
ESPECIFICAÇÃO	REALIZADA		FIXADA	
	2022	2023	2024	2025
UNIDADE GESTORA PODERES LEGISLATIVO E EXECUTIVO				
01 – LEGISLATIVA	2.295.270,10	2.689.175,96	3.156.000,00	3.325.000,00
02 – JUDICIÁRIO	570.989,19	926.656,88	775.000,00	1.080.000,00
04 – ADMINISTRAÇÃO	4.803.829,18	4.928.446,48	5.952.998,67	7.995.100,00
08 – ASSISTÊNCIA SOCIAL	1.969.077,56	2.399.469,25	3.381.820,00	3.171.420,00
09 – PREVIDÊNCIA SOCIAL	8.749.511,57	10.348.929,76	9.641.602,00	11.227.942,00
10 – SAÚDE	19.962.133,07	23.917.602,70	20.227.325,00	31.288.459,00
11 – TRABALHO	363,03	108,63	4.200,00	5.000,00
12 – EDUCAÇÃO	34.321.747,87	39.489.563,62	37.427.966,00	48.461.507,00
13 – CULTURA	-	226.972,00	362.300,00	210.000,00
15 – URBANISMO	11.282.090,05	13.756.923,66	15.632.788,33	19.091.911,00
18 – GESTÃO AMBIENTAL	146.105,16	174.763,64	206.000,00	208.800,00
20 – AGRICULTURA	1.224.697,16	720.465,21	1.289.500,00	2.819.861,00
23 – COMÉRCIO E SERVIÇOS	3.439.618,20	3.550.663,52	2.207.000,00	3.292.500,00
25 – ENERGIA	-	-	-	-
26 – TRANSPORTE	26.692,00	236.219,58	374.500,00	939.500,00
27 – DESPORTO E LAZER	503.031,28	609.140,86	706.500,00	676.500,00
28 – ENCARGOS ESPECIAIS	2.946.737,73	3.113.867,20	3.533.000,00	4.207.000,00
99 – RESERVA DE CONTIGÊNCIA	-	-	460.000,00	480.000,00
TOTAL GERAL	92.241.893,15	107.088.968,95	105.338.500,00	138.480.500,00

Neste nível, para o exercício de 2025, destacam-se os recursos alocados nas funções: Administração, Assistência Social, Previdência Social, Urbanismo e as prioridades para as ações em Saúde e Educação por imposição constitucional, ao exigir que se destine pelo menos 25% das receitas resultantes de impostos em manutenção e desenvolvimento do ensino e 15% da receita produto dos impostos para ações básicas de saúde.

O quadro a seguir demonstra o comportamento e a evolução da despesa por elemento e natureza nos exercícios de 2022 e 2023 e a fixada em 2024 e 2025 nos seus diversos detalhamentos.

R\$ 1.00

DEMONSTRATIVO DA DESPESA POR ELEMENTO E NATUREZA				
ESPECIFICAÇÃO	REALIZADA			
	REALIZADA		FIXADA	
	2022	2023	2024	2025
UNIDADE GESTORA PODERES LEGISLATIVO E EXECUTIVO				
DESPESAS CORRENTES				
Pessoal e Encargos Sociais	52.022.649,44	61.474.503,61	57.641.461,00	68.203.011,00
Juros e Encargos da Dívida	0,00	0,00	1.500,00	1.500,00
Outras despesas Correntes	31.116.093,43	34.268.878,20	29.478.306,66	47.923.428,00
DESPESAS DE CAPITAL				
Investimentos	6.450.861,70	7.996.936,73	14.119.732,34	17.935.061,00
Inversões Financeiras	0,00	0,00	4.500,00	4.500,00
Amortização da Dívida	2.652.288,58	3.348.650,41	3.533.000,00	3.833.000,00
RESERVA DE CONTIGÊNCIA E PREVIDENCIÁRIA	0,00	0,00	560.000,00	580.000,00
TOTAL	92.241.893,15	107.088.968,95	105.338.500,00	138.480.500,00

Este quadro demonstra a evolução da despesa realizada no período de 2022 a 2023 e a fixada para 2024 e 2025 por elemento e natureza.

Neste nível, para o exercício de 2025, destacam-se as despesas com Pessoal e Encargos Sociais de todos os órgãos da administração que somam R\$ 68.203.011,00 (sessenta e oito milhões duzentos e três mil e onze reais), esta expressiva participação das despesas com Pessoal e Encargos Sociais na composição da despesa total, decorre da transferência sistemática de encargos da União e do Estado para os Municípios sem o correspondente suporte financeiro.

São estas as considerações que julgamos necessárias nesta mensagem de encaminhamento da proposta Orçamentária para 2025.

Prefeitura Municipal de Bananeiras, em 30 de agosto de 2024; 136º da Proclamação da República.



Matheus de Melo Bezerra Cavalcanti
Prefeito Municipal

Excelentíssimo Senhor
Presidente da Câmara Municipal
NESTA

PROJETO DE LEI ORÇAMENTÁRIA Nº02/2024

**ESTIMA A RECEITA E FIXA A DESPESA
DOMUNICÍPIO DE BANANEIRAS, PARA
O EXERCÍCIO DE 2025 E DÁ OUTRAS
PROVIDÊNCIAS.**

O PREFEITO CONSTITUCIONAL DO MUNICÍPIO DE BANANEIRAS, submete à apreciação desta Egrégia Câmara Municipal, o seguinte projeto de lei:

Artigo 1.º - Fica aprovado o Orçamento Programa do Município de BANANEIRAS, para exercício Econômico-Financeiro de 2025, discriminado pelos anexos integrantes desta Lei, que estima a Receita em R\$ 138.480.500,00 (Cento e Trinta e Oito Milhões, Quatrocentos e Oitenta Mil e Quinhentos Reais), e fixa a Despesa em igual valor.

Artigo 2.º - A Receita será realizada mediante a arrecadação de Tributos, Contribuições, Transferências e outras Receitas Correntes e de Capital, na forma da Legislação em vigor e das especificações do Anexo I, de acordo com a seguinte discriminação:

I - RECEITAS DA ADMINISTRAÇÃO DIRETA		%
RECEITAS CORRENTES.	122.426.231,00	88,40
IMPOSTOS, TAXAS E CONTRIBUIÇÕES DE MELHORIA	11.500.276,00	8,30
CONTRIBUIÇÕES	780.000,00	0,56
RECEITA PATRIMONIAL	1.065.985,00	0,77
TRANSFERÊNCIAS CORRENTES	108.044.970,00	78,02
OUTRAS RECEITAS CORRENTES	1.035.000,00	0,75
RECEITAS DE CAPITAL	14.053.667,00	10,15
ALIENAÇÃO DE BENS	100.000,00	0,07
TRANSFERÊNCIAS DE CAPITAL	13.953.667,00	10,08
Deduções	9.227.340,00	6,66
TRANSFERÊNCIAS CORRENTES	9.227.340,00	6,66
Total:	127.252.558,00	
1-Intra-Orçamentário:	0,00	0,00
2-Total Geral da Administração Direta:	127.252.558,00	91,89

II - RECEITAS DA ADMINISTRAÇÃO INDIRETA		%
RECEITAS CORRENTES.	3.791.000,00	2,74
CONTRIBUIÇÕES	3.416.000,00	2,47
RECEITA PATRIMONIAL	25.000,00	0,02

OUTRAS RECEITAS CORRENTES	350.000,00	0,25
RECEITAS CORRENTES.	7.440.442,00	5,37
CONTRIBUIÇÕES	7.440.442,00	5,37
Deduções	3.500,00	0,00
RECEITA PATRIMONIAL	3.500,00	0,00
Total:	11.227.942,00	
3-Intra-Orçamentário:	7.440.442,00	5,37
4-Total Geral da Administração Indireta:	11.227.942,00	8,11
Total Geral da Receita (2+4): 138.480.500,00		

Artigo 3.º - A Despesa será realizada de modo a atender aos encargos do Município, com a manutenção dos Serviços Públicos, Transferências e Despesas de Capital, nas especificações dos Programas, Projetos e Atividades, dimensionada nos anexos e de acordo com o seguinte desdobramento:

I - DESPESAS DA ADMINISTRAÇÃO DIRETA		%
DESPESAS CORRENTES	105.019.997,00	75,84
PESSOAL E ENCARGOS SOCIAIS	57.427.069,00	41,47
JUROS E ENCARGOS DA DÍVIDA	1.500,00	0,00
OUTRAS DESPESAS CORRENTES	47.591.428,00	34,37
DESPESAS DE CAPITAL	21.752.561,00	15,71
INVESTIMENTOS	17.915.061,00	12,94
INVERSOES FINANCEIRAS	4.500,00	0,00
AMORTIZAÇÃO DA DÍVIDA	3.833.000,00	2,77
Reserva de Contingência	480.000,00	0,35
Reserva de Contingência	480.000,00	0,35
Total:	127.252.558,00	
1-Intra-Orçamentário:	7.440.442,00	5,37
2-Total Geral da Administração Direta:	127.252.558,00	91,89

II - DESPESAS DA ADMINISTRAÇÃO INDIRETA		%
DESPESAS CORRENTES	11.107.942,00	8,02
PESSOAL E ENCARGOS SOCIAIS	10.775.942,00	7,78
OUTRAS DESPESAS CORRENTES	332.000,00	0,24
DESPESAS DE CAPITAL	20.000,00	0,01
INVESTIMENTOS	20.000,00	0,01
Reserva de Contingência	100.000,00	0,07
Reserva de Contingência	100.000,00	0,07
Total:	11.227.942,00	
3-Intra-Orçamentário:	0,00	0,00
4-Total Geral da Administração Indireta:	11.227.942,00	8,11
Total Geral da Despesa (2+4): 138.480.500,00		

DESPESA POR UNIDADE ORÇAMENTÁRIA			
I - DESPESAS DA ADMINISTRAÇÃO DIRETA			
Código	Descrição	Valor	%
01.000	Gabinete do Prefeito	1.015.000,00	0,73
01.010	Câmara Municipal	3.325.000,00	2,40
02.000	Procuradoria Geral do Município	1.357.500,00	0,98

02.010	Secretaria de Receita, Transparência e Transformação Digital	1.134.500,00	0,82
02.020	Secretaria da Mobilidade Urbana - SEMOB	598.500,00	0,43
03.000	Secretaria de Administração	2.923.000,00	2,11
04.000	Secretaria de Finanças	6.857.100,00	4,95
05.000	Secretaria de Meio Ambiente e Aquicultura	208.800,00	0,15
06.000	Secretaria de Educação	48.461.507,00	35,00
07.000	Secretaria Municipal de Saúde	831.500,00	0,60
07.010	Fundo Municipal de Saúde	30.456.959,00	21,99
08.000	Secretaria de Desenvolvimento Social	589.600,00	0,43
08.010	Fundo de Desenvolvimento Social	2.581.820,00	1,86
09.000	Secretaria de Infraestrutura	19.432.911,00	14,03
10.000	Secretaria de Desenvolvimento Rural e Pecuária	2.819.861,00	2,04

1.000	Secretaria da Cultura e Turismo	3.502.500,00	2,53
12.000	Secretaria de Juventude, Esportes e Eventos	676.500,00	0,49
13.000	Reserva de Contingência	480.000,00	0,35
Total		127.252.558,00	
1-Intra-Orçamentário		7.440.442,00	5,37
2-Total Geral da Administração Direta:		127.252.558,00	91,89

II - DESPESAS DA ADMINISTRAÇÃO INDIRETA			
Código	Descrição	Valor	%
14.000	Instituto Bananeirense de Previdência Municipal	11.227.942,00	8,11
Total:		11.227.942,00	
3-Intra-Orçamentário:		0,00	0,00
4-Total Geral da Administração Indireta:		11.227.942,00	8,11
Total Geral da Despesa (2+4):		138.480.500,00	

Artigo 4.º - A Reserva de Contingência e previdenciária fica fixada no valor de R\$ 580.000,00 (Quinhentos e Oitenta Mil Reais), constituída exclusivamente com recursos do orçamento fiscal, destinado ao atendimento de passivos contingentes e outros riscos e eventos fiscais.

Artigo 5.º - O Poder Executivo mediante Decreto, promoverá a disciplina execução e distribuição das dotações consignadas a cada Órgão no interesse da Administração, poderá designar Órgãos Centrais para movimentar dotações atribuídas as Unidades Orçamentárias nos termos do Artigo 66, da Lei Federal nº 4.320/64.

Artigo 6.º - A execução da despesa é consignada a existência de recursos financeiros suficientes, cabendo ao Poder Executivo tomar as medidas necessárias, para ajustar o fluxo dos dispêndios aos dos ingressos.

Parágrafo Único - Até 30 dias após a publicação dos Orçamentos, nos termos em que dispõe a lei de Diretrizes Orçamentárias e o observado o disposto no artigo 8º da lei nº 101/2000, o Poder Executivo estabelecerá o Cronograma Mensal de Desembolso (CMD) e as Metas Bimestrais de Arrecadação (MBA).

Artigo 7.º - Fica o Poder Executivo autorizado a abrir créditos adicionais suplementares nos limites e com os recursos abaixo indicados:

I - decorrentes de superávit financeiro até o seu limite apurado no Balanço Patrimonial do Exercício Anterior, de acordo com o estabelecido no art. 43, §1º, Inciso I e §2º da Lei 4.320/64;

II - decorrentes do excesso de arrecadação até o limite do mesmo, conforme estabelecido no art. 43, §1º, Inciso II e §3º e §4º da Lei 4.320/64;

III - decorrentes de anulação parcial ou total de dotações, até o limite de 50,00% (cinquenta por cento) das mesmas, conforme o estabelecido no art. 43, Inciso III da Lei 4.320/64, e com base no art. 167, Inciso VI da Constituição Federal;

IV - decorrentes da anulação da Reserva de Contingência, em estrita observância ao disposto na Lei Complementar nº. 101, de 04 de maio de 2000, e na forma definida na Lei de Diretrizes Orçamentárias de 2025.

§1º - A apuração do excesso de arrecadação, de que trata o art. 43, §3º, da Lei 4.320/1964, será realizada em cada fonte de recursos identificada na execução orçamentária da receita para fins de abertura de créditos adicionais suplementares, conforme exigência contida nos arts. 8º, parágrafo único, e 50, inciso I, da Lei Complementar 101/00.

§2º - A apuração do superávit financeiro, de que trata o art. 43, §1º, Inciso I e § 2º da Lei 4.320/1964, será realizada em cada fonte de recursos identificada no Balanço Patrimonial do exercício anterior para fins de abertura de créditos adicionais suplementares, conforme exigência contida nos arts. 8º, parágrafo único, e 50, inciso I, da Lei Complementar 101/00.

§3º - O limite fixado no Inciso III, deste Artigo, poderá ser aumentado por proposta do executivo, mediante aprovação do Legislativo.

Artigo 8.º As alterações constantes desta Lei Orçamentária farão parte integrante do PPA e LDO.

Artigo 9.º Esta Lei vigorará durante o exercício de 2025, a partir de 1.º de janeiro, revogadas as disposições em contrário.

Prefeitura Municipal de Bananeiras, em 30 de agosto
de 2024; 136º da Proclamação da República.



MATHEUS DE MELO BEZERRA CAVALCANTI
Prefeito Constitucional do Município de Bananeiras/PB



ESTADO DA PARAÍBA
PREFEITURA MUNICIPAL DE BANANEIRAS
CNPJ: 08.927.915/0001-59

ANEXOS



Prefeitura Municipal de Bananeiras
Secretaria de Finanças
Departamento de Contabilidade - Orçamento-Programa de 2025 - R\$ 1,00
Demonstrativo da Receita e Despesa Segundo as Categorias Econômicas - ANEXO I - LF nº 4.320/64

Receita	Parcial	Total	Despesa	Parcial	Total
Receitas Correntes.	126.217.231		DESPESAS CORRENTES		116.127.939
Impostos, Taxas e Contribuições de Melhoria	11.500.276		PESSOAL E ENCARGOS SOCIAIS		68.203.011
Contribuições	4.196.000		JUROS E ENCARGOS DA DÍVIDA		1.500
Receita Patrimonial	1.090.985		OUTRAS DESPESAS CORRENTES		47.923.428
Receita Agropecuária	0				
Receita Industrial	0				
Receita de Serviços	0				
Transferências Correntes	108.044.970				
Outras Receitas Correntes	1.385.000				
Receitas Correntes.	7.440.442				
Receitas Correntes.	9.230.840				
			Superávit do Orçamento Corrente		8.298.894
Subtotal	124.426.833		Subtotal		124.426.833
Receitas de Capital	14.053.667		DESPESAS DE CAPITAL		21.772.561
Operações de Crédito	0		INVESTIMENTOS		17.935.061
Alienação de Bens	100.000		INVERSÕES FINANCEIRAS		4.500
Amortização de Empréstimos	0		AMORTIZAÇÃO DA DÍVIDA		3.833.000
Transferências de Capital	13.953.667				
Outras Receitas de Capital	0				
Receitas de Capital	0				
Déficit Orçamentário	7.718.894				
Subtotal	21.772.561		Subtotal		21.772.561
			Receitas e Despesas Correntes:	124.426.833	116.127.939
			Receitas e Despesas de Capital:	14.053.667	21.772.561
			Reserva de Contingência:		580.000
			Total Geral:	138.480.500	138.480.500
			Intra-Orçamentária:	7.440.442	7.440.442

Cód. Receita	Descrição da Receita	Esfera	Total	Direta	Indireta	%
1.0.0.0.00.0.0.0.00 Receitas Correntes.						
	Total:		126.217.231	122.426.231	3.791.000	91
	Fiscal:		101.921.557	101.921.557	0	
	Seguridade:		24.295.674	20.504.674	3.791.000	
1.1.0.0.00.0.0.0.00 Impostos, Taxas e Contribuições de Melhoria						
	Total:		11.500.276	11.500.276	0	8
	Fiscal:		11.500.276	11.500.276	0	
	Seguridade:		0	0	0	
1.2.0.0.00.0.0.0.00 Contribuições						
	Total:		4.196.000	780.000	3.416.000	3
	Fiscal:		780.000	780.000	0	
	Seguridade:		3.416.000	0	3.416.000	
1.3.0.0.00.0.0.0.00 Receita Patrimonial						
	Total:		1.090.985	1.065.985	25.000	1
	Fiscal:		719.985	719.985	0	
	Seguridade:		371.000	346.000	25.000	
1.7.0.0.00.0.0.0.00 Transferências Correntes						
	Total:		108.044.970	108.044.970	0	78
	Fiscal:		87.886.296	87.886.296	0	
	Seguridade:		20.158.674	20.158.674	0	
1.9.0.0.00.0.0.0.00 Outras Receitas Correntes						
	Total:		1.385.000	1.035.000	350.000	1
	Fiscal:		1.035.000	1.035.000	0	
	Seguridade:		350.000	0	350.000	
2.0.0.0.00.0.0.0.00 Receitas de Capital						
	Total:		14.053.667	14.053.667	0	10
	Fiscal:		11.686.667	11.686.667	0	
	Seguridade:		2.367.000	2.367.000	0	
2.2.0.0.00.0.0.0.00 Alienação de Bens						
	Total:		100.000	100.000	0	0
	Fiscal:		100.000	100.000	0	
	Seguridade:		0	0	0	
2.4.0.0.00.0.0.0.00 Transferências de Capital						
	Total:		13.953.667	13.953.667	0	10
	Fiscal:		11.586.667	11.586.667	0	
	Seguridade:		2.367.000	2.367.000	0	
7.0.0.0.00.0.0.0.00 Receitas Intra-Orçamentárias Correntes						
	Total:		7.440.442	0	7.440.442	5
	Fiscal:		0	0	0	
	Seguridade:		7.440.442	0	7.440.442	
7.2.0.0.00.0.0.0.00 Contribuições						
	Total:		7.440.442	0	7.440.442	5
	Fiscal:		0	0	0	
	Seguridade:		7.440.442	0	7.440.442	
9.0.0.0.00.0.0.0.00 Receitas Correntes.						
	Total:		9.230.840	9.227.340	3.500	7
	Fiscal:		9.227.340	9.227.340	0	
	Seguridade:		3.500	0	3.500	



Prefeitura Municipal de Bananeiras

Secretaria de Finanças

Departamento de Contabilidade - Orçamento-Programa de 2025 - R\$ 1,00

Resumo Geral da Receita

Cód. Receita	Descrição da Receita	Esfera	Total	Direta	Indireta	%
9.3.0.0.00.0.0.00	Receita Patrimonial					
		Total:	3.500	0	3.500	0
		Fiscal:	0	0	0	
		Seguridade:	3.500	0	3.500	
9.7.0.0.00.0.0.00	Transferências Correntes					
		Total:	9.227.340	9.227.340	0	7
		Fiscal:	9.227.340	9.227.340	0	
		Seguridade:	0	0	0	
		1 - Fiscal:	104.380.884	104.380.884	0	
		2 - Seguridade:	34.099.616	22.871.674	11.227.942	
		3 - Total (1 + 2):	138.480.500	127.252.558	11.227.942	
		Intra-Orçamentária:	7.440.442	0	7.440.442	

CLAIR LETAO MARTINS

BELTRÃO BEZERRA DE
MELO

Contadora Geral
CPF-477.984.084-87
CRC-PB 4.395/O-7

MATHEUS DE MELO

BEZERRA CAVALCANTI
PREFEITO

Cód. Receita	Descrição da Receita	Alíneas e Sub-alíneas	Rúbricas e Sub-rúbricas	Fontes e Sub-fontes	Categorias Econômicas e Sub-categorias Econômicas
001	Prefeitura Municipal de Bananeiras				
1.0.0.0.00.0.0	Receitas Correntes.			122.426.231	
1.1.0.0.00.0.0	Impostos, Taxas e Contribuições de Melhoria			11.500.276	
1.1.1.0.00.0.0	Impostos		10.688.276		
1.1.1.2.00.0.0	Impostos sobre o Patrimônio	4.169.176			
1.1.1.2.50.0.0	Imposto sobre a Propriedade Predial e Territorial Urbana	1.519.176			
1.1.1.2.50.0.1	Imposto sobre a Propriedade Predial e Territorial Urbana - IPTU	900.000			
1.1.1.2.50.0.2	Imposto sobre a Propriedade Predial e Territorial Urbana - Multas e Juros de Mora	70.000			
1.1.1.2.50.0.3	Receita da Dívida Ativa do Imposto sobre a Propriedade Predial e Territorial Urbana	475.000			
1.1.1.2.50.0.4	Receita da Dívida Ativa do Imposto sobre a Propriedade Predial e Territorial Urbana	64.176			
1.1.1.2.50.0.5	Imposto sobre a Propriedade Predial e Territorial Urbana - Dívida Ativa - Multas e Juros de Mora da Dívida Ativa	10.000			
1.1.1.2.53.0.0	Impostos sobre Transmissão Inter Vivos de Bens Imóveis e de Direitos Reais sobre Imóveis	2.650.000			
1.1.1.2.53.0.1	Imposto sobre Transmissão "Inter Vivos" de Bens Imóveis e de Direitos Reais sobre Imóveis - ITBI	2.500.000			
1.1.1.2.53.0.2	Impostos sobre Transmissão Inter Vivos de Bens Imóveis e de Direitos Reais sobre Imóveis - Multas e Juros de Mora	150.000			
1.1.1.3.00.0.0	Impostos sobre a Renda e Proventos de Qualquer Natureza	3.750.000			
1.1.1.3.03.0.0	Imposto sobre a Renda - Retido na Fonte	3.750.000			
1.1.1.3.03.1.0	Imposto sobre a Renda - Retido na Fonte - Trabalho - IRRF	2.950.000			
1.1.1.3.03.4.0	Imposto sobre a Renda - Retido na Fonte - Outros Rendimentos	800.000			
1.1.1.4.00.0.0	Impostos sobre a Produção e Circulação de Mercadorias e Serviços	2.769.100			
1.1.1.4.51.0.0	Impostos sobre Serviços	2.769.100			
1.1.1.4.51.1.0	Imposto sobre Serviços de Qualquer Natureza - ISS	2.720.600			
1.1.1.4.51.1.1	Imposto sobre Serviços de Qualquer Natureza - ISSQN - Multas e Juros de Mora	12.500			
1.1.1.4.51.1.2	Imposto sobre Serviços de Qualquer Natureza - ISSQN - Dívida Ativa	30.000			
1.1.1.4.51.1.3	Imposto sobre Serviços de Qualquer Natureza - ISSQN - Dívida Ativa - Multas e Juros de Mora da Dívida Ativa	6.000			
1.1.2.0.00.0.0	Taxas		812.000		
1.1.2.1.00.0.0	Taxas pelo Exercício do Poder de Polícia	432.000			
1.1.2.1.01.0.0	Taxas de Inspeção, Controle e Fiscalização	400.000			
1.1.2.1.01.0.1	Taxas de Inspeção, Controle e Fiscalização	400.000			
1.1.2.1.04.0.0	Taxa de Controle e Fiscalização Ambiental	2.000			
1.1.2.1.04.0.1	Taxa de Controle e Fiscalização Ambiental	2.000			
1.1.2.1.50.0.0	Taxa de Fiscalização de Vigilância Sanitária	30.000			

Cód. Receita	Descrição da Receita	Alíneas e Sub-alíneas	Rúbricas e Sub-rúbricas	Fontes e Sub-fontes	Categorias Econômicas e Sub-categorias Econômicas
001	Prefeitura Municipal de Bananeiras				
1.1.2.1.50.0.	Taxa de Fiscalização de Vigilância Sanitária	30.000			
1.1.2.2.00.0.	Taxas pela Prestação de Serviços		380.000		
1.1.2.2.01.0.	Taxas pela Prestação de Serviços em Geral	380.000			
1.1.2.2.01.0.	Taxas pela Prestação de Serviços	380.000			
1.2.0.0.00.0.	Contribuições			780.000	
1.2.4.0.00.0.	Contribuição para o Custeio do Serviço de Iluminação Pública		780.000		
1.2.4.1.00.0.	Contribuição para o Custeio do Serviço de Iluminação Pública	780.000			
1.2.4.1.50.0.	Contribuição para o Custeio do Serviço de Iluminação Pública	780.000			
1.2.4.1.50.0.	Contribuição para o Custeio do Serviço de Iluminação Pública	780.000			
1.3.0.0.00.0.	Receita Patrimonial			1.065.985	
1.3.1.0.00.0.	Exploração do Patrimônio Imobiliário do Estado		120.000		
1.3.1.1.00.0.	Exploração do Patrimônio Imobiliário do Estado	120.000			
1.3.1.1.01.0.	Aluguéis, Arrendamentos, Foros, Laudêmios, Tarifas de Ocupação	120.000			
1.3.1.1.01.1.	Aluguéis e Arrendamentos	120.000			
1.3.2.0.00.0.	Valores Mobiliários		945.985		
1.3.2.1.00.0.	Juros e Correções Monetárias	945.985			
1.3.2.1.01.0.	Remuneração de Depósitos Bancários	945.985			
1.3.2.1.01.0.	Remuneração de Depósitos Bancários - Recursos FNAS	78.000			
1.3.2.1.01.0.	Remuneração de Depósitos Bancários - Saúde - Bloco SUS Investimento	100.000			
1.3.2.1.01.0.	Remuneração de Depósitos Bancários - PNAE	1.200			
1.3.2.1.01.0.	Remuneração de Depósitos Bancários - FNDE	32.000			
1.3.2.1.01.0.	Remuneração de Depósitos Bancários - Convênios União	105.000			
1.3.2.1.01.0.	Remuneração de Depósitos Bancários - FUNDEB	162.000			
1.3.2.1.01.0.	Remuneração de Depósitos Bancários - PDDE	185			
1.3.2.1.01.0.	Remuneração de Depósitos Bancários - Saúde - Bloco SUS Custeio	120.000			
1.3.2.1.01.0.	Remuneração de Depósitos Bancários - Não Vinculados	80.000			
1.3.2.1.01.0.	Remuneração de Depósitos Bancários - FUS	12.000			
1.3.2.1.01.0.	Remuneração de Depósitos Bancários - Convênio Transporte Escolar - Estado	500			
1.3.2.1.01.0.	Remuneração de Depósitos Bancários - PNATE	6.500			
1.3.2.1.01.0.	Remuneração de Depósitos Bancários - Co-Financiamento - FEAS	3.500			
1.3.2.1.01.0.	Remuneração de Depósitos Bancários - Convênio Educação - Estado	80.000			
1.3.2.1.01.0.	Remuneração de Depósitos Bancários - Saúde Estado	3.500			
1.3.2.1.01.0.	Remuneração de Depósitos Bancários - Transferência Especial da União	80.000			
1.3.2.1.01.0.	Remuneração de Depósitos Bancários - Aldir Blanc	10.000			

Cód. Receita	Descrição da Receita	Alíneas e Sub-alíneas	Rúbricas e Sub-rúbricas	Fontes e Sub-fontes	Categorias Econômicas e Sub-categorias Econômicas
001	Prefeitura Municipal de Bananeiras				
1.3.2.1.01.0.	Remuneração de Depósitos Bancários - QSE	20.000			
1.3.2.1.01.0.	Remuneração de Depósitos Bancários - CIDE	1.000			
1.3.2.1.01.0.	Remuneração de Depósitos Bancários - Alienação de Bens	100			
1.3.2.1.01.0.	Remuneração de Depósitos Bancários - FEP	2.500			
1.3.2.1.01.0.	Remuneração de Depósitos Bancários - Convênio Estado	15.000			
1.3.2.1.01.0.	Remuneração de Depósitos Bancários - Transferência Especial do Estado	4.000			
1.3.2.1.01.0.	Remuneração de Depósitos Bancários - Convênio Saúde	500			
1.3.2.1.01.0.	Remuneração de Depósitos Bancários - Piso da Enfermagem	28.500			
1.7.0.0.00.0.	Transferências Correntes			108.044.970	
1.7.1.0.00.0.	Transferências da União e de suas Entidades		76.362.970		
1.7.1.1.00.0.	Transferências Decorrentes de Participação na Receita da União	41.359.800			
1.7.1.1.51.0.	Cota-Parte do Fundo de Participação dos Municípios - FPM	41.356.800			
1.7.1.1.51.1.	Cota-Parte do Fundo de Participação dos Municípios - FPM	38.500.000			
1.7.1.1.51.2.	Cota-Parte do Fundo de Participação do Municípios – Cotas Extraordinárias	2.856.800			
1.7.1.1.52.0.	Cota-Parte do Imposto Sobre a Propriedade Territorial Rural	3.000			
1.7.1.1.52.0.	Cota-Parte do Imposto Sobre a Propriedade Territorial Rural - ITR	3.000			
1.7.1.2.00.0.	Transferências das Compensações Financeiras pela Exploração de Recursos Naturais	560.000			
1.7.1.2.52.0.	Cota-parte da Compensação Financeira pela Produção de Petróleo	560.000			
1.7.1.2.52.4.	Cota-Parte do Fundo Especial do Petróleo – FEP	560.000			
1.7.1.3.00.0.	Transferências de Recursos do Sistema Único de Saúde – SUS	18.929.354			
1.7.1.3.50.0.	Transferências de Recursos do Sistema Único de Saúde – SUS – Repasses Fundo a Fundo - Bloco de Manutenção das Ações e Serviços Públicos de Saúde	18.929.354			
1.7.1.3.50.1.	Transferência de Recursos do SUS – Bloco da Atenção Primária	5.298.500			
1.7.1.3.50.1.	Transferências de Recursos do Bloco de Manutenção das Ações e Serviços Públicos de Saúde – ACS Emenda nº 120	1.725.464			
1.7.1.3.50.1.	Transferências de Recursos do SUS - Emenda Individual - Atenção Primária	600.000			
1.7.1.3.50.1.	Transferências de Recursos do SUS - Emenda de Bancada - Atenção Primária	400.000			
1.7.1.3.50.2.	Transferência de Recursos do SUS – Bloco da Atenção Especializada	6.823.320			
1.7.1.3.50.2.	Transferências de Recursos do SUS - Emenda Individual - Atenção Especializada	800.000			
1.7.1.3.50.2.	Transferências de Recursos do SUS - Emenda de Bancada - Atenção Especializada	500.000			
1.7.1.3.50.3.	Transferência de Recursos do SUS –	101.250			

Cód. Receita	Descrição da Receita	Alíneas e Sub-alíneas	Rúbricas e Sub-rúbricas	Fontes e Sub-fontes	Categorias Econômicas e Sub-categorias Econômicas
001	Prefeitura Municipal de Bananeiras				
	Bloco da Vigilância em Saúde				
1.7.1.3.50.3.	Transferências de Recursos do Bloco de Manutenção das Ações e Serviços Públicos de Saúde – ACE Emenda nº 120	183.560			
1.7.1.3.50.4.	Transferências de Recursos do SUS – Bloco da Assistência Farmacêutica	166.280			
1.7.1.3.50.5.	Transferências de Recursos do Bloco de Manutenção das Ações e Serviços Públicos de Saúde – Gestão do SUS	64.180			
1.7.1.3.50.5.	Transferências de Recursos do Bloco de Manutenção das Ações e Serviços Públicos de Saúde – Gestão do SUS - Piso Salarial dos Profissionais da Enfermagem	2.216.800			
1.7.1.3.50.9.	Transferência de Recursos do SUS – Outros Programas do SUS	50.000			
1.7.1.4.00.0.	Transferências de Recursos do Fundo Nacional do Desenvolvimento da Educação – FNDE		2.876.120		
1.7.1.4.50.0.	Transferências do Salário-Educação	1.832.810			
1.7.1.4.50.0.	Transferências do Salário-Educação - QSE	1.832.810			
1.7.1.4.51.0.	Transferências Diretas do FNDE referentes ao Programa Dinheiro Direto na Escola – PDDE	6.420			
1.7.1.4.51.0.	Transferências Diretas do FNDE referentes ao Programa Dinheiro Direto na Escola – PDDE	6.420			
1.7.1.4.52.0.	Transferências referentes ao Programa Nacional de Alimentação Escolar – PNAE	483.938			
1.7.1.4.52.0.	Transferências Diretas do FNDE referentes ao Programa Nacional de Alimentação Escolar – PNAE	483.938			
1.7.1.4.53.0.	Transferências referentes ao Programa Nacional de Apoio ao Transporte do Escolar – PNATE	492.952			
1.7.1.4.53.0.	Transferências Diretas do FNDE referentes ao Programa Nacional de Apoio ao Transporte do Escolar – PNATE	492.952			
1.7.1.4.99.0.	Outras Transferências Diretas do Fundo Nacional do Desenvolvimento da Educação - FNDE	60.000			
1.7.1.4.99.0.	Outras Transferências Diretas do Fundo Nacional do Desenvolvimento da Educação - FNDE	60.000			
1.7.1.5.00.0.	Transferências de Recursos de Complementação da União ao Fundo de Manutenção e Desenvolvimento da Educação Básica e de Valorização dos Profissionais da Educação – FUNDEB		10.873.200		
1.7.1.5.50.0.	Transferências de Recursos de Complementação da União ao Fundeb – VAAT	8.405.800			
1.7.1.5.50.0.	Transferências de Recursos de Complementação da União ao Fundeb–VAAT	8.405.800			
1.7.1.5.51.0.	Transferências de Recursos de Complementação da União ao Fundeb – VAAF	1.865.200			

Cód. Receita	Descrição da Receita	Alíneas e Sub-alíneas	Rúbricas e Sub-rúbricas	Fontes e Sub-fontes	Categorias Econômicas e Sub-categorias Econômicas
001	Prefeitura Municipal de Bananeiras				
1.7.1.5.51.0.	Transferências de Recursos de Complementação da União ao Fundeb-VAAF	1.865.200			
1.7.1.5.52.0.	Transferências de Recursos de Complementação da União ao Fundeb - VAAR	602.200			
1.7.1.5.52.0.	Transferências de Recursos de Complementação da União ao Fundeb-VAAR	602.200			
1.7.1.6.00.0.	Transferências de Recursos do Fundo Nacional de Assistência Social - FNAS		1.009.320		
1.7.1.6.50.0.	Transferências de Recursos do Fundo Nacional de Assistência Social - FNAS	1.009.320			
1.7.1.6.50.0.	Transferências de Recursos do FNAS - Bloco Proteção Social Especial - CREAS	62.400			
1.7.1.6.50.0.	Transferências de Recursos do FNAS - Bloco Proteção Social Básica - SCFV	210.845			
1.7.1.6.50.0.	Transferências de Recursos do FNAS - Índice de Gestão Descentralizada - IGD - Programa Auxílio Brasil	190.795			
1.7.1.6.50.0.	Transferências de Recursos do FNAS - IGD SUAS	10.000			
1.7.1.6.50.0.	Transferências de Recursos do FNAS - Bloco Proteção Social Básica - PBF/CRAS/PAIF	80.640			
1.7.1.6.50.0.	Transferências de Recursos do FNAS - Programa Primeira Infância no SUAS - Criança Feliz	134.640			
1.7.1.6.50.0.	Transferências de Recursos do FNAS - Outros Programas do FNAS	320.000			
1.7.1.7.00.0.	Transferências de Convênios da União e de Suas Entidades		300.000		
1.7.1.7.99.0.	Outras Transferências de Convênios da União e de Suas Entidades	300.000			
1.7.1.7.99.0.	Outras Transferências de Convênios da União e de Suas Entidades	300.000			
1.7.1.9.00.0.	Outras Transferências de Recursos da União e de suas Entidades		455.176		
1.7.1.9.57.0.	Transferência Especial da União	250.000			
1.7.1.9.57.0.	Transferência Especial da União	250.000			
1.7.1.9.58.0.	Transferência Obrigatória Decorrente da Lei Complementar nº 176/2020	5.176			
1.7.1.9.58.0.	Transferência Obrigatória Decorrente da Lei Complementar nº 176/2020	5.176			
1.7.1.9.60.0.	Transferências da Política Nacional Aldir Blanc de Fomento à Cultura - Lei nº 14.399/2022	200.000			
1.7.1.9.60.0.	Transferências da Política Nacional Aldir Blanc de Fomento à Cultura - Lei nº 14.399/2022	200.000			
1.7.2.0.00.0.	Transferências dos Estados e do Distrito Federal e de suas Entidades		8.481.200		
1.7.2.1.00.0.	Participação na Receita dos Estados e Distrito Federal		7.659.700		
1.7.2.1.50.0.	Cota-Parte do ICMS	6.500.000			
1.7.2.1.50.0.	Cota-Parte do ICMS	6.500.000			
1.7.2.1.51.0.	Cota-Parte do IPVA	1.130.500			
1.7.2.1.51.0.	Cota-Parte do IPVA	1.130.500			
1.7.2.1.52.0.	Cota-Parte do IPI - Municípios	3.200			
1.7.2.1.52.0.	Cota-Parte do IPI - Municípios	3.200			
	Cota-Parte da Contribuição de				

Cód. Receita	Descrição da Receita	Alíneas e Sub-alíneas	Rúbricas e Sub-rúbricas	Fontes e Sub-fontes	Categorias Econômicas e Sub-categorias Econômicas
001	Prefeitura Municipal de Bananeiras				
1.7.2.1.53.0.0	Intervenção no Domínio Econômico	26.000			
1.7.2.1.53.0.0	Cota-Parte da Contribuição de Intervenção no Domínio Econômico - CIDE	26.000			
1.7.2.2.00.0.0	Transferências das Compensações Financeiras pela Exploração de Recursos Naturais		1.500		
1.7.2.2.51.0.0	Cota-parte da Compensação Financeira de Recursos Minerais - CFEM	1.500			
1.7.2.2.51.0.0	Cota-parte da Compensação Financeira de Recursos Minerais - CFEM	1.500			
1.7.2.3.00.0.0	Transferências de Recursos do Sistema Único de Saúde – SUS		150.000		
1.7.2.3.50.0.0	Transferências de Recursos do Sistema Único de Saúde – SUS	150.000			
1.7.2.3.50.0.0	Transferência de Recursos do Estado para Programas de Saúde – Repasse Fundo a Fundo	150.000			
1.7.2.4.00.0.0	Transferências de Convênios dos Estados e DF e de Suas Entidades		450.000		
1.7.2.4.51.0.0	Transferências de Convênios dos Estados Destinadas a Programas de Educação	450.000			
1.7.2.4.51.0.0	Transferências de Convênios dos Estados Destinadas a Programas de Educação	450.000			
1.7.2.9.00.0.0	Outras Transferências dos Estados e Distrito Federal		220.000		
1.7.2.9.51.0.0	Transferências de Estados destinadas à Assistência Social	70.000			
1.7.2.9.51.0.0	Transferências de Estados destinadas à Assistência Social - FEAS	70.000			
1.7.2.9.99.0.0	Outras Transferências dos Estados e DF	150.000			
1.7.2.9.99.0.0	Outras Transferências dos Estados - Transferência Especial do Estado	150.000			
1.7.5.0.00.0.0	Transferências de Outras Instituições Públicas		23.200.800		
1.7.5.1.00.0.0	Transferências de Recursos do Fundo de Manutenção e Desenvolvimento da Educação Básica e de Valorização dos Profissionais da Educação - FUNDEB		23.200.800		
1.7.5.1.50.0.0	Transferências de Recursos do Fundo de Manutenção e Desenvolvimento da Educação Básica e de Valorização dos Profissionais da Educação – FUNDEB	23.200.800			
1.7.5.1.50.0.0	Transferências de Recursos do Fundo de Manutenção e Desenvolvimento da Educação Básica e de Valorização dos Profissionais da Educação – FUNDEB	23.200.800			
1.9.0.0.00.0.0	Outras Receitas Correntes			1.035.000	
1.9.1.0.00.0.0	Multas Administrativas, Contratuais e Judiciais		30.000		
1.9.1.1.00.0.0	Multas Administrativas, Contratuais e Judiciais		30.000		
1.9.1.1.01.0.0	Multas Previstas em Legislação Específica	30.000			
1.9.1.1.01.0.0	Multas Previstas em Legislação Específica	30.000			
1.9.2.0.00.0.0	Indenizações, Restituições e Ressarcimentos		100.000		
1.9.2.2.00.0.0	Restituições		100.000		
1.9.2.2.99.0.0	Outras Restituições	100.000			
1.9.2.2.99.0.0	Outras Restituições	100.000			
1.9.9.0.00.0.0	Demais Receitas Correntes		905.000		

Cód. Receita	Descrição da Receita	Alíneas e Sub-alíneas	Rúbricas e Sub-rúbricas	Fontes e Sub-fontes	Categorias Econômicas e Sub-categorias Econômicas
001	Prefeitura Municipal de Bananeiras				
1.9.9.9.00.0.	Outras Receitas Correntes	905.000			
1.9.9.9.99.0.	Outras Receitas	905.000			
1.9.9.9.99.1.	Outras Receitas	170.000			
1.9.9.9.99.2.	Outras Receitas Não Arrecadadas e Não Projetadas pela RFB - Primárias	700.000			
1.9.9.9.99.3.	Outras Receitas - Financeiras	35.000			
2.0.0.0.00.0.	Receitas de Capital			14.053.667	
2.2.0.0.00.0.	Alienação de Bens			100.000	
2.2.1.0.00.0.	Alienação de Bens Móveis		100.000		
2.2.1.3.00.0.	Alienação de Bens Móveis e Semoventes	100.000			
2.2.1.3.01.0.	Alienação de Bens Móveis e Semoventes	100.000			
2.2.1.3.01.0.	Alienação de Bens Móveis e Semoventes	100.000			
2.4.0.0.00.0.	Transferências de Capital			13.953.667	
2.4.1.0.00.0.	Transferências da União e de suas Entidades		11.754.936		
2.4.1.1.00.0.	Transferências de Recursos do Sistema Único de Saúde - SUS	1.400.000			
2.4.1.1.51.0.	Transferências de Recursos do Sistema Único de Saúde - SUS - Fundo a Fundo - Bloco de Estruturação da Rede de Serviços Públicos de Saúde	1.400.000			
2.4.1.1.51.1.	Transferências de Recursos do Bloco de Estruturação da Rede de Serviços Públicos de Saúde - Atenção Primária	400.000			
2.4.1.1.51.2.	Transferências de Recursos do Bloco de Estruturação da Rede de Serviços Públicos de Saúde - Atenção Especializada	800.000			
2.4.1.1.51.4.	Transferências de Recursos do Bloco de Estruturação da Rede de Serviços Públicos de Saúde - Vigilância em Saúde	200.000			
2.4.1.2.00.0.	Transferências de Recursos do Fundo Nacional do Desenvolvimento da Educação - FNDE	2.000.000			
2.4.1.2.50.0.	Transferências de Recursos Destinados a Programas de Educação	2.000.000			
2.4.1.2.50.1.	Transferências de Recursos Destinados a Programas de Educação	2.000.000			
2.4.1.3.00.0.	Transferências de Recursos do Fundo Nacional de Assistência Social - FNAS	160.000			
2.4.1.3.50.0.	Transferências de Recursos do Fundo Nacional de Assistência Social - FNAS	160.000			
2.4.1.3.50.0.	Transferências de Recursos do Fundo Nacional de Assistência Social - FNAS	160.000			
2.4.1.4.00.0.	Transferências de Convênios da União e de suas Entidades	7.394.936			
2.4.1.4.50.0.	Transferências de Convênios da União para o Sistema Único de Saúde - SUS	500.000			
2.4.1.4.50.0.	Transferências de Convênio da União para o Sistema Único de Saúde - SUS	500.000			
2.4.1.4.99.0.	Outras Transferências de Convênios da União e de Suas Entidades	6.894.936			
2.4.1.4.99.0.	Transferências de Convênios da União - Ministério dos Esportes	200.000			
2.4.1.4.99.0.	Transferências de Convênios da União - Ministério do Desenvolvimento Regional	2.302.126			
2.4.1.4.99.0.	Transferências de Convênios da União destinadas a Programas de Turismo	200.000			
2.4.1.4.99.0.	Transferências de Convênios da União - Ministério da Agricultura, Pecuária e Abastecimento	811.750			

Cód. Receita	Descrição da Receita	Alíneas e Sub-alíneas	Rúbricas e Sub-rúbricas	Fontes e Sub-fontes	Categorias Econômicas e Sub-categorias Econômicas
001	Prefeitura Municipal de Bananeiras				
2.4.1.4.99.0.	Transferências de Convênios da União e de Suas Entidades - Assistência Social	165.000			
2.4.1.4.99.0.	Transferências de Convênios da União e de Suas Entidades - Ministério das Cidades	3.116.060			
2.4.1.4.99.0.	Transferências de Convênios da União - Ministério da Justiça e Segurança Pública	100.000			
2.4.1.9.00.0.	Outras Transferências de Recursos da União e de suas Entidades		800.000		
2.4.1.9.51.0.	Transferência Especial da União	800.000			
2.4.1.9.51.0.	Transferência Especial da União	800.000			
2.4.2.0.00.0.	Transferências dos Estados e do Distrito Federal e de suas Entidades		2.198.731		
2.4.2.2.00.0.	Transferências de Convênios dos Estados e DF e de Suas Entidades		1.898.731		
2.4.2.2.50.0.	Transferências de Convênios dos Estados para o Sistema Único de Saúde – SUS	142.000			
2.4.2.2.50.0.	Transferências de Convênios dos Estados para o Sistema Único de Saúde – SUS	142.000			
2.4.2.2.51.0.	Transferências de Convênios dos Estados destinadas a Programas de Educação	1.069.006			
2.4.2.2.51.0.	Transferências de Convênios dos Estados destinadas a Programas de Educação	1.069.006			
2.4.2.2.99.0.	Outras Transferências de Convênios dos Estados e DF e de Suas Entidades	687.725			
2.4.2.2.99.0.	Outras Transferências de Convênios dos Estados e DF e de Suas Entidades	687.725			
2.4.2.9.00.0.	Outras Transferências de Recursos dos Estados		300.000		
2.4.2.9.99.0.	Outras Transferências de Recursos dos Estados	300.000			
2.4.2.9.99.0.	Outras Transferências de Recursos dos Estados - Transferência Especial do Estado	300.000			
9.0.0.0.00.0.	Receitas Correntes.			9.227.340	
9.7.0.0.00.0.	Transferências Correntes			9.227.340	
9.7.1.0.00.0.	Transferências da União e de suas Entidades		7.700.600		
9.7.1.1.00.0.	Transferências Decorrentes de Participação na Receita da União		7.700.600		
9.7.1.1.51.0.	Cota-Parte do Fundo de Participação dos Municípios - FPM	7.700.000			
9.7.1.1.51.1.	Dedução de Receita para Formação do FUNDEB – FPM	7.700.000			
9.7.1.1.52.0.	Cota-Parte do Imposto Sobre a Propriedade Territorial Rural	600			
9.7.1.1.52.0.	Dedução de Receita para Formação do FUNDEB – ITR	600			
9.7.2.0.00.0.	Transferências dos Estados e do Distrito Federal e de suas Entidades		1.526.740		
9.7.2.1.00.0.	Participação na Receita dos Estados e Distrito Federal		1.526.740		
9.7.2.1.50.0.	Cota-Parte do ICMS	1.300.000			
9.7.2.1.50.0.	Dedução de Receita para Formação do FUNDEB – ICMS	1.300.000			
9.7.2.1.51.0.	Cota-Parte do IPVA	226.100			
9.7.2.1.51.0.	Dedução de Receita para Formação do FUNDEB – IPVA	226.100			
9.7.2.1.52.0.	Cota-Parte do IPI - Municípios	640			
9.7.2.1.52.0.	Dedução de Receita para Formação do FUNDEB – IPI	640			



Prefeitura Municipal de Bananeiras

Secretaria de Finanças

Departamento de Contabilidade - Orçamento-Programa de 2025 - R\$ 1,00

Demonstrativo da Receita Segundo as Categorias Econômicas - ANEXO II - LF nº 4.320/64

Órgão

		Alíneas e Sub-alíneas	Rúbricas e Sub-rúbricas	Fontes e Sub-fontes	Categorias Econômicas e Sub-categorias Econômicas
Cód. Receita	Descrição da Receita				
001	Prefeitura Municipal de Bananeiras				
				1 - Total:	127.252.558

Cód. Receita	Descrição da Receita	Alíneas e Sub-alíneas	Rúbricas e Sub-rúbricas	Fontes e Sub-fontes	Categorias Econômicas e Sub-categorias Econômicas
003	Instituto Bananeirense de Previdência Municipal				
1.0.0.0.00.0.0	Receitas Correntes.			3.791.000	
1.2.0.0.00.0.0	Contribuições			3.416.000	
1.2.1.0.00.0.0	Contribuições Sociais		3.416.000		
1.2.1.5.00.0.0	Contribuições para Regimes Próprios de Previdência e Sistema de Proteção Social	3.416.000			
1.2.1.5.01.0.0	Contribuição do Servidor Civil			3.416.000	
1.2.1.5.01.1.0	Contribuição do Servidor Civil Ativo - Prefeitura			3.376.000	
1.2.1.5.01.1.1	Contribuição do Servidor Civil Ativo - Câmara			40.000	
1.3.0.0.00.0.0	Receita Patrimonial			25.000	
1.3.2.0.00.0.0	Valores Mobiliários		25.000		
1.3.2.1.00.0.0	Juros e Correções Monetárias		25.000		
1.3.2.1.04.0.0	Remuneração dos Recursos do Regime Próprio de Previdência Social - RPPS	25.000			
1.3.2.1.04.0.0	Remuneração dos Recursos do Regime Próprio de Previdência Social - RPPS	25.000			
1.9.0.0.00.0.0	Outras Receitas Correntes			350.000	
1.9.2.0.00.0.0	Indenizações, Restituições e Ressarcimentos		50.000		
1.9.2.2.00.0.0	Restituições		50.000		
1.9.2.2.99.0.0	Outras Restituições	50.000			
1.9.2.2.99.0.0	Outras Restituições - IBPEM	50.000			
1.9.9.0.00.0.0	Demais Receitas Correntes		300.000		
1.9.9.9.00.0.0	Outras Receitas Correntes		300.000		
1.9.9.9.03.0.0	Compensações Financeiras entre os Regimes de Previdência	300.000			
1.9.9.9.03.0.0	Compensações Financeiras entre o Regime Geral e os Regimes Próprios de Previdência dos Servidores	300.000			
7.0.0.0.00.0.0	Receitas Intra-Orçamentárias Correntes			7.440.442	
7.2.0.0.00.0.0	Contribuições			7.440.442	
7.2.1.0.00.0.0	Contribuições Sociais		7.440.442		
7.2.1.5.00.0.0	Contribuições para Regimes Próprios de Previdência e Sistema de Proteção Social	7.440.442			
7.2.1.5.02.0.0	Contribuição Patronal - Servidor Civil	7.440.442			
7.2.1.5.02.1.0	Contribuição Patronal - Servidor Civil Ativo - Prefeitura	5.530.442			
7.2.1.5.02.1.1	Contribuição Patronal - Servidor Civil Ativo - Câmara	60.000			
7.2.1.5.02.1.2	Contribuição Patronal - Servidor Civil Ativo - Dívida Ativa	1.850.000			
9.0.0.0.00.0.0	Receitas Correntes.			3.500	
9.3.0.0.00.0.0	Receita Patrimonial			3.500	
9.3.2.0.00.0.0	Valores Mobiliários		3.500		
9.3.2.1.00.0.0	Juros e Correções Monetárias		3.500		
9.3.2.1.04.0.0	Remuneração dos Recursos do Regime Próprio de Previdência Social - RPPS	3.500			
9.3.2.1.04.0.0	Remuneração dos Recursos do Regime Próprio de Previdência Social - RPPS - Principal	3.500			
				1 - Total:	11.227.942
				1 - Total da Direta:	127.252.558
				2 - Total da Indireta:	11.227.942
				3 - Total (1 + 2):	138.480.500
				Total da Intra-Orçamentária:	7.440.442



Prefeitura Municipal de Bananeiras


Secretaria de Finanças

Departamento de Contabilidade - Orçamento-Programa de 2025 - R\$ 1,00

Demonstrativo da Receita Segundo as Categorias Econômicas - ANEXO II - LF nº 4.320/64

Órgão

Cód. Receita	Descrição da Receita	Alíneas e Sub-alíneas	Rúbricas e Sub-rúbricas	Fontes e Sub-fontes	Categorias Econômicas e
					Sub-categorias Econômicas


CLAIR LEITAO MARTINS
BELTRÃO BEZERRA DE
MELO
Contadora Geral
CPF-477.984.084-87
CRC-PB 4.395/O-7


MATHEUS DE MELO
BEZERRA CAVALCANTI
PREFEITO



Prefeitura Municipal de Bananeiras

Secretaria de Finanças

Departamento de Contabilidade - Orçamento-Programa de 2025 - R\$ 1,00

Fiscal e Seguridade

Demonstrativo da Receita Segundo as Categorias Econômicas - ANEXO II - LF nº 4.320/64

Cód. Receita	Descrição da Receita	Alíneas e Sub-alíneas	Rúbricas e Sub-rúbricas	Fontes e Sub-fontes	Categorias Econômicas e Sub-categorias Econômicas	%
1.0.0.0.00.0.0.00	Receitas Correntes.					
	Total:		126.217.231			91
	Direta:		122.426.231			
1.1.0.0.00.0.0.00	Impostos, Taxas e Contribuições de Melhoria		3.791.000			
	Total:		11.500.276			8
	Direta:		11.500.276			
1.1.1.0.00.0.0.00	Impostos					
	Total:	10.688.276				8
	Direta:	10.688.276				
1.1.1.2.00.0.0.00	Impostos sobre o Patrimônio					
	Total:	4.169.176				3
	Direta:	4.169.176				
1.1.1.2.50.0.0.00	Imposto sobre a Propriedade Predial e Territorial Urbana					
	Total:	1.519.176				1
	Direta:	1.519.176				
1.1.1.2.50.0.1.00	Imposto sobre a Propriedade Predial e Territorial Urbana - IPTU					
	Total:	900.000				1
	Direta:	900.000				
1.1.1.2.50.0.2.00	Imposto sobre a Propriedade Predial e Territorial Urbana - Multas e Juros de Mora					
	Total:	70.000				0
	Direta:	70.000				
1.1.1.2.50.0.3.00	Receita da Dívida Ativa do Imposto sobre a Propriedade Predial e Territorial Urbana					
	Total:	475.000				0
	Direta:	475.000				
1.1.1.2.50.0.3.01	Receita da Dívida Ativa do Imposto sobre a Propriedade Predial e Territorial Urbana					
	Total:	64.176				0
	Direta:	64.176				
1.1.1.2.50.0.4.00	Imposto sobre a Propriedade Predial e Territorial Urbana - Dívida Ativa - Multas e Juros de Mora da Dívida Ativa					
	Total:	10.000				0
	Direta:	10.000				
1.1.1.2.53.0.0.00	Impostos sobre Transmissão Inter Vivos de Bens Imóveis e de Direitos Reais sobre Imóveis					
	Total:	2.650.000				2
	Direta:	2.650.000				
1.1.1.2.53.0.1.00	Imposto sobre Transmissão "Inter Vivos" de Bens Imóveis e de Direitos Reais sobre Imóveis - ITBI					
	Total:	2.500.000				2
	Direta:	2.500.000				
1.1.1.2.53.0.2.00	Impostos sobre Transmissão Inter Vivos de Bens Imóveis e de Direitos Reais sobre Imóveis - Multas e Juros de Mora					
	Total:	150.000				0
	Direta:	150.000				
1.1.1.3.00.0.0.00	Impostos sobre a Renda e Proventos de Qualquer Natureza					
	Total:	3.750.000				3
	Direta:	3.750.000				
	Indireta:					

Cód. Receita	Descrição da Receita	Alíneas e Sub-alíneas	Rúbricas e Sub-rúbricas	Fontes e Sub-fontes	Categorias Econômicas e Sub-categorias Econômicas	%
1.1.1.3.03.0.0.0.00	Imposto sobre a Renda - Retido na Fonte					
		Total:				3
		Direta:				
		Indireta:				
1.1.1.3.03.1.1.0.00	Imposto sobre a Renda - Retido na Fonte - Trabalho - IRRF					
		Total:				2
		Direta:				
		Indireta:				
1.1.1.3.03.4.1.0.00	Imposto sobre a Renda - Retido na Fonte - Outros Rendimentos					
		Total:				1
		Direta:				
		Indireta:				
1.1.1.4.00.0.0.0.00	Impostos sobre a Produção e Circulação de Mercadorias e Serviços					
		Total:	2.769.100			2
		Direta:	2.769.100			
		Indireta:				
1.1.1.4.51.0.0.0.00	Impostos sobre Serviços					
		Total:	2.769.100			2
		Direta:	2.769.100			
		Indireta:				
1.1.1.4.51.1.1.0.00	Imposto sobre Serviços de Qualquer Natureza - ISS					
		Total:	2.720.600			2
		Direta:	2.720.600			
		Indireta:				
1.1.1.4.51.1.2.0.00	Imposto sobre Serviços de Qualquer Natureza - ISSQN - Multas e Juros de Mora					
		Total:	2.500			0
		Direta:	2.500			
		Indireta:				
1.1.1.4.51.1.3.0.00	Imposto sobre Serviços de Qualquer Natureza - ISSQN - Dívida Ativa					
		Total:	30.000			0
		Direta:	30.000			
		Indireta:				
1.1.1.4.51.1.4.0.00	Imposto sobre Serviços de Qualquer Natureza - ISSQN - Dívida Ativa - Multas e Juros de Mora da Dívida Ativa					
		Total:	6.000			0
		Direta:	6.000			
		Indireta:				
1.1.2.0.00.0.0.0.00	Taxas					
		Total:	812.000			1
		Direta:	812.000			
		Indireta:				
1.1.2.1.00.0.0.0.00	Taxas pelo Exercício do Poder de Polícia					
		Total:	432.000			0
		Direta:	432.000			
		Indireta:				
1.1.2.1.01.0.0.0.00	Taxas de Inspeção, Controle e Fiscalização					
		Total:	400.000			0
		Direta:	400.000			
		Indireta:				
1.1.2.1.01.0.1.0.00	Taxas de Inspeção, Controle e Fiscalização					
		Total:	400.000			0
		Direta:	400.000			
		Indireta:				
1.1.2.1.04.0.0.0.00	Taxa de Controle e Fiscalização Ambiental					
		Total:	2.000			0
		Direta:	2.000			
		Indireta:				

Cód. Receita	Descrição da Receita	Alíneas e Sub-alíneas	Rúbricas e Sub-rúbricas	Fontes e Sub-fontes	Categorias Econômicas e Sub-categorias Econômicas	%
1.1.2.1.04.0.1.00	Taxa de Controle e Fiscalização Ambiental					
	Total	2.000				0
	Direta	2.000				
1.1.2.1.50.0.0.00	Taxa de Fiscalização de Vigilância Sanitária					
	Total	30.000				0
	Direta	30.000				
1.1.2.1.50.0.1.00	Taxa de Fiscalização de Vigilância Sanitária					
	Total	30.000				0
	Direta	30.000				
1.1.2.2.00.0.0.00	Taxas pela Prestação de Serviços					
	Total:	380.000				0
	Direta:	380.000				
1.1.2.2.01.0.0.00	Taxas pela Prestação de Serviços em Geral					
	Total	380.000				0
	Direta	380.000				
1.1.2.2.01.0.1.00	Taxas pela Prestação de Serviços					
	Total	380.000				0
	Direta	380.000				
1.2.0.0.00.0.0.00	Contribuições					
	Total:			4.196.000		3
	Direta:			780.000		
1.2.1.0.00.0.0.00	Contribuições Sociais					
	Total:		3.416.000			2
	Direta:					
1.2.1.5.00.0.0.00	Contribuições para Regimes Próprios de Previdência e Sistema de Proteção Social					
	Total:	3.416.000				2
	Direta:					
1.2.1.5.01.0.0.00	Contribuição do Servidor Civil					
	Total	3.416.000				2
	Direta:					
1.2.1.5.01.1.1.00	Contribuição do Servidor Civil Ativo - Prefeitura					
	Total	3.416.000				2
	Direta:					
1.2.1.5.01.1.1.00	Contribuição do Servidor Civil Ativo - Câmara					
	Total	40.000				0
	Direta:					
1.2.4.0.00.0.0.00	Contribuição para o Custeio do Serviço de Iluminação Pública					
	Total:		780.000			1
	Direta:		780.000			
1.2.4.1.00.0.0.00	Contribuição para o Custeio do Serviço de Iluminação Pública					
	Total:	780.000				1
	Direta:	780.000				
	Indireta:					



Prefeitura Municipal de Bananeiras

Secretaria de Finanças

Departamento de Contabilidade - Orçamento-Programa de 2025 - R\$ 1,00

Fiscal e Seguridade

Demonstrativo da Receita Segundo as Categorias Econômicas - ANEXO II - LF nº 4.320/64

Cód. Receita	Descrição da Receita	Alíneas e Sub-alíneas	Rúbricas e Sub-rúbricas	Fontes e Sub-fontes	Categorias Econômicas e Sub-categorias Econômicas	%
1.2.4.1.50.0.0.00	Contribuição para o Custeio do Serviço de Iluminação Pública					
		Total:	780.000			1
		Direta:	780.000			
1.2.4.1.50.0.1.00	Contribuição para o Custeio do Serviço de Iluminação Pública					
		Total:	780.000			1
		Direta:	780.000			
1.3.0.0.00.0.0.00	Receita Patrimonial					
		Total:		1.090.985		1
		Direta:		1.065.985		
		Indireta:		25.000		
1.3.1.0.00.0.0.00	Exploração do Patrimônio Imobiliário do Estado					
		Total:	120.000			0
		Direta:	120.000			
1.3.1.1.00.0.0.00	Exploração do Patrimônio Imobiliário do Estado					
		Total:	120.000			0
		Direta:	120.000			
1.3.1.1.01.0.0.00	Aluguéis, Arrendamentos, Foros, Laudemios, Tarifas de Ocupação					
		Total:	120.000			0
		Direta:	120.000			
1.3.1.1.01.1.1.00	Aluguéis e Arrendamentos					
		Total:	120.000			0
		Direta:	120.000			
1.3.2.0.00.0.0.00	Valores Mobiliários					
		Total:	970.985			1
		Direta:	945.985			
1.3.2.1.00.0.0.00	Juros e Correções Monetárias					
		Total:	970.985			1
		Direta:	945.985			
1.3.2.1.01.0.0.00	Remuneração de Depósitos Bancários					
		Total:	945.985			1
		Direta:	945.985			
1.3.2.1.01.0.1.00	Remuneração de Depósitos Bancários - Recursos FNAS					
		Total:	78.000			0
		Direta:	78.000			
1.3.2.1.01.0.1.02	Remuneração de Depósitos Bancários - Saúde - Bloco SUS Investimento					
		Total:	100.000			0
		Direta:	100.000			
1.3.2.1.01.0.1.03	Remuneração de Depósitos Bancários - PNAE					
		Total:	1.200			0
		Direta:	1.200			
1.3.2.1.01.0.1.05	Remuneração de Depósitos Bancários - FNDE					
		Total:	12.000			0
		Direta:	12.000			
		Indireta:				



Prefeitura Municipal de Bananeiras

Secretaria de Finanças

Departamento de Contabilidade - Orçamento-Programa de 2025 - R\$ 1,00

Fiscal e Seguridade

Demonstrativo da Receita Segundo as Categorias Econômicas - ANEXO II - LF nº 4.320/64

Cód. Receita	Descrição da Receita	Alíneas e Sub-alíneas	Rúbricas e Sub-rúbricas	Fontes e Sub-fontes	Categorias Econômicas e Sub-categorias Econômicas	%
1.3.2.1.01.0.1.0.0	Remuneração de Depósitos Bancários - Convênios União					
		Total:	05.000			0
		Direta:	05.000			
1.3.2.1.01.0.1.0.1	Remuneração de Depósitos Bancários - FUNDEB					
		Total:	62.000			0
		Direta:	62.000			
1.3.2.1.01.0.1.0.2	Remuneração de Depósitos Bancários - PDDE					
		Total:	185			0
		Direta:	185			
1.3.2.1.01.0.1.0.3	Remuneração de Depósitos Bancários - Saúde - Bloco SUS Custeio					
		Total:	20.000			0
		Direta:	20.000			
1.3.2.1.01.0.1.0.4	Remuneração de Depósitos Bancários - Não Vinculados					
		Total:	80.000			0
		Direta:	80.000			
1.3.2.1.01.0.1.0.5	Remuneração de Depósitos Bancários - FUS					
		Total:	12.000			0
		Direta:	12.000			
1.3.2.1.01.0.1.0.6	Remuneração de Depósitos Bancários - Convênio Transporte Escolar - Estado					
		Total:	500			0
		Direta:	500			
1.3.2.1.01.0.1.0.7	Remuneração de Depósitos Bancários - FNATE					
		Total:	6.500			0
		Direta:	6.500			
1.3.2.1.01.0.1.0.8	Remuneração de Depósitos Bancários - Co-Financiamento - FEAS					
		Total:	3.500			0
		Direta:	3.500			
1.3.2.1.01.0.1.0.9	Remuneração de Depósitos Bancários - Convênio Educação - Estado					
		Total:	80.000			0
		Direta:	80.000			
1.3.2.1.01.0.1.1.0	Remuneração de Depósitos Bancários - Saúde Estado					
		Total:	3.500			0
		Direta:	3.500			
1.3.2.1.01.0.1.2.0	Remuneração de Depósitos Bancários - Transferência Especial da União					
		Total:	80.000			0
		Direta:	80.000			
1.3.2.1.01.0.1.2.1	Remuneração de Depósitos Bancários - Alim. Blanc					
		Total:	10.000			0
		Direta:	10.000			
1.3.2.1.01.0.1.2.6	Remuneração de Depósitos Bancários - QSE					
		Total:	20.000			0
		Direta:	20.000			
		Indireta:				

Cód. Receita	Descrição da Receita	Alíneas e Sub-alíneas	Rúbricas e Sub-rúbricas	Fontes e Sub-fontes	Categorias Econômicas e Sub-categorias Econômicas	%
1.3.2.1.01.0.1.28	Remuneração de Depósitos Bancários - CIDE					
	Total:	1.000				0
	Direta:	1.000				
1.3.2.1.01.0.1.30	Remuneração de Depósitos Bancários - Alienação de Bens					
	Total:	100				0
	Direta:	100				
1.3.2.1.01.0.1.31	Remuneração de Depósitos Bancários - FLP					
	Total:	2.500				0
	Direta:	2.500				
1.3.2.1.01.0.1.34	Remuneração de Depósitos Bancários - Convênio Estado					
	Total:	5.000				0
	Direta:	5.000				
1.3.2.1.01.0.1.35	Remuneração de Depósitos Bancários - Transferência Especial do Estado					
	Total:	4.000				0
	Direta:	4.000				
1.3.2.1.01.0.1.37	Remuneração de Depósitos Bancários - Convênio Saúde					
	Total:	500				0
	Direta:	500				
1.3.2.1.01.0.1.38	Remuneração de Depósitos Bancários - Piso da Enfermagem					
	Total:	28.500				0
	Direta:	28.500				
1.3.2.1.04.0.0.00	Remuneração dos Recursos do Regime Próprio de Previdência Social - RPPS					
	Total:	25.000				0
	Direta:					
1.3.2.1.04.0.1.00	Remuneração dos Recursos do Regime Próprio de Previdência Social - RPPS					
	Total:	25.000				0
	Direta:					
1.7.0.0.00.0.0.00	Transferências Correntes					
	Total:			108.044.970		78
	Direta:			108.044.970		
1.7.1.0.00.0.0.00	Transferências da União e de suas Entidades					
	Total:		76.362.970			55
	Direta:		76.362.970			
1.7.1.1.00.0.0.00	Transferências Decorrentes de Participação na Receita da União					
	Total:	41.359.800				30
	Direta:	41.359.800				
1.7.1.1.51.0.0.00	Cota-Parte do Fundo de Participação dos Municípios - FPM					
	Total:	41.356.800				30
	Direta:	41.356.800				
1.7.1.1.51.1.1.00	Cota-Parte do Fundo de Participação dos Municípios - FPM					
	Total:	38.500.000				28
	Direta:	38.500.000				
	Indireta:					

Cód. Receita	Descrição da Receita	Alíneas e Sub-alíneas	Rúbricas e Sub-rúbricas	Fontes e Sub-fontes	Categorias Econômicas e Sub-categorias Econômicas	%
1.7.1.1.51.2.1.00	Ota-Parte do Fundo de Participação do Municípios – Cotas Extraordinárias					
		Total:	56.800			2
		Direta:	56.800			
1.7.1.1.52.0.0.00	Ota-Parte do Imposto Sobre a Propriedade Territorial Rural					
		Total:	3.000			0
		Direta:	3.000			
1.7.1.1.52.0.1.00	Ota-Parte do Imposto Sobre a Propriedade Territorial Rural - ITR					
		Total:	3.000			0
		Direta:	3.000			
1.7.1.2.00.0.0.00	ransferências das Compensações Financeiras pela Exploração de Recursos Naturais					
		Total:	560.000			0
		Direta:	560.000			
1.7.1.2.52.0.0.00	Ota-parte da Compensação Financeira pela Produção de Petróleo					
		Total:	560.000			0
		Direta:	560.000			
1.7.1.2.52.4.1.00	Ota-Parte do Fundo Especial do Petróleo – FEP					
		Total:	560.000			0
		Direta:	560.000			
1.7.1.3.00.0.0.00	ransferências de Recursos do Sistema Único de Saúde – SUS					
		Total:	18.929.354			14
		Direta:	18.929.354			
1.7.1.3.50.0.0.00	ransferências de Recursos do Sistema Único de Saúde – SUS – Repasses Fundo a Fundo - Bloco de Manutenção das Ações e					
		Total:	18.929.354			14
		Direta:	18.929.354			
1.7.1.3.50.1.1.00	ransferência de Recursos do SUS – Bloco da Atenção Primária					
		Total:	12.298.500			4
		Direta:	12.298.500			
1.7.1.3.50.1.1.00	ransferências de Recursos do Bloco de Manutenção das Ações e Serviços Públicos de Saúde – ACS Emenda nº 120					
		Total:	125.464			1
		Direta:	125.464			
1.7.1.3.50.1.1.00	ransferências de Recursos do SUS - Emenda Individual - Atenção Primária					
		Total:	600.000			0
		Direta:	600.000			
1.7.1.3.50.1.1.00	ransferências de Recursos do SUS - Emenda de Bancada - Atenção Primária					
		Total:	400.000			0
		Direta:	400.000			
1.7.1.3.50.2.1.00	ransferência de Recursos do SUS – Bloco da Atenção Especializada					
		Total:	123.320			5
		Direta:	123.320			
1.7.1.3.50.2.1.00	ransferências de Recursos do SUS - Emenda Individual - Atenção Especializada					
		Total:	800.000			1
		Direta:	800.000			
		Indireta:				

Cód. Receita	Descrição da Receita	Alíneas e Sub-alíneas	Rúbricas e Sub-rúbricas	Fontes e Sub-fontes	Categorias Econômicas e Sub-categorias Econômicas	%
1.7.1.3.50.2.1.00	Transferências de Recursos do SUS - Emenda de Bancada - Atenção Especializada					
	Total:	500.000				0
	Direta:	500.000				
	Indireta:					
1.7.1.3.50.3.1.00	Transferência de Recursos do SUS – Bloco da Vigilância em Saúde					
	Total:	01.250				0
	Direta:	01.250				
	Indireta:					
1.7.1.3.50.3.1.00	Transferências de Recursos do Bloco de Manutenção das Ações e Serviços Públicos de Saúde – ACE Emenda nº 120					
	Total:	183.560				0
	Direta:	183.560				
	Indireta:					
1.7.1.3.50.4.1.00	Transferências de Recursos do SUS – Bloco da Assistência Farmacêutica					
	Total:	166.280				0
	Direta:	166.280				
	Indireta:					
1.7.1.3.50.5.1.00	Transferências de Recursos do Bloco de Manutenção das Ações e Serviços Públicos de Saúde – Gestão do SUS					
	Total:	64.180				0
	Direta:	64.180				
	Indireta:					
1.7.1.3.50.5.1.00	Transferências de Recursos do Bloco de Manutenção das Ações e Serviços Públicos de Saúde – Gestão do SUS - Piso Salarial dos					
	Total:	216.800				2
	Direta:	216.800				
	Indireta:					
1.7.1.3.50.9.1.00	Transferência de Recursos do SUS – Outros Programas do SUS					
	Total:	50.000				0
	Direta:	50.000				
	Indireta:					
1.7.1.4.00.0.0.00	Transferências de Recursos do Fundo Nacional do Desenvolvimento da Educação – FNDE					
	Total:	2.876.120				2
	Direta:	2.876.120				
	Indireta:					
1.7.1.4.50.0.0.00	Transferências do Salário-Educação					
	Total:	182.810				1
	Direta:	182.810				
	Indireta:					
1.7.1.4.50.0.1.00	Transferências do Salário-Educação - QSE					
	Total:	182.810				1
	Direta:	182.810				
	Indireta:					
1.7.1.4.51.0.0.00	Transferências Diretas do FNDE referentes ao Programa Dinheiro Direto na Escola – PDDE					
	Total:	6.420				0
	Direta:	6.420				
	Indireta:					
1.7.1.4.51.0.1.00	Transferências Diretas do FNDE referentes ao Programa Dinheiro Direto na Escola – PDDE					
	Total:	6.420				0
	Direta:	6.420				
	Indireta:					
1.7.1.4.52.0.0.00	Transferências referentes ao Programa Nacional de Alimentação Escolar – PNAE					
	Total:	183.938				0
	Direta:	183.938				
	Indireta:					
1.7.1.4.52.0.1.00	Transferências Diretas do FNDE referentes ao Programa Nacional de Alimentação Escolar – PNAE					
	Total:	183.938				0
	Direta:	183.938				
	Indireta:					

Cód. Receita	Descrição da Receita	Alíneas e Sub-alíneas	Rúbricas e Sub-rúbricas	Fontes e Sub-fontes	Categorias Econômicas e Sub-categorias Econômicas	%
1.7.1.4.53.0.0.00	Transferências referentes ao Programa Nacional de Apoio ao Transporte do Escolar – PNATE					
	Total:					0
	Direta:					
	Indireta:					
1.7.1.4.53.0.1.00	Transferências Diretas do FNDE referentes ao Programa Nacional de Apoio ao Transporte do Escolar – PNATE					
	Total:					0
	Direta:					
	Indireta:					
1.7.1.4.99.0.0.00	Outras Transferências Diretas do Fundo Nacional do Desenvolvimento da Educação - FNDE					
	Total:					0
	Direta:					
	Indireta:					
1.7.1.4.99.0.1.00	Outras Transferências Diretas do Fundo Nacional do Desenvolvimento da Educação - FNDE					
	Total:					0
	Direta:					
	Indireta:					
1.7.1.5.00.0.0.00	Transferências de Recursos de Complementação da União ao Fundo de Manutenção e Desenvolvimento da Educação Básica e de					
	Total:	10.873.200				8
	Direta:	10.873.200				
	Indireta:					
1.7.1.5.50.0.0.00	Transferências de Recursos de Complementação da União ao Fundeb – VAAT					
	Total:	84.405.800				6
	Direta:	84.405.800				
	Indireta:					
1.7.1.5.50.0.1.00	Transferências de Recursos de Complementação da União ao Fundeb–VAAT					
	Total:	84.405.800				6
	Direta:	84.405.800				
	Indireta:					
1.7.1.5.51.0.0.00	Transferências de Recursos de Complementação da União ao Fundeb – VAAF					
	Total:	1.865.200				1
	Direta:	1.865.200				
	Indireta:					
1.7.1.5.51.0.1.00	Transferências de Recursos de Complementação da União ao Fundeb–VAAF					
	Total:	1.865.200				1
	Direta:	1.865.200				
	Indireta:					
1.7.1.5.52.0.0.00	Transferências de Recursos de Complementação da União ao Fundeb – VAAR					
	Total:	602.200				0
	Direta:	602.200				
	Indireta:					
1.7.1.5.52.0.1.00	Transferências de Recursos de Complementação da União ao Fundeb–VAAR					
	Total:	602.200				0
	Direta:	602.200				
	Indireta:					
1.7.1.6.00.0.0.00	Transferências de Recursos do Fundo Nacional de Assistência Social – FNAS					
	Total:	1.009.320				1
	Direta:	1.009.320				
	Indireta:					
1.7.1.6.50.0.0.00	Transferências de Recursos do Fundo Nacional de Assistência Social – FNAS					
	Total:	1.009.320				1
	Direta:	1.009.320				
	Indireta:					
1.7.1.6.50.0.1.00	Transferências de Recursos do FNAS - BÍOCO Proteção Social Especial - CREAS					
	Total:	62.400				0
	Direta:	62.400				
	Indireta:					

Cód. Receita	Descrição da Receita	Alíneas e Sub-alíneas	Rúbricas e Sub-rúbricas	Fontes e Sub-fontes	Categorias Econômicas e Sub-categorias Econômicas	%
1.7.1.6.50.0.1.00	Transferências de Recursos do FNAS - Bloco Proteção Social Básica - SCFV					
	Total	10.845				0
	Direta	10.845				
1.7.1.6.50.0.1.00	Transferências de Recursos do FNAS - Índice de Gestão Descentralizada - IGD - Programa Auxílio Brasil					
	Total	90.795				0
	Direta	90.795				
1.7.1.6.50.0.1.00	Transferências de Recursos do FNAS - IGD SUAS					
	Total	10.000				0
	Direta	10.000				
1.7.1.6.50.0.1.00	Transferências de Recursos do FNAS - Bloco Proteção Social Básica - PBF/CRAS/PAIF					
	Total	80.640				0
	Direta	80.640				
1.7.1.6.50.0.1.00	Transferências de Recursos do FNAS - Programa Primeira Infância no SUAS - Criança Feliz					
	Total	14.640				0
	Direta	14.640				
1.7.1.6.50.0.1.00	Transferências de Recursos do FNAS - Outros Programas do FNAS					
	Total	20.000				0
	Direta	20.000				
1.7.1.7.00.0.0.00	Transferências de Convênios da União e de Suas Entidades					
	Total:	300.000				0
	Direta:	300.000				
1.7.1.7.99.0.0.00	Outras Transferências de Convênios da União e de Suas Entidades					
	Total	200.000				0
	Direta	200.000				
1.7.1.7.99.0.1.00	Outras Transferências de Convênios da União e de Suas Entidades					
	Total	300.000				0
	Direta	300.000				
1.7.1.9.00.0.0.00	Outras Transferências de Recursos da União e de suas Entidades					
	Total:	455.176				0
	Direta:	455.176				
1.7.1.9.57.0.0.00	Transferência Especial da União					
	Total	250.000				0
	Direta	250.000				
1.7.1.9.57.0.1.00	Transferência Especial da União					
	Total	250.000				0
	Direta	250.000				
1.7.1.9.58.0.0.00	Transferência Obrigatória Decorrente da Lei Complementar nº 176/2020					
	Total	5.176				0
	Direta	5.176				
1.7.1.9.58.0.1.00	Transferência Obrigatória Decorrente da Lei Complementar nº 176/2020					
	Total	5.176				0
	Direta	5.176				
	Indireta:					

Cód. Receita	Descrição da Receita	Alíneas e Sub-alíneas	Rúbricas e Sub-rúbricas	Fontes e Sub-fontes	Categorias Econômicas e Sub-categorias Econômicas	%
1.7.1.9.60.0.0.00	Transferências da Política Nacional Aldir Blanc de Fomento à Cultura - Lei nº 14.399/2022					
	Total:		200.000			0
	Direta:		200.000			
1.7.1.9.60.0.1.00	Transferências da Política Nacional Aldir Blanc de Fomento à Cultura - Lei nº 14.399/2022					
	Total:		200.000			0
	Direta:		200.000			
1.7.2.0.00.0.0.00	Transferências dos Estados e do Distrito Federal e de suas Entidades					
	Total:		8.481.200			6
	Direta:		8.481.200			
1.7.2.1.00.0.0.00	Participação na Receita dos Estados e Distrito Federal					
	Total:	7.659.700				6
	Direta:	7.659.700				
1.7.2.1.50.0.0.00	Ota-Parte do ICMS					
	Total:		6.500.000			5
	Direta:		6.500.000			
1.7.2.1.50.0.1.00	Ota-Parte do ICMS					
	Total:		6.500.000			5
	Direta:		6.500.000			
1.7.2.1.51.0.0.00	Ota-Parte do IPVA					
	Total:		330.500			1
	Direta:		330.500			
1.7.2.1.51.0.1.00	Ota-Parte do IPVA					
	Total:		330.500			1
	Direta:		330.500			
1.7.2.1.52.0.0.00	Ota-Parte do IPI - Municípios					
	Total:		3.200			0
	Direta:		3.200			
1.7.2.1.52.0.1.00	Ota-Parte do IPI - Municípios					
	Total:		3.200			0
	Direta:		3.200			
1.7.2.1.53.0.0.00	Ota-Parte da Contribuição de Intervenção no Domínio Econômico					
	Total:		26.000			0
	Direta:		26.000			
1.7.2.1.53.0.1.00	Ota-Parte da Contribuição de Intervenção no Domínio Econômico - CIDE					
	Total:		26.000			0
	Direta:		26.000			
1.7.2.2.00.0.0.00	Transferências das Compensações Financeiras pela Exploração de Recursos Naturais					
	Total:	1.500				0
	Direta:	1.500				
1.7.2.2.51.0.0.00	Ota-parte da Compensação Financeira de Recursos Minerais - CFEM					
	Total:		1.500			0
	Direta:		1.500			
	Indireta:					

Cód. Receita	Descrição da Receita	Alíneas e Sub-alíneas	Rúbricas e Sub-rúbricas	Fontes e Sub-fontes	Categorias Econômicas e Sub-categorias Econômicas	%
1.7.2.2.51.0.1.0.00	Cota-parte da Compensação Financeira de Recursos Minerais - CFEM					
	Total:	1.500				0
	Direta:	1.500				
1.7.2.3.00.0.0.0.00	Transferências de Recursos do Sistema Único de Saúde – SUS					
	Total:	150.000				0
	Direta:	150.000				
1.7.2.3.50.0.0.0.00	Transferências de Recursos do Sistema Único de Saúde – SUS					
	Total:	50.000				0
	Direta:	50.000				
1.7.2.3.50.0.1.0.00	Transferência de Recursos do Estado para Programas de Saúde – Repasse Fundo a Fundo					
	Total:	50.000				0
	Direta:	50.000				
1.7.2.4.00.0.0.0.00	Transferências de Convênios dos Estados e DF e de Suas Entidades					
	Total:	450.000				0
	Direta:	450.000				
1.7.2.4.51.0.0.0.00	Transferências de Convênios dos Estados Destinadas a Programas de Educação					
	Total:	50.000				0
	Direta:	50.000				
1.7.2.4.51.0.1.0.00	Transferências de Convênios dos Estados Destinadas a Programas de Educação					
	Total:	50.000				0
	Direta:	50.000				
1.7.2.9.00.0.0.0.00	Outras Transferências dos Estados e Distrito Federal					
	Total:	220.000				0
	Direta:	220.000				
1.7.2.9.51.0.0.0.00	Transferências de Estados destinadas à Assistência Social					
	Total:	70.000				0
	Direta:	70.000				
1.7.2.9.51.0.1.0.00	Transferências de Estados destinadas à Assistência Social - FEAS					
	Total:	70.000				0
	Direta:	70.000				
1.7.2.9.99.0.0.0.00	Outras Transferências dos Estados e DF					
	Total:	50.000				0
	Direta:	50.000				
1.7.2.9.99.0.1.0.00	Outras Transferências dos Estados - Transferência Especial do Estado					
	Total:	50.000				0
	Direta:	50.000				
1.7.5.0.00.0.0.0.00	Transferências de Outras Instituições Públicas					
	Total:	23.200.800				17
	Direta:	23.200.800				
1.7.5.1.00.0.0.0.00	Transferências de Recursos do Fundo de Manutenção e Desenvolvimento da Educação Básica e de Valorização dos Profissionais da					
	Total:	23.200.800				17
	Direta:	23.200.800				
	Indireta:					

Cód. Receita	Descrição da Receita	Alíneas e Sub-alíneas	Rúbricas e Sub-rúbricas	Fontes e Sub-fontes	Categorias Econômicas e Sub-categorias Econômicas	%
1.7.5.1.50.0.0.00	Transferências de Recursos do Fundo de Manutenção e Desenvolvimento da Educação Básica e de Valorização dos Profissionais da					
		73.200.800				17
		73.200.800				
1.7.5.1.50.0.1.00	Transferências de Recursos do Fundo de Manutenção e Desenvolvimento da Educação Básica e de Valorização dos Profissionais da					
		73.200.800				17
		73.200.800				
1.9.0.0.00.0.0.00	Outras Receitas Correntes					
	Indireta:					
	Total:			1.385.000		1
	Direta:			1.035.000		
1.9.1.0.00.0.0.00	Multas Administrativas, Contratuais e Judiciais					
	Indireta:			350.000		
	Total:		30.000			0
	Direta:		30.000			
1.9.1.1.00.0.0.00	Multas Administrativas, Contratuais e Judiciais					
	Indireta:					
	Total:	30.000				0
	Direta:	30.000				
1.9.1.1.01.0.0.00	Multas Previstas em Legislação Específica					
	Indireta:					
	Total:	30.000				0
	Direta:	30.000				
1.9.1.1.01.0.1.00	Multas Previstas em Legislação Específica					
	Indireta:					
	Total:	30.000				0
	Direta:	30.000				
1.9.2.0.00.0.0.00	Indenizações, Restituições e Ressarcimentos					
	Indireta:					
	Total:		150.000			0
	Direta:		100.000			
1.9.2.2.00.0.0.00	Restituições					
	Indireta:		50.000			
	Total:	150.000				0
	Direta:	100.000				
1.9.2.2.99.0.0.00	Outras Restituições					
	Indireta:		50.000			
	Total:	50.000				0
	Direta:	0.000				
1.9.2.2.99.0.1.00	Outras Restituições					
	Indireta:		50.000			
	Total:	50.000				0
	Direta:	0.000				
1.9.2.2.99.0.1.00	Outras Restituições - IBPEM					
	Indireta:					
	Total:	50.000				0
	Direta:					
1.9.9.0.00.0.0.00	Demais Receitas Correntes					
	Indireta:					
	Total:		1.205.000			1
	Direta:		905.000			
1.9.9.00.0.0.00	Outras Receitas Correntes					
	Indireta:		300.000			
	Total:	1.205.000				1
	Direta:	905.000				
	Indireta:	300.000				

Cód. Receita	Descrição da Receita	Alíneas e Sub-alíneas	Rúbricas e Sub-rúbricas	Fontes e Sub-fontes	Categorias Econômicas e Sub-categorias Econômicas	%
1.9.9.9.03.0.0.00	Compensações Financeiras entre os Regimes de Previdência					
		Total:				0
		Direta:				
1.9.9.9.03.0.1.00	Compensações Financeiras entre o Regime Geral e os Regimes Próprios de Previdência dos Servidores					
		Total:				0
		Direta:				
1.9.9.9.99.0.0.00	Outras Receitas					
		Total:				1
		Direta:				
1.9.9.9.99.1.1.00	Outras Receitas					
		Total:				0
		Direta:				
1.9.9.9.99.2.1.00	Outras Receitas Não Arrecadadas e Não Projetadas pela RFB - Primárias					
		Total:				1
		Direta:				
1.9.9.9.99.3.1.00	Outras Receitas - Financeiras					
		Total:				0
		Direta:				
2.0.0.0.00.0.0.00	Receitas de Capital					
		Total:		14.053.667		10
		Direta:		14.053.667		
2.2.0.0.00.0.0.00	Alienação de Bens					
		Total:		100.000		0
		Direta:		100.000		
2.2.1.0.00.0.0.00	Alienação de Bens Móveis					
		Total:		100.000		0
		Direta:		100.000		
2.2.1.3.00.0.0.00	Alienação de Bens Móveis e Semoventes					
		Total:	100.000			0
		Direta:	100.000			
2.2.1.3.01.0.0.00	Alienação de Bens Móveis e Semoventes					
		Total:		100.000		0
		Direta:		100.000		
2.2.1.3.01.0.1.00	Alienação de Bens Móveis e Semoventes					
		Total:		100.000		0
		Direta:		100.000		
2.4.0.0.00.0.0.00	Transferências de Capital					
		Total:		13.953.667		10
		Direta:		13.953.667		
2.4.1.0.00.0.0.00	Transferências da União e de suas Entidades					
		Total:	11.754.936			8
		Direta:	11.754.936			
		Indireta:				

Cód. Receita	Descrição da Receita	Alíneas e Sub-alíneas	Rúbricas e Sub-rúbricas	Fontes e Sub-fontes	Categorias Econômicas e Sub-categorias Econômicas	%
2.4.1.1.00.0.0.00	Transferências de Recursos do Sistema Único de Saúde - SUS					
	Total:	1.400.000				1
	Direta:	1.400.000				
	Indireta:					
2.4.1.1.51.0.0.00	Transferências de Recursos do Sistema Único de Saúde – SUS - Fundo a Fundo - Bloco de Estruturação da Rede de Serviços Públicos					
	Total:	1.400.000				1
	Direta:	1.400.000				
	Indireta:					
2.4.1.1.51.1.1.00	Transferências de Recursos do Bloco de Estruturação da Rede de Serviços Públicos de Saúde - Atenção Primária					
	Total:	400.000				0
	Direta:	400.000				
	Indireta:					
2.4.1.1.51.2.1.00	Transferências de Recursos do Bloco de Estruturação da Rede de Serviços Públicos de Saúde - Atenção Especializada					
	Total:	800.000				1
	Direta:	800.000				
	Indireta:					
2.4.1.1.51.4.1.00	Transferências de Recursos do Bloco de Estruturação da Rede de Serviços Públicos de Saúde - Vigilância em Saúde					
	Total:	200.000				0
	Direta:	200.000				
	Indireta:					
2.4.1.2.00.0.0.00	Transferências de Recursos do Fundo Nacional do Desenvolvimento da Educação – FNDE					
	Total:	2.000.000				1
	Direta:	2.000.000				
	Indireta:					
2.4.1.2.50.0.0.00	Transferências de Recursos Destinados a Programas de Educação					
	Total:	2.000.000				1
	Direta:	2.000.000				
	Indireta:					
2.4.1.2.50.1.1.00	Transferências de Recursos Destinados a Programas de Educação					
	Total:	2.000.000				1
	Direta:	2.000.000				
	Indireta:					
2.4.1.3.00.0.0.00	Transferências de Recursos do Fundo Nacional de Assistência Social – FNAS					
	Total:	160.000				0
	Direta:	160.000				
	Indireta:					
2.4.1.3.50.0.0.00	Transferências de Recursos do Fundo Nacional de Assistência Social – FNAS					
	Total:	160.000				0
	Direta:	160.000				
	Indireta:					
2.4.1.3.50.0.1.00	Transferências de Recursos do Fundo Nacional de Assistência Social – FNAS					
	Total:	160.000				0
	Direta:	160.000				
	Indireta:					
2.4.1.4.00.0.0.00	Transferências de Convênios da União e de suas Entidades					
	Total:	7.394.936				5
	Direta:	7.394.936				
	Indireta:					
2.4.1.4.50.0.0.00	Transferências de Convênios da União para o Sistema Único de Saúde – SUS					
	Total:	500.000				0
	Direta:	500.000				
	Indireta:					
2.4.1.4.50.0.1.00	Transferências de Convênio da União para o Sistema Único de Saúde – SUS					
	Total:	500.000				0
	Direta:	500.000				
	Indireta:					

Cód. Receita	Descrição da Receita	Alíneas e Sub-alíneas	Rúbricas e Sub-rúbricas	Fontes e Sub-fontes	Categorias Econômicas e Sub-categorias Econômicas	%
2.4.1.4.99.0.0.00	Outras Transferências de Convênios da União e de Suas Entidades					
		Total:	16.894.936			5
		Direta:	16.894.936			
		Indireta:				
2.4.1.4.99.0.1.00	Transferências de Convênios da União - Ministério dos Esportes					
		Total:	200.000			0
		Direta:	200.000			
		Indireta:				
2.4.1.4.99.0.1.01	Transferências de Convênios da União - Ministério do Desenvolvimento Regional					
		Total:	23.302.126			2
		Direta:	23.302.126			
		Indireta:				
2.4.1.4.99.0.1.02	Transferências de Convênios da União destinadas a Programas de Turismo					
		Total:	200.000			0
		Direta:	200.000			
		Indireta:				
2.4.1.4.99.0.1.03	Transferências de Convênios da União - Ministério da Agricultura, Pecuária e Abastecimento					
		Total:	811.750			1
		Direta:	811.750			
		Indireta:				
2.4.1.4.99.0.1.04	Transferências de Convênios da União e de Suas Entidades - Assistência Social					
		Total:	165.000			0
		Direta:	165.000			
		Indireta:				
2.4.1.4.99.0.1.05	Transferências de Convênios da União e de Suas Entidades - Ministério das Cidades					
		Total:	16.060			2
		Direta:	16.060			
		Indireta:				
2.4.1.4.99.0.1.06	Transferências de Convênios da União - Ministério da Justiça e Segurança Pública					
		Total:	100.000			0
		Direta:	100.000			
		Indireta:				
2.4.1.9.00.0.0.00	Outras Transferências de Recursos da União e de suas Entidades					
		Total:	800.000			1
		Direta:	800.000			
		Indireta:				
2.4.1.9.51.0.0.00	Transferência Especial da União					
		Total:	800.000			1
		Direta:	800.000			
		Indireta:				
2.4.1.9.51.0.1.00	Transferência Especial da União					
		Total:	800.000			1
		Direta:	800.000			
		Indireta:				
2.4.2.0.00.0.0.00	Transferências dos Estados e do Distrito Federal e de suas Entidades					
		Total:	2.198.731			2
		Direta:	2.198.731			
		Indireta:				
2.4.2.2.00.0.0.00	Transferências de Convênios dos Estados e DF e de Suas Entidades					
		Total:	1.898.731			1
		Direta:	1.898.731			
		Indireta:				
2.4.2.2.50.0.0.00	Transferências de Convênios dos Estados para o Sistema Único de Saúde – SUS					
		Total:	42.000			0
		Direta:	42.000			
		Indireta:				

Cód. Receita	Descrição da Receita	Alíneas e Sub-alíneas	Rúbricas e Sub-rúbricas	Fontes e Sub-fontes	Categorias Econômicas e Sub-categorias Econômicas	%
2.4.2.2.50.0.1.00	Transferências de Convênios dos Estados para o Sistema Único de Saúde – SUS					
	Total:					0
	Direta:					
	Indireta:					
2.4.2.2.51.0.0.00	Transferências de Convênios dos Estados destinadas a Programas de Educação					
	Total:					1
	Direta:					
	Indireta:					
2.4.2.2.51.0.1.00	Transferências de Convênios dos Estados destinadas a Programas de Educação					
	Total:					1
	Direta:					
	Indireta:					
2.4.2.2.99.0.0.00	Outras Transferências de Convênios dos Estados e DF e de Suas Entidades					
	Total:					0
	Direta:					
	Indireta:					
2.4.2.2.99.0.1.00	Outras Transferências de Convênios dos Estados e DF e de Suas Entidades					
	Total:					0
	Direta:					
	Indireta:					
2.4.2.9.00.0.0.00	Outras Transferências de Recursos dos Estados					
	Total:	300.000				0
	Direta:	300.000				
	Indireta:					
2.4.2.9.99.0.0.00	Outras Transferências de Recursos dos Estados					
	Total:	300.000				0
	Direta:	300.000				
	Indireta:					
2.4.2.9.99.0.1.00	Outras Transferências de Recursos dos Estados - Transferência Especial do Estado					
	Total:	300.000				0
	Direta:	300.000				
	Indireta:					
7.0.0.0.00.0.0.00	Receitas Intra-Orçamentárias Correntes					
	Total:			7.440.442		5
	Direta:					
7.2.0.0.00.0.0.00	Contribuições					
	Total:			7.440.442		5
	Direta:					
7.2.1.0.00.0.0.00	Contribuições Sociais					
	Total:			7.440.442		5
	Direta:					
	Indireta:			7.440.442		
7.2.1.5.00.0.0.00	Contribuições para Regimes Próprios de Previdência e Sistema de Proteção Social					
	Total:	7.440.442				5
	Direta:					
7.2.1.5.02.0.0.00	Contribuição Patronal - Servidor Civil					
	Total:	7.440.442				5
	Direta:					
	Indireta:	7.440.442				
7.2.1.5.02.1.1.00	Contribuição Patronal - Servidor Civil Ativo - Prefeitura					
	Total:	5.530.442				4
	Direta:					
	Indireta:	5.530.442				



Prefeitura Municipal de Bananeiras

Secretaria de Finanças


Departamento de Contabilidade - Orçamento-Programa de 2025 - R\$ 1,00

Fiscal e Seguridade

Demonstrativo da Receita Segundo as Categorias Econômicas - ANEXO II - LF nº 4.320/64

Cód. Receita	Descrição da Receita	Alíneas e Sub-alíneas	Rúbricas e Sub-rúbricas	Fontes e Sub-fontes	Categorias Econômicas e Sub-categorias Econômicas	%
7.2.1.5.02.1.1.00	Contribuição Patronal - Servidor Civil Ativo - Câmara					
	Total:					0
	Direta:					
7.2.1.5.02.1.3.00	Contribuição Patronal - Servidor Civil Ativo - Dívida Ativa					
	Total:					1
	Direta:					
9.0.0.0.00.0.0.00	Receitas Correntes.					
	Total:			9.230.840		7
	Direta:			9.227.340		
9.3.0.0.00.0.0.00	Receita Patrimonial					
	Total:			3.500		0
	Direta:					
9.3.2.0.00.0.0.00	Valores Mobiliários					
	Total:		3.500			0
	Direta:					
9.3.2.1.00.0.0.00	Juros e Correções Monetárias					
	Total:	3.500				0
	Direta:					
9.3.2.1.04.0.0.00	Remuneração dos Recursos do Regime Próprio de Previdência Social - RPPS					
	Total:		3.500			0
	Direta:					
9.3.2.1.04.0.1.00	Remuneração dos Recursos do Regime Próprio de Previdência Social - RPPS - Principal					
	Total:		3.500			0
	Direta:					
9.7.0.0.00.0.0.00	Transferências Correntes					
	Total:			9.227.340		7
	Direta:			9.227.340		
9.7.1.0.00.0.0.00	Transferências da União e de suas Entidades					
	Total:		7.700.600			6
	Direta:		7.700.600			
9.7.1.1.00.0.0.00	Transferências Decorrentes de Participação na Receita da União					
	Total:	7.700.600				6
	Direta:	7.700.600				
9.7.1.1.51.0.0.00	Cota-Parte do Fundo de Participação dos Municípios - FPM					
	Total:	7.700.000				6
	Direta:	7.700.000				
9.7.1.1.51.1.1.00	Dedução de Receita para Formação do FUNDEB - FPM					
	Total:	7.700.000				6
	Direta:	7.700.000				
9.7.1.1.52.0.0.00	Cota-Parte do Imposto Sobre a Propriedade Territorial Rural					
	Total:	600				0
	Direta:	600				
	Indireta:					

Cód. Receita	Descrição da Receita	Alíneas e Sub-alíneas	Rúbricas e Sub-rúbricas	Fontes e Sub-fontes	Categorias Econômicas e Sub-categorias Econômicas	%
9.7.1.1.52.0.1.00	Dedução de Receita para Formação do FUNDEB – ITR					
	Total: 600					0
	Direta: 600					
	Indireta:					
9.7.2.0.00.0.0.00	Transferências dos Estados e do Distrito Federal e de suas Entidades					
	Total: 1.526.740		1.526.740			1
	Direta:		1.526.740			
	Indireta:					
9.7.2.1.00.0.0.00	Participação na Receita dos Estados e Distrito Federal					
	Total: 1.526.740		1.526.740			1
	Direta:		1.526.740			
	Indireta:					
9.7.2.1.50.0.0.00	Cota-Parte do ICMS					
	Total: 300.000		300.000			1
	Direta: 300.000					
	Indireta:					
9.7.2.1.50.0.1.00	Dedução de Receita para Formação do FUNDEB – ICMS					
	Total: 300.000		300.000			1
	Direta: 300.000					
	Indireta:					
9.7.2.1.51.0.0.00	Cota-Parte do IPVA					
	Total: 226.100		226.100			0
	Direta: 226.100					
	Indireta:					
9.7.2.1.51.0.1.00	Dedução de Receita para Formação do FUNDEB – IPVA					
	Total: 226.100		226.100			0
	Direta: 226.100					
	Indireta:					
9.7.2.1.52.0.0.00	Cota-Parte do IPI - Municípios					
	Total: 640					0
	Direta: 640					
	Indireta:					
9.7.2.1.52.0.1.00	Dedução de Receita para Formação do FUNDEB – IPI					
	Total: 640					0
	Direta: 640					
	Indireta:					
			1 - Total da Direta:	127.252.558		
			2 - Total da Indireta:	11.227.942		
			3 - Total (1 + 2):	138.480.500		
			Total da Intra-Orçamentária:	7.440.442		


CLAIR LEITAO MARTINS
BELTRÃO BEZERRA DE MELO
 Contadora Geral
 CPF-477.984.084-87
 CRC-PB 4.395/O-7


MATHEUS DE MELO
BEZERRA CAVALCANTI
 PREFEITO



Prefeitura Municipal de Bananeiras

Secretaria de Finanças

Departamento de Contabilidade - Orçamento-Programa de 2025 - R\$ 1,00

Demonstrativo da Receita Segundo as Categorias Econômicas - ANEXO II - LF nº 4.320/64

Fiscal

Cód. Receita	Descrição da Receita	Alíneas e Sub-alíneas	Rúbricas e Sub-rúbricas	Fontes e Sub-fontes	Categorias Econômicas e Sub-categorias Econômicas	%
1.0.0.0.00.0.0.00	Receitas Correntes.					
	Total:		101.921.557			74
	Direta:		101.921.557			
	Indireta:					
1.1.0.0.00.0.0.00	Impostos, Taxas e Contribuições de Melhoria					8
	Total:		11.500.276			8
	Direta:		11.500.276			
	Indireta:					
1.1.1.0.00.0.0.00	Impostos					8
	Total:	10.688.276				8
	Direta:	10.688.276				
	Indireta:					
1.1.1.2.00.0.0.00	Impostos sobre o Patrimônio					3
	Total:	4.169.176				3
	Direta:	4.169.176				
	Indireta:					
1.1.1.2.50.0.0.00	Imposto sobre a Propriedade Predial e Territorial Urbana					1
	Total:	1.519.176				1
	Direta:	1.519.176				
	Indireta:					
1.1.1.2.50.0.1.00	Imposto sobre a Propriedade Predial e Territorial Urbana - IPTU					1
	Total:	900.000				1
	Direta:	900.000				
	Indireta:					
1.1.1.2.50.0.2.00	Imposto sobre a Propriedade Predial e Territorial Urbana - Multas e Juros de Mora					0
	Total:	70.000				0
	Direta:	70.000				
	Indireta:					
1.1.1.2.50.0.3.00	Receita da Dívida Ativa do Imposto sobre a Propriedade Predial e Territorial Urbana					0
	Total:	475.000				0
	Direta:	475.000				
	Indireta:					
1.1.1.2.50.0.3.01	Receita da Dívida Ativa do Imposto sobre a Propriedade Predial e Territorial Urbana					0
	Total:	64.176				0
	Direta:	64.176				
	Indireta:					
1.1.1.2.50.0.4.00	Imposto sobre a Propriedade Predial e Territorial Urbana - Dívida Ativa - Multas e Juros de Mora da Dívida Ativa					0
	Total:	10.000				0
	Direta:	10.000				
	Indireta:					
1.1.1.2.53.0.0.00	Impostos sobre Transmissão Inter Vivos de Bens Imóveis e de Direitos Reais sobre Imóveis					2
	Total:	2.650.000				2
	Direta:	2.650.000				
	Indireta:					
1.1.1.2.53.0.1.00	Imposto sobre Transmissão "Inter Vivos" de Bens Imóveis e de Direitos Reais sobre Imóveis - ITBI					2
	Total:	2.500.000				2
	Direta:	2.500.000				
	Indireta:					
1.1.1.2.53.0.2.00	Impostos sobre Transmissão Inter Vivos de Bens Imóveis e de Direitos Reais sobre Imóveis - Multas e Juros de Mora					0
	Total:	150.000				0
	Direta:	150.000				
	Indireta:					
1.1.1.3.00.0.0.00	Impostos sobre a Renda e Proventos de Qualquer Natureza					3
	Total:	3.750.000				3
	Direta:	3.750.000				
	Indireta:					

Cód. Receita	Descrição da Receita	Alíneas e Sub-alíneas	Rúbricas e Sub-rúbricas	Fontes e Sub-fontes	Categorias Econômicas e Sub-categorias Econômicas	%
1.1.1.3.03.0.0.00	Imposto sobre a Renda - Retido na Fonte					
		Total:	750.000			3
		Direta:	750.000			
1.1.1.3.03.1.1.00	Imposto sobre a Renda - Retido na Fonte - Trabalho - IRRF					
		Total:	950.000			2
		Direta:	950.000			
1.1.1.3.03.4.1.00	Imposto sobre a Renda - Retido na Fonte - Outros Rendimentos					
		Total:	800.000			1
		Direta:	800.000			
1.1.1.4.00.0.0.00	Impostos sobre a Produção e Circulação de Mercadorias e Serviços					
		Total:	2.769.100			2
		Direta:	2.769.100			
1.1.1.4.51.0.0.00	Impostos sobre Serviços					
		Total:	769.100			2
		Direta:	769.100			
1.1.1.4.51.1.1.00	Imposto sobre Serviços de Qualquer Natureza - ISS					
		Total:	720.600			2
		Direta:	720.600			
1.1.1.4.51.1.2.00	Imposto sobre Serviços de Qualquer Natureza - ISSQN - Multas e Juros de Mora					
		Total:	2.500			0
		Direta:	2.500			
1.1.1.4.51.1.3.00	Imposto sobre Serviços de Qualquer Natureza - ISSQN - Dívida Ativa					
		Total:	30.000			0
		Direta:	30.000			
1.1.1.4.51.1.4.00	Imposto sobre Serviços de Qualquer Natureza - ISSQN - Dívida Ativa - Multas e Juros de Mora da Dívida Ativa					
		Total:	6.000			0
		Direta:	6.000			
1.1.2.0.00.0.0.00	Taxas					
		Total:	812.000			1
		Direta:	812.000			
1.1.2.1.00.0.0.00	Taxas pelo Exercício do Poder de Polícia					
		Total:	432.000			0
		Direta:	432.000			
1.1.2.1.01.0.0.00	Taxas de Inspeção, Controle e Fiscalização					
		Total:	400.000			0
		Direta:	400.000			
1.1.2.1.01.0.1.00	Taxas de Inspeção, Controle e Fiscalização					
		Total:	400.000			0
		Direta:	400.000			
1.1.2.1.04.0.0.00	Taxa de Controle e Fiscalização Ambiental					
		Total:	2.000			0
		Direta:	2.000			
		Indireta:				



Prefeitura Municipal de Bananeiras

Secretaria de Finanças

Departamento de Contabilidade - Orçamento-Programa de 2025 - R\$ 1,00

Demonstrativo da Receita Segundo as Categorias Econômicas - ANEXO II - LF nº 4.320/64

Fiscal

Cód. Receita	Descrição da Receita	Alíneas e Sub-alíneas	Rúbricas e Sub-rúbricas	Fontes e Sub-fontes	Categorias Econômicas e Sub-categorias Econômicas	%
1.1.2.1.04.0.1.00	Taxa de Controle e Fiscalização Ambiental					
	Total	2.000				0
	Direta	2.000				
1.1.2.1.50.0.0.00	Taxa de Fiscalização de Vigilância Sanitária					
	Total	30.000				0
	Direta	30.000				
1.1.2.1.50.0.1.00	Taxa de Fiscalização de Vigilância Sanitária					
	Total	30.000				0
	Direta	30.000				
1.1.2.2.00.0.0.00	Taxas pela Prestação de Serviços					
	Total:	380.000				0
	Direta:	380.000				
1.1.2.2.01.0.0.00	Taxas pela Prestação de Serviços em Geral					
	Total	380.000				0
	Direta	380.000				
1.1.2.2.01.0.1.00	Taxas pela Prestação de Serviços					
	Total	380.000				0
	Direta	380.000				
1.2.0.0.00.0.0.00	Contribuições					
	Total:			780.000		1
	Direta:			780.000		
1.2.4.0.00.0.0.00	Contribuição para o Custeio do Serviço de Iluminação Pública					
	Total:		780.000			1
	Direta:		780.000			
1.2.4.1.00.0.0.00	Contribuição para o Custeio do Serviço de Iluminação Pública					
	Total:	780.000				1
	Direta:	780.000				
1.2.4.1.50.0.0.00	Contribuição para o Custeio do Serviço de Iluminação Pública					
	Total	780.000				1
	Direta	780.000				
1.2.4.1.50.0.1.00	Contribuição para o Custeio do Serviço de Iluminação Pública					
	Total	780.000				1
	Direta	780.000				
1.3.0.0.00.0.0.00	Receita Patrimonial					
	Total:			719.985		1
	Direta:			719.985		
1.3.1.0.00.0.0.00	Exploração do Patrimônio Imobiliário do Estado					
	Total:		120.000			0
	Direta:		120.000			
1.3.1.1.00.0.0.00	Exploração do Patrimônio Imobiliário do Estado					
	Total:	120.000				0
	Direta:	120.000				
	Indireta:					



Prefeitura Municipal de Bananeiras

Secretaria de Finanças

Departamento de Contabilidade - Orçamento-Programa de 2025 - R\$ 1,00

Demonstrativo da Receita Segundo as Categorias Econômicas - ANEXO II - LF nº 4.320/64

Fiscal

Cód. Receita	Descrição da Receita	Alíneas e Sub-alíneas	Rúbricas e Sub-rúbricas	Fontes e Sub-fontes	Categorias Econômicas e Sub-categorias Econômicas	%
1.3.1.1.01.0.0.00	Aluguéis, Arrendamentos, Foros, Laudêmos, Tarifas de Ocupação					
		Total:	20.000			0
		Direta:	20.000			
		Indireta:				
1.3.1.1.01.1.1.00	Aluguéis e Arrendamentos					
		Total:	20.000			0
		Direta:	20.000			
		Indireta:				
1.3.2.0.00.0.0.00	Valores Mobiliários					
		Total:	599.985			0
		Direta:	599.985			
		Indireta:				
1.3.2.1.00.0.0.00	Juros e Correções Monetárias					
		Total:	599.985			0
		Direta:	599.985			
		Indireta:				
1.3.2.1.01.0.0.00	Remuneração de Depósitos Bancários					
		Total:	599.985			0
		Direta:	599.985			
		Indireta:				
1.3.2.1.01.0.1.00	Remuneração de Depósitos Bancários - PNAE					
		Total:	1.200			0
		Direta:	1.200			
		Indireta:				
1.3.2.1.01.0.1.00	Remuneração de Depósitos Bancários - FNDE					
		Total:	12.000			0
		Direta:	12.000			
		Indireta:				
1.3.2.1.01.0.1.00	Remuneração de Depósitos Bancários - Convênios União					
		Total:	105.000			0
		Direta:	105.000			
		Indireta:				
1.3.2.1.01.0.1.00	Remuneração de Depósitos Bancários - FUNDEB					
		Total:	162.000			0
		Direta:	162.000			
		Indireta:				
1.3.2.1.01.0.1.00	Remuneração de Depósitos Bancários - PDE					
		Total:	185			0
		Direta:	185			
		Indireta:				
1.3.2.1.01.0.1.00	Remuneração de Depósitos Bancários - Não Vinculados					
		Total:	80.000			0
		Direta:	80.000			
		Indireta:				
1.3.2.1.01.0.1.00	Remuneração de Depósitos Bancários - Convênio Transporte Escolar - Estado					
		Total:	500			0
		Direta:	500			
		Indireta:				
1.3.2.1.01.0.1.00	Remuneração de Depósitos Bancários - PNAE					
		Total:	6.500			0
		Direta:	6.500			
		Indireta:				
1.3.2.1.01.0.1.00	Remuneração de Depósitos Bancários - Convênio Educação - Estado					
		Total:	80.000			0
		Direta:	80.000			
		Indireta:				

Cód. Receita	Descrição da Receita	Alíneas e Sub-alíneas	Rúbricas e Sub-rúbricas	Fontes e Sub-fontes	Categorias Econômicas e Sub-categorias Econômicas	%
1.3.2.1.01.0.1.20	Remuneração de Depósitos Bancários - Transferência Especial da União	Indireta:				
	Total:					0
	Direta:					
1.3.2.1.01.0.1.21	Remuneração de Depósitos Bancários - Aldir Blanc	Indireta:				
	Total:					0
	Direta:					
1.3.2.1.01.0.1.26	Remuneração de Depósitos Bancários - QSE	Indireta:				
	Total:					0
	Direta:					
1.3.2.1.01.0.1.28	Remuneração de Depósitos Bancários - CIDE	Indireta:				
	Total:					0
	Direta:					
1.3.2.1.01.0.1.30	Remuneração de Depósitos Bancários - Alienação de Bens	Indireta:				
	Total:					0
	Direta:					
1.3.2.1.01.0.1.31	Remuneração de Depósitos Bancários - FEF	Indireta:				
	Total:					0
	Direta:					
1.3.2.1.01.0.1.34	Remuneração de Depósitos Bancários - Convênio Estado	Indireta:				
	Total:					0
	Direta:					
1.3.2.1.01.0.1.35	Remuneração de Depósitos Bancários - Transferência Especial do Estado	Indireta:				
	Total:					0
	Direta:					
1.7.0.0.00.0.0.00	Transferências Correntes	Indireta:				
	Total:			87.886.296		63
	Direta:			87.886.296		
1.7.1.0.00.0.0.00	Transferências da União e de suas Entidades	Indireta:				
	Total:		56.424.296			41
	Direta:		56.424.296			
1.7.1.1.00.0.0.00	Transferências Decorrentes de Participação na Receita da União	Indireta:				
	Total:	41.359.800				30
	Direta:	41.359.800				
1.7.1.1.51.0.0.00	Cota-Parte do Fundo de Participação dos Municípios - FPM	Indireta:				
	Total:	41.359.800				30
	Direta:	41.359.800				
1.7.1.1.51.1.1.00	Cota-Parte do Fundo de Participação dos Municípios - FPM	Indireta:				
	Total:	38.500.000				28
	Direta:	38.500.000				
1.7.1.1.51.2.1.00	Cota-Parte do Fundo de Participação dos Municípios – Cotas Extraordinárias	Indireta:				
	Total:	2.856.800				2
	Direta:	2.856.800				
	Indireta:					

Cód. Receita	Descrição da Receita	Alíneas e Sub-alíneas	Rúbricas e Sub-rúbricas	Fontes e Sub-fontes	Categorias Econômicas e Sub-categorias Econômicas	%
1.7.1.1.52.0.0.00	Oota-Parte do Imposto Sobre a Propriedade Territorial Rural					
	Total	3.000				0
	Direta	3.000				
1.7.1.1.52.0.1.00	Oota-Parte do Imposto Sobre a Propriedade Territorial Rural - ITR					
	Total	3.000				0
	Direta	3.000				
1.7.1.2.00.0.0.00	Transferências das Compensações Financeiras pela Exploração de Recursos Naturais					
	Total:	560.000				0
	Direta:	560.000				
1.7.1.2.52.0.0.00	Oota-parte da Compensação Financeira pela Produção de Petróleo					
	Total	560.000				0
	Direta	560.000				
1.7.1.2.52.4.1.00	Oota-Parte do Fundo Especial do Petróleo – FEP					
	Total	560.000				0
	Direta	560.000				
1.7.1.4.00.0.0.00	Transferências de Recursos do Fundo Nacional do Desenvolvimento da Educação – FNDE					
	Total:	2.876.120				2
	Direta:	2.876.120				
1.7.1.4.50.0.0.00	Transferências do Salário-Educação					
	Total	32.810				1
	Direta	32.810				
1.7.1.4.50.0.1.00	Transferências do Salário-Educação - QSE					
	Total	32.810				1
	Direta	32.810				
1.7.1.4.51.0.0.00	Transferências Diretas do FNDE referentes ao Programa Dinheiro Direto na Escola – PDDE					
	Total	6.420				0
	Direta	6.420				
1.7.1.4.51.0.1.00	Transferências Diretas do FNDE referentes ao Programa Dinheiro Direto na Escola – PDDE					
	Total	6.420				0
	Direta	6.420				
1.7.1.4.52.0.0.00	Transferências referentes ao Programa Nacional de Alimentação Escolar – PNAE					
	Total	483.938				0
	Direta	483.938				
1.7.1.4.52.0.1.00	Transferências Diretas do FNDE referentes ao Programa Nacional de Alimentação Escolar – PNAE					
	Total	483.938				0
	Direta	483.938				
1.7.1.4.53.0.0.00	Transferências referentes ao Programa Nacional de Apoio ao Transporte do Escolar – PNATE					
	Total	492.952				0
	Direta	492.952				
1.7.1.4.53.0.1.00	Transferências Diretas do FNDE referentes ao Programa Nacional de Apoio ao Transporte do Escolar – PNATE					
	Total	492.952				0
	Direta	492.952				
	Indireta:					

Cód. Receita	Descrição da Receita	Alíneas e Sub-alíneas	Rúbricas e Sub-rúbricas	Fontes e Sub-fontes	Categorias Econômicas e Sub-categorias Econômicas	%
1.7.1.4.99.0.0.00	Outras Transferências Diretas do Fundo Nacional do Desenvolvimento da Educação - FNDE					
	Total:	60.000				0
	Direta:	60.000				
1.7.1.4.99.0.1.00	Outras Transferências Diretas do Fundo Nacional do Desenvolvimento da Educação - FNDE					
	Total:	60.000				0
	Direta:	60.000				
1.7.1.5.00.0.0.00	Transferências de Recursos de Complementação da União ao Fundo de Manutenção e Desenvolvimento da Educação Básica e de					
	Total:	10.873.200				8
	Direta:	10.873.200				
1.7.1.5.50.0.0.00	Transferências de Recursos de Complementação da União ao Fundeb – VAAT					
	Total:	8405.800				6
	Direta:	8405.800				
1.7.1.5.50.0.1.00	Transferências de Recursos de Complementação da União ao Fundeb–VAAT					
	Total:	8405.800				6
	Direta:	8405.800				
1.7.1.5.51.0.0.00	Transferências de Recursos de Complementação da União ao Fundeb – VAAF					
	Total:	865.200				1
	Direta:	865.200				
1.7.1.5.51.0.1.00	Transferências de Recursos de Complementação da União ao Fundeb–VAAF					
	Total:	865.200				1
	Direta:	865.200				
1.7.1.5.52.0.0.00	Transferências de Recursos de Complementação da União ao Fundeb – VAAR					
	Total:	602.200				0
	Direta:	602.200				
1.7.1.5.52.0.1.00	Transferências de Recursos de Complementação da União ao Fundeb–VAAR					
	Total:	602.200				0
	Direta:	602.200				
1.7.1.7.00.0.0.00	Transferências de Convênios da União e de Suas Entidades					
	Total:	300.000				0
	Direta:	300.000				
1.7.1.7.99.0.0.00	Outras Transferências de Convênios da União e de Suas Entidades					
	Total:	300.000				0
	Direta:	300.000				
1.7.1.7.99.0.1.00	Outras Transferências de Convênios da União e de Suas Entidades					
	Total:	300.000				0
	Direta:	300.000				
1.7.1.9.00.0.0.00	Outras Transferências de Recursos da União e de suas Entidades					
	Total:	455.176				0
	Direta:	455.176				
1.7.1.9.57.0.0.00	Transferência Especial da União					
	Total:	250.000				0
	Direta:	250.000				
	Indireta:					

Cód. Receita	Descrição da Receita	Alíneas e Sub-alíneas	Rúbricas e Sub-rúbricas	Fontes e Sub-fontes	Categorias Econômicas e Sub-categorias Econômicas	%
1.7.1.9.57.0.1.00	Transferência Especial da União					
		Total:	250.000			0
		Direta:	250.000			
1.7.1.9.58.0.0.00	Transferência Obrigatória Decorrente da Lei Complementar nº 176/2020					
		Total:	5.176			0
		Direta:	5.176			
1.7.1.9.58.0.1.00	Transferência Obrigatória Decorrente da Lei Complementar nº 176/2020					
		Total:	5.176			0
		Direta:	5.176			
1.7.1.9.60.0.0.00	Transferências da Política Nacional Alder Blanc de Fomento à Cultura - Lei nº 14.399/2022					
		Total:	200.000			0
		Direta:	200.000			
1.7.1.9.60.0.1.00	Transferências da Política Nacional Alder Blanc de Fomento à Cultura - Lei nº 14.399/2022					
		Total:	200.000			0
		Direta:	200.000			
1.7.2.0.00.0.0.00	Transferências dos Estados e do Distrito Federal e de suas Entidades					
		Total:	8.261.200			6
		Direta:	8.261.200			
1.7.2.1.00.0.0.00	Participação na Receita dos Estados e Distrito Federal					
		Total:	7.659.700			6
		Direta:	7.659.700			
1.7.2.1.50.0.0.00	Cota-Parte do ICMS					
		Total:	6.500.000			5
		Direta:	6.500.000			
1.7.2.1.50.0.1.00	Cota-Parte do ICMS					
		Total:	6.500.000			5
		Direta:	6.500.000			
1.7.2.1.51.0.0.00	Cota-Parte do IPVA					
		Total:	30.500			1
		Direta:	30.500			
1.7.2.1.51.0.1.00	Cota-Parte do IPVA					
		Total:	30.500			1
		Direta:	30.500			
1.7.2.1.52.0.0.00	Cota-Parte do IPI - Municípios					
		Total:	3.200			0
		Direta:	3.200			
1.7.2.1.52.0.1.00	Cota-Parte do IPI - Municípios					
		Total:	3.200			0
		Direta:	3.200			
1.7.2.1.53.0.0.00	Cota-Parte da Contribuição de Intervenção no Domínio Econômico					
		Total:	26.000			0
		Direta:	26.000			
		Indireta:				

Cód. Receita	Descrição da Receita	Alíneas e Sub-alíneas	Rúbricas e Sub-rúbricas	Fontes e Sub-fontes	Categorias Econômicas e Sub-categorias Econômicas	%
1.7.2.1.53.0.1.00	Ota-Parte da Contribuição de Intervenção no Domínio Econômico - CIDE					
	Total:	26.000				0
	Direta:	26.000				
1.7.2.2.00.0.0.00	Transferências das Compensações Financeiras pela Exploração de Recursos Naturais					
	Total:	1.500				0
	Direta:	1.500				
1.7.2.2.51.0.0.00	Ota-parte da Compensação Financeira de Recursos Minerais - CFEM					
	Total:	1.500				0
	Direta:	1.500				
1.7.2.2.51.0.1.00	Ota-parte da Compensação Financeira de Recursos Minerais - CFEM					
	Total:	1.500				0
	Direta:	1.500				
1.7.2.4.00.0.0.00	Transferências de Convênios dos Estados e DF e de Suas Entidades					
	Total:	450.000				0
	Direta:	450.000				
1.7.2.4.51.0.0.00	Transferências de Convênios dos Estados Destinadas a Programas de Educação					
	Total:	450.000				0
	Direta:	450.000				
1.7.2.4.51.0.1.00	Transferências de Convênios dos Estados Destinadas a Programas de Educação					
	Total:	450.000				0
	Direta:	450.000				
1.7.2.9.00.0.0.00	Outras Transferências dos Estados e Distrito Federal					
	Total:	150.000				0
	Direta:	150.000				
1.7.2.9.99.0.0.00	Outras Transferências dos Estados e DF					
	Total:	150.000				0
	Direta:	150.000				
1.7.2.9.99.0.1.00	Outras Transferências dos Estados - Transferência Especial do Estado					
	Total:	150.000				0
	Direta:	150.000				
1.7.5.0.00.0.0.00	Transferências de Outras Instituições Públicas					
	Total:	23.200.800				17
	Direta:	23.200.800				
1.7.5.1.00.0.0.00	Transferências de Recursos do Fundo de Manutenção e Desenvolvimento da Educação Básica e de Valorização dos Profissionais da					
	Total:	23.200.800				17
	Direta:	23.200.800				
1.7.5.1.50.0.0.00	Transferências de Recursos do Fundo de Manutenção e Desenvolvimento da Educação Básica e de Valorização dos Profissionais da					
	Total:	23.200.800				17
	Direta:	23.200.800				
1.7.5.1.50.0.1.00	Transferências de Recursos do Fundo de Manutenção e Desenvolvimento da Educação Básica e de Valorização dos Profissionais da					
	Total:	23.200.800				17
	Direta:	23.200.800				
	Indireta:					



Prefeitura Municipal de Bananeiras

Secretaria de Finanças

Departamento de Contabilidade - Orçamento-Programa de 2025 - R\$ 1,00

Demonstrativo da Receita Segundo as Categorias Econômicas - ANEXO II - LF nº 4.320/64

Fiscal

Cód. Receita	Descrição da Receita	Alíneas e Sub-alíneas	Rúbricas e Sub-rúbricas	Fontes e Sub-fontes	Categorias Econômicas e Sub-categorias Econômicas	%
1.9.0.0.00.0.0.00	Outras Receitas Correntes					
	Total:			1.035.000		1
	Direta:			1.035.000		
	Indireta:					
1.9.1.0.00.0.0.00	Multas Administrativas, Contratuais e Judiciais					
	Total:		30.000			0
	Direta:		30.000			
	Indireta:					
1.9.1.1.00.0.0.00	Multas Administrativas, Contratuais e Judiciais					
	Total:	30.000				0
	Direta:	30.000				
	Indireta:					
1.9.1.1.01.0.0.00	Multas Previstas em Legislação Específica					
	Total:	30.000				0
	Direta:	30.000				
	Indireta:					
1.9.1.1.01.0.1.00	Multas Previstas em Legislação Específica					
	Total:	30.000				0
	Direta:	30.000				
	Indireta:					
1.9.2.0.00.0.0.00	Indenizações, Restituições e Ressarcimentos					
	Total:		100.000			0
	Direta:		100.000			
	Indireta:					
1.9.2.2.00.0.0.00	Restituições					
	Total:	100.000				0
	Direta:	100.000				
	Indireta:					
1.9.2.2.99.0.0.00	Outras Restituições					
	Total:	100.000				0
	Direta:	100.000				
	Indireta:					
1.9.2.2.99.0.1.00	Outras Restituições					
	Total:	100.000				0
	Direta:	100.000				
	Indireta:					
1.9.9.0.00.0.0.00	Demais Receitas Correntes					
	Total:		905.000			1
	Direta:		905.000			
	Indireta:					
1.9.9.9.00.0.0.00	Outras Receitas Correntes					
	Total:	905.000				1
	Direta:	905.000				
	Indireta:					
1.9.9.9.99.0.0.00	Outras Receitas					
	Total:	905.000				1
	Direta:	905.000				
	Indireta:					
1.9.9.9.99.1.1.00	Outras Receitas					
	Total:	70.000				0
	Direta:	70.000				
	Indireta:					
1.9.9.9.99.2.1.00	Outras Receitas Não Arrecadadas e Não Projetadas pela RFB - Primárias					
	Total:	700.000				1
	Direta:	700.000				
	Indireta:					

Cód. Receita	Descrição da Receita	Alíneas e Sub-alíneas	Rúbricas e Sub-rúbricas	Fontes e Sub-fontes	Categorias Econômicas e Sub-categorias Econômicas	%
1.9.9.9.99.3.1.00	Outras Receitas - Financeiras					
	Total:					0
	Direta:					
	Indireta:					
2.0.0.0.00.0.0.00	Receitas de Capital					
	Total:		11.686.667			8
	Direta:		11.686.667			
	Indireta:					
2.2.0.0.00.0.0.00	Alienação de Bens					
	Total:		100.000			0
	Direta:		100.000			
	Indireta:					
2.2.1.0.00.0.0.00	Alienação de Bens Móveis					
	Total:		100.000			0
	Direta:		100.000			
	Indireta:					
2.2.1.3.00.0.0.00	Alienação de Bens Móveis e Semoventes					
	Total:	100.000				0
	Direta:	100.000				
	Indireta:					
2.2.1.3.01.0.0.00	Alienação de Bens Móveis e Semoventes					
	Total:	100.000				0
	Direta:	100.000				
	Indireta:					
2.2.1.3.01.0.1.00	Alienação de Bens Móveis e Semoventes					
	Total:	100.000				0
	Direta:	100.000				
	Indireta:					
2.4.0.0.00.0.0.00	Transferências de Capital					
	Total:		11.586.667			8
	Direta:		11.586.667			
	Indireta:					
2.4.1.0.00.0.0.00	Transferências da União e de suas Entidades					
	Total:		9.529.936			7
	Direta:		9.529.936			
	Indireta:					
2.4.1.2.00.0.0.00	Transferências de Recursos do Fundo Nacional do Desenvolvimento da Educação – FNDE					
	Total:	2.000.000				1
	Direta:	2.000.000				
	Indireta:					
2.4.1.2.50.0.0.00	Transferências de Recursos Destinados a Programas de Educação					
	Total:	2.000.000				1
	Direta:	2.000.000				
	Indireta:					
2.4.1.2.50.1.1.00	Transferências de Recursos Destinados a Programas de Educação					
	Total:	2.000.000				1
	Direta:	2.000.000				
	Indireta:					
2.4.1.4.00.0.0.00	Transferências de Convênios da União e de suas Entidades					
	Total:	6.729.936				5
	Direta:	6.729.936				
	Indireta:					
2.4.1.4.99.0.0.00	Outras Transferências de Convênios da União e de Suas Entidades					
	Total:	6.729.936				5
	Direta:	6.729.936				
	Indireta:					

Cód. Receita	Descrição da Receita	Alíneas e Sub-alíneas	Rúbricas e Sub-rúbricas	Fontes e Sub-fontes	Categorias Econômicas e Sub-categorias Econômicas	%
2.4.1.4.99.0.1.00	Transferências de Convênios da União - Ministério dos Esportes					
	Total:	200.000				0
	Direta:	200.000				
2.4.1.4.99.0.1.00	Transferências de Convênios da União - Ministério do Desenvolvimento Regional					
	Total:	2.302.126				2
	Direta:	2.302.126				
2.4.1.4.99.0.1.00	Transferências de Convênios da União destinadas a Programas de Turismo					
	Total:	200.000				0
	Direta:	200.000				
2.4.1.4.99.0.1.00	Transferências de Convênios da União - Ministério da Agricultura, Pecuária e Abastecimento					
	Total:	811.750				1
	Direta:	811.750				
2.4.1.4.99.0.1.00	Transferências de Convênios da União e de Suas Entidades - Ministério das Cidades					
	Total:	116.060				2
	Direta:	116.060				
2.4.1.4.99.0.1.00	Transferências de Convênios da União - Ministério da Justiça e Segurança Pública					
	Total:	100.000				0
	Direta:	100.000				
2.4.1.9.00.0.0.00	Outras Transferências de Recursos da União e de suas Entidades					
	Total:	800.000				1
	Direta:	800.000				
2.4.1.9.51.0.0.00	Transferência Especial da União					
	Total:	800.000				1
	Direta:	800.000				
2.4.1.9.51.0.1.00	Transferência Especial da União					
	Total:	800.000				1
	Direta:	800.000				
2.4.2.0.00.0.0.00	Transferências dos Estados e do Distrito Federal e de suas Entidades					
	Total:		2.056.731			1
	Direta:		2.056.731			
2.4.2.2.00.0.0.00	Transferências de Convênios dos Estados e DF e de Suas Entidades					
	Total:	1.756.731				1
	Direta:	1.756.731				
2.4.2.2.51.0.0.00	Transferências de Convênios dos Estados destinadas a Programas de Educação					
	Total:	1069.006				1
	Direta:	1069.006				
2.4.2.2.51.0.1.00	Transferências de Convênios dos Estados destinadas a Programas de Educação					
	Total:	1069.006				1
	Direta:	1069.006				
2.4.2.2.99.0.0.00	Outras Transferências de Convênios dos Estados e DF e de Suas Entidades					
	Total:	87.725				0
	Direta:	87.725				
	Indireta:					

Cód. Receita	Descrição da Receita	Alíneas e Sub-alíneas	Rúbricas e Sub-rúbricas	Fontes e Sub-fontes	Categorias Econômicas e Sub-categorias Econômicas	%
2.4.2.2.99.0.1.00	Outras Transferências de Convênios dos Estados e DF e de Suas Entidades					
	Total:					0
	Direta:					
	Indireta:					
2.4.2.9.00.0.0.00	Outras Transferências de Recursos dos Estados					
	Total:	300.000				0
	Direta:	300.000				
	Indireta:					
2.4.2.9.99.0.0.00	Outras Transferências de Recursos dos Estados					
	Total:	300.000				0
	Direta:	300.000				
	Indireta:					
2.4.2.9.99.0.1.02	Outras Transferências de Recursos dos Estados - Transferência Especial do Estado					
	Total:	300.000				0
	Direta:	300.000				
	Indireta:					
9.0.0.0.00.0.0.00	Receitas Correntes.					
	Total:			9.227.340		7
	Direta:			9.227.340		
	Indireta:					
9.7.0.0.00.0.0.00	Transferências Correntes					
	Total:			9.227.340		7
	Direta:			9.227.340		
	Indireta:					
9.7.1.0.00.0.0.00	Transferências da União e de suas Entidades					
	Total:		7.700.600			6
	Direta:		7.700.600			
	Indireta:					
9.7.1.1.00.0.0.00	Transferências Decorrentes de Participação na Receita da União					
	Total:	7.700.600				6
	Direta:	7.700.600				
	Indireta:					
9.7.1.1.51.0.0.00	Cota-Parte do Fundo de Participação dos Municípios - FPM					
	Total:	7.700.000				6
	Direta:	7.700.000				
	Indireta:					
9.7.1.1.51.1.1.00	Dedução de Receita para Formação do FUNDEB – FPM					
	Total:	7.700.000				6
	Direta:	7.700.000				
	Indireta:					
9.7.1.1.52.0.0.00	Cota-Parte do Imposto Sobre a Propriedade Territorial Rural					
	Total:	600				0
	Direta:	600				
	Indireta:					
9.7.1.1.52.0.1.00	Dedução de Receita para Formação do FUNDEB – ITR					
	Total:	600				0
	Direta:	600				
	Indireta:					
9.7.2.0.00.0.0.00	Transferências dos Estados e do Distrito Federal e de suas Entidades					
	Total:		1.526.740			1
	Direta:		1.526.740			
	Indireta:					
9.7.2.1.00.0.0.00	Participação na Receita dos Estados e Distrito Federal					
	Total:	1.526.740				1
	Direta:	1.526.740				
	Indireta:					



Prefeitura Municipal de Bananeiras

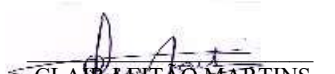
Secretaria de Finanças

Departamento de Contabilidade - Orçamento-Programa de 2025 - R\$ 1,00

Demonstrativo da Receita Segundo as Categorias Econômicas - ANEXO II - LF nº 4.320/64

Fiscal

Cód. Receita	Descrição da Receita	Alíneas e Sub-alíneas	Rúbricas e Sub-rúbricas	Fontes e Sub-fontes	Categorias Econômicas e Sub-categorias Econômicas	%
9.7.2.1.50.0.0.00	Cota-Parte do ICMS					
		Total: 104.380.884				1
		Direta: 104.380.884				
9.7.2.1.50.0.1.00	Dedução de Receita para Formação do FUNDEB – ICMS					
		Total: 104.380.884				1
		Direta: 104.380.884				
9.7.2.1.51.0.0.00	Cota-Parte do IPVA					
		Total: 226.100				0
		Direta: 226.100				
9.7.2.1.51.0.1.00	Dedução de Receita para Formação do FUNDEB – IPVA					
		Total: 226.100				0
		Direta: 226.100				
9.7.2.1.52.0.0.00	Cota-Parte do IPI - Municípios					
		Total: 640				0
		Direta: 640				
9.7.2.1.52.0.1.00	Dedução de Receita para Formação do FUNDEB – IPI					
		Total: 640				0
		Direta: 640				
		Indireta:				
			1 - Total da Direta:		104.380.884	
			2 - Total da Indireta:		0	
			3 - Total (1 + 2):		104.380.884	
			Total da Intra-Orçamentária:		0	


CLAIR LEITÃO MARTINS
BELTRÃO BEZERRA DE
MELO
Contadora Geral
CPF-477.984.084-87
CRC-PB 4.395/O-7


MATHEUS DE MELO
BEZERRA CAVALCANTI
PREFEITO



Prefeitura Municipal de Bananeiras

Secretaria de Finanças

Departamento de Contabilidade - Orçamento-Programa de 2025 - R\$ 1,00

Demonstrativo da Receita Segundo as Categorias Econômicas - ANEXO II - LF nº 4.320/64

Seguridade

Cód. Receita	Descrição da Receita	Alíneas e Sub-alíneas	Rúbricas e Sub-rúbricas	Fontes e Sub-fontes	Categorias Econômicas e Sub-categorias Econômicas	%
1.0.0.0.00.0.0. Receitas Correntes.						
	Total:		24.295.674			18
	Direta:		20.504.674			
1.2.0.0.00.0.0. Contribuições	Indireta:		3.791.000			
	Total:		3.416.000			2
	Direta:					
1.2.1.0.00.0.0. Contribuições Sociais	Indireta:		3.416.000			
	Total:	3.416.000				2
	Direta:					
1.2.1.5.00.0.0. Contribuições para Regimes Próprios de Previdência e Sistema de Proteção Social	Indireta:		3.416.000			
	Total:	3.416.000				2
	Direta:					
1.2.1.5.01.0.0. Contribuição do Servidor Civil	Indireta:	3.416.000				
	Total:	3.416.000				2
	Direta:					
1.2.1.5.01.1.1. Contribuição do Servidor Civil Ativo - Prefeitura	Indireta:	3.416.000				
	Total:	3.416.000				2
	Direta:					
1.2.1.5.01.1.1. Contribuição do Servidor Civil Ativo - Câmara	Indireta:	3.416.000				
	Total:	3.416.000				0
	Direta:					
1.3.0.0.00.0.0. Receita Patrimonial	Indireta:	40.000				
	Total:		371.000			0
	Direta:		346.000			
1.3.2.0.00.0.0. Valores Mobiliários	Indireta:		25.000			
	Total:		371.000			0
	Direta:		346.000			
1.3.2.1.00.0.0. Juros e Correções Monetárias	Indireta:		25.000			
	Total:	371.000				0
	Direta:	346.000				
1.3.2.1.01.0.0. Remuneração de Depósitos Bancários	Indireta:	25.000				
	Total:	346.000				0
	Direta:	346.000				
1.3.2.1.01.0.1. Remuneração de Depósitos Bancários - Recursos FNAS	Indireta:					
	Total:	78.000				0
	Direta:	78.000				
1.3.2.1.01.0.1. Remuneração de Depósitos Bancários - Saúde - Bloco SUS Investimento	Indireta:					
	Total:	100.000				0
	Direta:	100.000				
1.3.2.1.01.0.1. Remuneração de Depósitos Bancários - Saúde - Bloco SUS Custeio	Indireta:					
	Total:	120.000				0
	Direta:	120.000				
	Indireta:					

Cód. Receita	Descrição da Receita	Alíneas e Sub-alíneas	Rúbricas e Sub-rúbricas	Fontes e Sub-fontes	Categorias Econômicas e Sub-categorias Econômicas	%
1.3.2.1.01.0.1.	Remuneração de Depósitos Bancários - FUS					
	Total	2.000				0
	Direta	2.000				
1.3.2.1.01.0.1.	Remuneração de Depósitos Bancários - Co-Financiamento - FEAS					
	Total	3.500				0
	Direta	3.500				
1.3.2.1.01.0.1.	Remuneração de Depósitos Bancários - Saúde Estado					
	Total	3.500				0
	Direta	3.500				
1.3.2.1.01.0.1.	Remuneração de Depósitos Bancários - Convênio Saúde					
	Total:	500				0
	Direta:	500				
1.3.2.1.01.0.1.	Remuneração de Depósitos Bancários - Piso da Enfermagem					
	Total	28.500				0
	Direta	28.500				
1.3.2.1.04.0.0.	Remuneração dos Recursos do Regime Próprio de Previdência Social - RPPS					
	Total	25.000				0
	Direta:					
1.3.2.1.04.0.1.	Remuneração dos Recursos do Regime Próprio de Previdência Social - RPPS					
	Total	25.000				0
	Direta:					
1.7.0.0.00.0.0.	Transferências Correntes					
	Total:			20.158.674		15
	Direta:			20.158.674		
1.7.1.0.00.0.0.	Transferências da União e de suas Entidades					
	Total:		19.938.674			14
	Direta:		19.938.674			
1.7.1.3.00.0.0.	Transferências de Recursos do Sistema Único de Saúde – SUS					
	Total:	18.929.354				14
	Direta:	18.929.354				
1.7.1.3.50.0.0.	Transferências de Recursos do Sistema Único de Saúde – SUS – Repasses Fundo a Fundo - Bloco de Manutenção das Ações e Serviços					
	Total	18.929.354				14
	Direta	18.929.354				
1.7.1.3.50.1.1.	Transferência de Recursos do SUS – Bloco da Atenção Primária					
	Total	298.500				4
	Direta	298.500				
1.7.1.3.50.1.1.	Transferências de Recursos do Bloco de Manutenção das Ações e Serviços Públicos de Saúde – ACS Emenda nº 120					
	Total	25.464				1
	Direta	25.464				
1.7.1.3.50.1.1.	Transferências de Recursos do SUS - Emenda Individual - Atenção Primária					
	Total	600.000				0
	Direta	600.000				
	Indireta:					

Cód. Receita	Descrição da Receita	Alíneas e Sub-alíneas	Rúbricas e Sub-rúbricas	Fontes e Sub-fontes	Categorias Econômicas e Sub-categorias Econômicas	%
1.7.1.3.50.1.1.	Transferências de Recursos do SUS - Emenda de Bancada - Atenção Primária					
	Total:	400.000				0
	Direta:	400.000				
1.7.1.3.50.2.1.	Transferência de Recursos do SUS – Bloco da Atenção Especializada					
	Total:	6.823.320				5
	Direta:	6.823.320				
1.7.1.3.50.2.1.	Transferências de Recursos do SUS - Emenda Individual - Atenção Especializada					
	Total:	800.000				1
	Direta:	800.000				
1.7.1.3.50.2.1.	Transferências de Recursos do SUS - Emenda de Bancada - Atenção Especializada					
	Total:	500.000				0
	Direta:	500.000				
1.7.1.3.50.3.1.	Transferência de Recursos do SUS – Bloco da Vigilância em Saúde					
	Total:	101.250				0
	Direta:	101.250				
1.7.1.3.50.3.1.	Transferências de Recursos do Bloco de Manutenção das Ações e Serviços Públicos de Saúde – ACE Emenda nº 120					
	Total:	183.560				0
	Direta:	183.560				
1.7.1.3.50.4.1.	Transferências de Recursos do SUS – Bloco da Assistência Farmacêutica					
	Total:	166.280				0
	Direta:	166.280				
1.7.1.3.50.5.1.	Transferências de Recursos do Bloco de Manutenção das Ações e Serviços Públicos de Saúde – Gestão do SUS					
	Total:	64.180				0
	Direta:	64.180				
1.7.1.3.50.5.1.	Transferências de Recursos do Bloco de Manutenção das Ações e Serviços Públicos de Saúde – Gestão do SUS - Piso Salarial dos					
	Total:	2.216.800				2
	Direta:	2.216.800				
1.7.1.3.50.9.1.	Transferência de Recursos do SUS – Outros Programas do SUS					
	Total:	50.000				0
	Direta:	50.000				
1.7.1.6.00.0.0.	Transferências de Recursos do Fundo Nacional de Assistência Social – FNAS					
	Total:	1.009.320				1
	Direta:	1.009.320				
1.7.1.6.50.0.0.	Transferências de Recursos do Fundo Nacional de Assistência Social – FNAS					
	Total:	1.009.320				1
	Direta:	1.009.320				
1.7.1.6.50.0.1.	Transferências de Recursos do FNAS – Bloco Proteção Social Especial - CREAS					
	Total:	62.400				0
	Direta:	62.400				
1.7.1.6.50.0.1.	Transferências de Recursos do FNAS – Bloco Proteção Social Básica - SCFV					
	Total:	210.845				0
	Direta:	210.845				
	Indireta:					

Cód. Receita	Descrição da Receita	Alíneas e Sub-alíneas	Rúbricas e Sub-rúbricas	Fontes e Sub-fontes	Categorias Econômicas e Sub-categorias Econômicas	%
1.7.1.6.50.0.1.	Transferências de Recursos do FNAS - Índice de Gestão Descentralizada - IGD - Programa Auxílio Brasil					
	Total:					0
	Direta:					
1.7.1.6.50.0.1.	Transferências de Recursos do FNAS - IGD SUAS					
	Total:					0
	Direta:					
1.7.1.6.50.0.1.	Transferências de Recursos do FNAS - Bloco Proteção Social Básica - PBF/CRAS/PAIF					
	Total:					0
	Direta:					
1.7.1.6.50.0.1.	Transferências de Recursos do FNAS - Programa Primeira Infância no SUAS - Criança Feliz					
	Total:					0
	Direta:					
1.7.1.6.50.0.1.	Transferências de Recursos do FNAS - Outros Programas do FNAS					
	Total:					0
	Direta:					
1.7.2.0.00.0.0.	Transferências dos Estados e do Distrito Federal e de suas Entidades					
	Total:		220.000			0
	Direta:		220.000			
1.7.2.3.00.0.0.	Transferências de Recursos do Sistema Único de Saúde – SUS					
	Total:	150.000				0
	Direta:	150.000				
1.7.2.3.50.0.0.	Transferências de Recursos do Sistema Único de Saúde – SUS					
	Total:	150.000				0
	Direta:	150.000				
1.7.2.3.50.0.1.	Transferência de Recursos do Estado para Programas de Saúde – Repasse Fundo a Fundo					
	Total:	150.000				0
	Direta:	150.000				
1.7.2.9.00.0.0.	Outras Transferências dos Estados e Distrito Federal					
	Total:	70.000				0
	Direta:	70.000				
1.7.2.9.51.0.0.	Transferências de Estados destinadas à Assistência Social					
	Total:	70.000				0
	Direta:	70.000				
1.7.2.9.51.0.1.	Transferências de Estados destinadas à Assistência Social - FEAS					
	Total:	70.000				0
	Direta:	70.000				
1.9.0.0.00.0.0.	Outras Receitas Correntes					
	Total:			350.000		0
	Direta:					
1.9.2.0.00.0.0.	Indenizações, Restituições e Ressarcimentos					
	Total:		50.000			0
	Direta:					
	Indireta:		50.000			

Cód. Receita	Descrição da Receita	Alíneas e Sub-alíneas	Rúbricas e Sub-rúbricas	Fontes e Sub-fontes	Categorias Econômicas e Sub-categorias Econômicas	%
1.9.2.2.00.0.0.	Restituições					
	Total:	50.000				0
	Direta:					
1.9.2.2.99.0.0.	Outras Restituições	Indireta:	50.000			
	Total:	50.000				0
	Direta:					
1.9.2.2.99.0.1.	Outras Restituições - IBPEM	Indireta:	50.000			
	Total:	50.000				0
	Direta:					
1.9.9.0.00.0.0.	Demais Receitas Correntes	Indireta:	300.000			
	Total:		300.000			0
	Direta:					
1.9.9.9.00.0.0.	Outras Receitas Correntes	Indireta:	300.000			
	Total:	300.000				0
	Direta:					
1.9.9.9.03.0.0.	Compensações Financeiras entre os Regimes de Previdência	Indireta:	300.000			
	Total:	300.000				0
	Direta:					
1.9.9.9.03.0.1.	Compensações Financeiras entre o Regime Geral e os Regimes Próprios de Previdência dos Servidores	Indireta:	300.000			
	Total:	300.000				0
	Direta:					
2.0.0.0.00.0.0.	Receitas de Capital	Indireta:	2.367.000			
	Total:		2.367.000			2
	Direta:		2.367.000			
2.4.0.0.00.0.0.	Transferências de Capital	Indireta:				
	Total:		2.367.000			2
	Direta:		2.367.000			
2.4.1.0.00.0.0.	Transferências da União e de suas Entidades	Indireta:	2.225.000			
	Total:		2.225.000			2
	Direta:					
2.4.1.1.00.0.0.	Transferências de Recursos do Sistema Único de Saúde - SUS	Indireta:	1.400.000			
	Total:	1.400.000				1
	Direta:	1.400.000				
2.4.1.1.51.0.0.	Transferências de Recursos do Sistema Único de Saúde – SUS - Fundo a Fundo - Bloco de Estruturação da Rede de Serviços Públicos	Indireta:	400.000			
	Total:	400.000				1
	Direta:					
2.4.1.1.51.1.1.	Transferências de Recursos do Bloco de Estruturação da Rede de Serviços Públicos de Saúde - Atenção Primária	Indireta:	400.000			
	Total:	400.000				0
	Direta:					
2.4.1.1.51.2.1.	Transferências de Recursos do Bloco de Estruturação da Rede de Serviços Públicos de Saúde - Atenção Especializada	Indireta:	800.000			
	Total:	800.000				1
	Direta:					
	Indireta:					

Cód. Receita	Descrição da Receita	Alíneas e Sub-alíneas	Rúbricas e Sub-rúbricas	Fontes e Sub-fontes	Categorias Econômicas e Sub-categorias Econômicas	%
2.4.1.1.51.4.1.1.	Transferências de Recursos do Bloco de Estruturação da Rede de Serviços Públicos de Saúde - Vigilância em Saúde					
	Total:	200.000				0
	Direta:	200.000				
	Indireta:					
2.4.1.3.00.0.0.1.	Transferências de Recursos do Fundo Nacional de Assistência Social – FNAS					
	Total:	160.000				0
	Direta:	160.000				
	Indireta:					
2.4.1.3.50.0.0.1.	Transferências de Recursos do Fundo Nacional de Assistência Social – FNAS					
	Total:	160.000				0
	Direta:	160.000				
	Indireta:					
2.4.1.3.50.0.1.1.	Transferências de Recursos do Fundo Nacional de Assistência Social – FNAS					
	Total:	160.000				0
	Direta:	160.000				
	Indireta:					
2.4.1.4.00.0.0.1.	Transferências de Convênios da União e de Suas Entidades					
	Total:	665.000				0
	Direta:	665.000				
	Indireta:					
2.4.1.4.50.0.0.1.	Transferências de Convênios da União para o Sistema Único de Saúde – SUS					
	Total:	500.000				0
	Direta:	500.000				
	Indireta:					
2.4.1.4.50.0.1.1.	Transferências de Convênio da União para o Sistema Único de Saúde – SUS					
	Total:	500.000				0
	Direta:	500.000				
	Indireta:					
2.4.1.4.99.0.0.1.	Outras Transferências de Convênios da União e de Suas Entidades					
	Total:	165.000				0
	Direta:	165.000				
	Indireta:					
2.4.1.4.99.0.1.1.	Transferências de Convênios da União e de Suas Entidades - Assistência Social					
	Total:	165.000				0
	Direta:	165.000				
	Indireta:					
2.4.2.0.00.0.0.1.	Transferências dos Estados e do Distrito Federal e de suas Entidades					
	Total:	142.000	142.000			0
	Direta:		142.000			
	Indireta:					
2.4.2.2.00.0.0.1.	Transferências de Convênios dos Estados e DF e de Suas Entidades					
	Total:	142.000				0
	Direta:	142.000				
	Indireta:					
2.4.2.2.50.0.0.1.	Transferências de Convênios dos Estados para o Sistema Único de Saúde – SUS					
	Total:	142.000				0
	Direta:	142.000				
	Indireta:					
2.4.2.2.50.0.1.1.	Transferências de Convênios dos Estados para o Sistema Único de Saúde – SUS					
	Total:	142.000				0
	Direta:	142.000				
	Indireta:					
7.0.0.0.00.0.0.1.	Receitas Intra-Orçamentárias Correntes					
	Total:		7.440.442			5
	Direta:					
	Indireta:		7.440.442			

Cód. Receita	Descrição da Receita	Alíneas e Sub-alíneas	Rúbricas e Sub-rúbricas	Fontes e Sub-fontes	Categorias Econômicas e Sub-categorias Econômicas	%
7.2.0.0.00.0.0.0	Contribuições					
	Total:		7.440.442			5
	Direta:					
7.2.1.0.00.0.0.0	Contribuições Sociais			7.440.442		
	Total:		7.440.442			5
	Direta:					
7.2.1.5.00.0.0.0	Contribuições para Regimes Próprios de Previdência e Sistema de Proteção Social			7.440.442		
	Total:	7.440.442				5
	Direta:					
7.2.1.5.02.0.0.0	Contribuição Patronal - Servidor Civil		7.440.442			
	Total:	7.440.442				5
	Direta:					
7.2.1.5.02.1.1.0	Contribuição Patronal - Servidor Civil Ativo - Prefeitura		7.440.442			
	Total:	7.440.442				4
	Direta:					
7.2.1.5.02.1.1.0	Contribuição Patronal - Servidor Civil Ativo - Câmara		7.440.442			
	Total:	7.440.442				0
	Direta:					
7.2.1.5.02.1.3.0	Contribuição Patronal - Servidor Civil Ativo - Dívida Ativa		7.440.442			
	Total:	7.440.442				1
	Direta:					
9.0.0.0.00.0.0.0	Receitas Correntes.					
	Total:		3.500			0
	Direta:					
9.3.0.0.00.0.0.0	Receita Patrimonial			3.500		
	Total:		3.500			0
	Direta:					
9.3.2.0.00.0.0.0	Valores Mobiliários			3.500		
	Total:		3.500			0
	Direta:					
9.3.2.1.00.0.0.0	Juros e Correções Monetárias		3.500			
	Total:	3.500				0
	Direta:					
9.3.2.1.04.0.0.0	Remuneração dos Recursos do Regime Próprio de Previdência Social - RPPS		3.500			
	Total:	3.500				0
	Direta:					
9.3.2.1.04.0.1.0	Remuneração dos Recursos do Regime Próprio de Previdência Social - RPPS - Principal		3.500			
	Total:	3.500				0
	Direta:					
	Indireta:					
			1 - Total da Direta:	22.871.674		
			2 - Total da Indireta:	11.227.942		
			3 - Total (1 + 2):	34.099.616		
			Total da Intra-Orçamentária:	7.440.442		



Prefeitura Municipal de Bananeiras


Secretaria de Finanças

Departamento de Contabilidade - Orçamento-Programa de 2025 - R\$ 1,00

Seguridade

Demonstrativo da Receita Segundo as Categorias Econômicas - ANEXO II - LF nº 4.320/64

Cód. Receita	Descrição da Receita	Alíneas e Sub-alíneas	Rúbricas e Sub-rúbricas	Fontes e Sub-fontes	Categorias Econômicas e Sub-categorias Econômicas	%


CLAIR LETÍCIA MARTINS
BELTRÃO BEZERRA DE
MELO
Contadora Geral
CPF-477.984.084-87
CRC-PB 4.395/O-7


MATHEUS DE MELO
BEZERRA CAVALCANTI
PREFEITO

Prefeitura Municipal de Bananeiras

Secretaria de Finanças

Departamento de Contabilidade - Orçamento-Programa de 2025 - R\$ 1,00

Demonstrativo da Receita por Fonte de Recurso

Código	Descrição da Fonte de Recurso	Esfera	Total	Direta	Indireta	%
15001000	Recursos Livres (Ordinário)					
	Total:		36.623.072	36.623.072	0	26
	Fiscal:		36.623.072	36.623.072	0	
	Seguridade:		0	0	0	
15001001	Recursos não Vinculados de Impostos - MDE					
	Total:		6.348.996	6.348.996	0	5
	Fiscal:		6.348.996	6.348.996	0	
	Seguridade:		0	0	0	
15001002	Recursos não Vinculados de Impostos - Saúde					
	Total:		9.527.044	9.527.044	0	7
	Fiscal:		9.515.044	9.515.044	0	
	Seguridade:		12.000	12.000	0	
15401030	Transferências do FUNDEB - Impostos e Transferências de Impostos - 30%					
	Total:		3.267.552	3.267.552	0	2
	Fiscal:		3.267.552	3.267.552	0	
	Seguridade:		0	0	0	
15401070	Transferências do FUNDEB - Impostos e Transferências de Impostos - 70%					
	Total:		20.095.248	20.095.248	0	15
	Fiscal:		20.095.248	20.095.248	0	
	Seguridade:		0	0	0	
15411030	Transferências do FUNDEB - Complementação da União - VAAF - 30%					
	Total:		223.824	223.824	0	0
	Fiscal:		223.824	223.824	0	
	Seguridade:		0	0	0	
15411070	Transferências do FUNDEB - Complementação da União - VAAF - 70%					
	Total:		1.641.376	1.641.376	0	1
	Fiscal:		1.641.376	1.641.376	0	
	Seguridade:		0	0	0	
15421030	Transferências do FUNDEB - Complementação da União - VAAT - 30%					
	Total:		1.849.276	1.849.276	0	1
	Fiscal:		1.849.276	1.849.276	0	
	Seguridade:		0	0	0	
15421070	Transferências do FUNDEB - Complementação da União - VAAT - 70%					
	Total:		6.556.524	6.556.524	0	5
	Fiscal:		6.556.524	6.556.524	0	
	Seguridade:		0	0	0	
15431030	Transferências do FUNDEB - Complementação da União - VAAR - 30%					
	Total:		602.200	602.200	0	0
	Fiscal:		602.200	602.200	0	
	Seguridade:		0	0	0	
15500000	Transferência do Salário- Educação					
	Total:		1.852.810	1.852.810	0	1
	Fiscal:		1.852.810	1.852.810	0	
	Seguridade:		0	0	0	
15510000	Transferências de Recursos do FNDE referentes ao Programa Dinheiro Direto na Escola (PDDE)					
	Total:		6.605	6.605	0	0
	Fiscal:		6.605	6.605	0	
	Seguridade:		0	0	0	

Prefeitura Municipal de Bananeiras

Secretaria de Finanças

Departamento de Contabilidade - Orçamento-Programa de 2025 - R\$ 1,00

Demonstrativo da Receita por Fonte de Recurso

Código	Descrição da Fonte de Recurso	Esfera	Total	Direta	Indireta	%
15520000	Transferências de Recursos do FNDE referentes ao Programa Nacional de Alimentação Escolar (PNAE)					
	Total:		485.138	485.138	0	0
	Fiscal:		485.138	485.138	0	
	Seguridade:		0	0	0	
15530000	Transferências de Recursos do FNDE Referentes ao Programa Nacional de Apoio ao Transporte Escolar (P					
	Total:		499.452	499.452	0	0
	Fiscal:		499.452	499.452	0	
	Seguridade:		0	0	0	
15690000	Outras Transferências de Recursos do FNDE Controle dos demais recursos originários de transferências					
	Total:		2.092.000	2.092.000	0	2
	Fiscal:		2.092.000	2.092.000	0	
	Seguridade:		0	0	0	
15710000	Transferências do Estado referentes a Convênios e Instrumentos Congêneres vinculados à Educação					
	Total:		1.149.006	1.149.006	0	1
	Fiscal:		1.149.006	1.149.006	0	
	Seguridade:		0	0	0	
15760000	Transferências de Recursos dos Estados para programas de educação					
	Total:		450.500	450.500	0	0
	Fiscal:		450.500	450.500	0	
	Seguridade:		0	0	0	
16000000	Transferências Fundo a Fundo de Recursos do SUS provenientes do Governo Federal - Bloco de Manutença					
	Total:		12.623.530	12.623.530	0	9
	Fiscal:		0	0	0	
	Seguridade:		12.623.530	12.623.530	0	
16003110	Transferências Fundo a Fundo de Recursos do SUS provenientes do Governo Federal - Bloco de Manutença					
	Total:		1.400.000	1.400.000	0	1
	Fiscal:		0	0	0	
	Seguridade:		1.400.000	1.400.000	0	
16003120	Transferências Fundo a Fundo de Recursos do SUS provenientes do Governo Federal - Bloco de Manutença					
	Total:		900.000	900.000	0	1
	Fiscal:		0	0	0	
	Seguridade:		900.000	900.000	0	
16010000	Transferências Fundo a Fundo de Recursos do SUS provenientes do Governo Federal - Bloco de Estrutura					
	Total:		1.500.000	1.500.000	0	1
	Fiscal:		0	0	0	
	Seguridade:		1.500.000	1.500.000	0	
16040000	Transferências provenientes do Governo Federal destinadas ao vencimento dos agentes comunitários de					
	Total:		1.909.024	1.909.024	0	1
	Fiscal:		0	0	0	
	Seguridade:		1.909.024	1.909.024	0	
16050000	Assistência financeira da União destinada à complementação ao pagamento dos pisos salariais para pro					
	Total:		2.245.300	2.245.300	0	2
	Fiscal:		0	0	0	
	Seguridade:		2.245.300	2.245.300	0	
16210000	Transferências Fundo a Fundo de Recursos do SUS provenientes do Governo Estadual					
	Total:		153.500	153.500	0	0
	Fiscal:		0	0	0	
	Seguridade:		153.500	153.500	0	

Prefeitura Municipal de Bananeiras

Secretaria de Finanças

Departamento de Contabilidade - Orçamento-Programa de 2025 - R\$ 1,00

Demonstrativo da Receita por Fonte de Recurso

Código	Descrição da Fonte de Recurso	Esfera	Total	Direta	Indireta	%
16310000	Transferências do Governo Federal referentes a Convênios e Instrumentos Congêneres vinculados à Saúde					
	Total:		500.500	500.500	0	0
	Fiscal:		0	0	0	
	Seguridade:		500.500	500.500	0	
16320000	Transferências do Estado referentes a Convênios e Instrumentos Congêneres vinculados à Saúde					
	Total:		142.000	142.000	0	0
	Fiscal:		0	0	0	
	Seguridade:		142.000	142.000	0	
16600000	Transferência de Recursos do Fundo Nacional de Assistência Social - FNAS					
	Total:		1.247.320	1.247.320	0	1
	Fiscal:		0	0	0	
	Seguridade:		1.247.320	1.247.320	0	
16610000	Transferência de Recursos dos Fundos Estaduais de Assistência Social					
	Total:		73.500	73.500	0	0
	Fiscal:		0	0	0	
	Seguridade:		73.500	73.500	0	
16650000	Transferências de Convênios e Instrumentos Congêneres vinculados à Assistência Social					
	Total:		165.000	165.000	0	0
	Fiscal:		0	0	0	
	Seguridade:		165.000	165.000	0	
17000000	Outras Transferências de Convênios ou Instrumentos Congêneres da União					
	Total:		7.134.936	7.134.936	0	5
	Fiscal:		7.134.936	7.134.936	0	
	Seguridade:		0	0	0	
17010000	Outras Transferências de Convênios ou Instrumentos Congêneres dos Estados					
	Total:		702.725	702.725	0	1
	Fiscal:		702.725	702.725	0	
	Seguridade:		0	0	0	
17060000	Transferência Especial da União					
	Total:		1.130.000	1.130.000	0	1
	Fiscal:		1.130.000	1.130.000	0	
	Seguridade:		0	0	0	
17100000	Transferência Especial dos Estados					
	Total:		454.000	454.000	0	0
	Fiscal:		454.000	454.000	0	
	Seguridade:		0	0	0	
17190000	Transferências da Política Nacional Aldir Blanc de Fomento à Cultura - Lei nº 14.399/202					
	Total:		210.000	210.000	0	0
	Fiscal:		210.000	210.000	0	
	Seguridade:		0	0	0	
17200000	Transferências da União Referentes às participações na exploração de Petróleo e Gás Natural destinad					
	Total:		562.500	562.500	0	0
	Fiscal:		562.500	562.500	0	
	Seguridade:		0	0	0	
17500000	Recursos da Contribuição de Intervenção no Domínio Econômico - CIDE					
	Total:		27.000	27.000	0	0
	Fiscal:		27.000	27.000	0	
	Seguridade:		0	0	0	

Prefeitura Municipal de Bananeiras

Secretaria de Finanças

Departamento de Contabilidade - Orçamento-Programa de 2025 - R\$ 1,00

Demonstrativo da Receita por Fonte de Recurso

Código	Descrição da Fonte de Recurso	Esfera	Total	Direta	Indireta	%
17510000	Recursos da Contribuição para o Custeio do Serviço de Iluminação Pública - COSIP					
	Total:		780.000	780.000	0	1
	Fiscal:		780.000	780.000	0	
	Seguridade:		0	0	0	
17520000	Recursos Vinculados ao Trânsito					
	Total:		21.000	21.000	0	0
	Fiscal:		21.000	21.000	0	
	Seguridade:		0	0	0	
17550000	Recursos de Alienação de Bens/Ativos - Administração Direta					
	Total:		100.100	100.100	0	0
	Fiscal:		100.100	100.100	0	
	Seguridade:		0	0	0	
18000000	Recursos Vinculados ao RPPS - Fundo em Capitalização (Plano Previdenciário)					
	Total:		10.674.898	0	10.674.898	8
	Fiscal:		0	0	0	
	Seguridade:		10.674.898	0	10.674.898	
18020000	Recursos Vinculados ao RPPS - Taxa de Administração					
	Total:		553.044	0	553.044	0
	Fiscal:		0	0	0	
	Seguridade:		553.044	0	553.044	
1 - Fiscal:			104.380.884	104.380.884	0	
2 - Seguridade:			34.099.616	22.871.674	11.227.942	
3 - Total (1 + 2):			138.480.500	127.252.558	11.227.942	
Intra-Orçamentária:			7.440.442	0	7.440.442	

CLAIR LEITÃO MARTINS

BELTRÃO BEZERRA DE
MELO

Contadora Geral
CPF-477.984.084-87
CRC-PB 4.395/O-7

MATHEUS DE MELO

BEZERRA CAVALCANTI
PREFEITO

Cód. Receita	Descrição da Receita	Alíneas e Sub-alíneas	Rúbricas e Sub-rúbricas	Fontes e Sub-fontes	Categorias Econômicas e Sub-categorias Econômicas	%
1.0.0.0.00.0.0.00	Receitas Correntes.					
				126.217.231		91
1.1.0.0.00.0.0.00	Impostos, Taxas e Contribuições de Melhoria					
				11.500.276		8
1.1.1.0.00.0.0.00	Impostos					
			10.688.276			8
1.1.1.2.00.0.0.00	Impostos sobre o Patrimônio					
		4.169.176				3
1.1.1.2.50.0.0.00	Imposto sobre a Propriedade Predial e Territorial Urbana					
		1.519.176				1
1.1.1.2.50.0.1.00	Imposto sobre a Propriedade Predial e Territorial Urbana - IPTU					
		900.000				1
15001000	Recursos Livres (Ordinário)	540.000	60,00%			
15001001	Recursos não Vinculados de Impostos - MDE	225.000	25,00%			
15001002	Recursos não Vinculados de Impostos - Saúde	135.000	15,00%			
1.1.1.2.50.0.2.00	Imposto sobre a Propriedade Predial e Territorial Urbana - Multas e Juros de Mora					
		70.000				0
15001000	Recursos Livres (Ordinário)	19.810	28,30%			
15001001	Recursos não Vinculados de Impostos - MDE	38.017	54,31%			
15001002	Recursos não Vinculados de Impostos - Saúde	12.173	17,39%			
1.1.1.2.50.0.3.00	Receita da Dívida Ativa do Imposto sobre a Propriedade Predial e Territorial Urbana					
		475.000				0
15001000	Recursos Livres (Ordinário)	285.000	60,00%			
15001001	Recursos não Vinculados de Impostos - MDE	118.750	25,00%			
15001002	Recursos não Vinculados de Impostos - Saúde	71.250	15,00%			
1.1.1.2.50.0.3.00	Receita da Dívida Ativa do Imposto sobre a Propriedade Predial e Territorial Urbana					
		64.176				0
15001000	Recursos Livres (Ordinário)	38.506	60,00%			
15001001	Recursos não Vinculados de Impostos - MDE	16.044	25,00%			
15001002	Recursos não Vinculados de Impostos - Saúde	9.626	15,00%			
1.1.1.2.50.0.4.00	Imposto sobre a Propriedade Predial e Territorial Urbana - Dívida Ativa - Multas e Juros de Mora da Dívida Ativa					
		10.000				0
15001000	Recursos Livres (Ordinário)	6.000	60,00%			
15001001	Recursos não Vinculados de Impostos - MDE	2.500	25,00%			
15001002	Recursos não Vinculados de Impostos - Saúde	1.500	15,00%			
1.1.1.2.53.0.0.00	Impostos sobre Transmissão Inter Vivos de Bens Imóveis e de Direitos Reais sobre Imóveis					
		2.650.000				2
1.1.1.2.53.0.1.00	Imposto sobre Transmissão "Inter Vivos" de Bens Imóveis e de Direitos Reais sobre Imóveis - ITBI					
		2.500.000				2
15001000	Recursos Livres (Ordinário)	1.500.000	60,00%			
15001001	Recursos não Vinculados de Impostos - MDE	625.000	25,00%			
15001002	Recursos não Vinculados de Impostos - Saúde	375.000	15,00%			
1.1.1.2.53.0.2.00	Impostos sobre Transmissão Inter Vivos de Bens Imóveis e de Direitos Reais sobre Imóveis - Multas e Juros de Mora					
		150.000				0
15001000	Recursos Livres (Ordinário)	150.000	100,00%			
1.1.1.3.00.0.0.00	Impostos sobre a Renda e Proventos de Qualquer Natureza					
		3.750.000				3
1.1.1.3.03.0.0.00	Imposto sobre a Renda - Retido na Fonte					
		3.750.000				3
1.1.1.3.03.1.1.00	Imposto sobre a Renda - Retido na Fonte - Trabalho - IRRF					
		2.950.000				2
15001000	Recursos Livres (Ordinário)	1.770.000	60,00%			
15001001	Recursos não Vinculados de Impostos - MDE	737.500	25,00%			
15001002	Recursos não Vinculados de Impostos - Saúde	442.500	15,00%			
1.1.1.3.03.4.1.00	Imposto sobre a Renda - Retido na Fonte - Outros Rendimentos					
		800.000				1
15001000	Recursos Livres (Ordinário)	480.000	60,00%			
15001001	Recursos não Vinculados de Impostos - MDE	200.000	25,00%			
15001002	Recursos não Vinculados de Impostos - Saúde	120.000	15,00%			
1.1.1.4.00.0.0.00	Impostos sobre a Produção e Circulação de Mercadorias e Serviços					
		2.769.100				2
1.1.1.4.51.0.0.00	Impostos sobre Serviços					
		2.769.100				2

Cód. Receita	Descrição da Receita	Alíneas e Sub-alíneas	Rúbricas e Sub-rúbricas	Fontes e Sub-fontes	Categorias Econômicas e Sub-categorias Econômicas	%
1.1.1.4.51.1.1.00	Imposto sobre Serviços de Qualquer Natureza - ISS					
						2
15001000	Recursos Livres (Ordinário)	1.632.360	60,00%			
15001001	Recursos não Vinculados de Impostos - MDE	680.150	25,00%			
15001002	Recursos não Vinculados de Impostos - Saúde	408.090	15,00%			
1.1.1.4.51.1.2.00	Imposto sobre Serviços de Qualquer Natureza - ISSQN - Multas e Juros de Mora					
						0
15001000	Recursos Livres (Ordinário)	12.500	100,00%			
1.1.1.4.51.1.3.00	Imposto sobre Serviços de Qualquer Natureza - ISSQN - Dívida Ativa					
						0
15001000	Recursos Livres (Ordinário)	18.000	60,00%			
15001001	Recursos não Vinculados de Impostos - MDE	7.500	25,00%			
15001002	Recursos não Vinculados de Impostos - Saúde	4.500	15,00%			
1.1.1.4.51.1.4.00	Imposto sobre Serviços de Qualquer Natureza - ISSQN - Dívida Ativa - Multas e Juros de Mora da Dívida Ativa					
						0
15001000	Recursos Livres (Ordinário)	3.600	60,00%			
15001001	Recursos não Vinculados de Impostos - MDE	1.500	25,00%			
15001002	Recursos não Vinculados de Impostos - Saúde	900	15,00%			
1.1.2.0.00.0.0.00	Datas					
						1
1.1.2.1.00.0.0.00	Datas pelo Exercício do Poder de Polícia					
						0
1.1.2.1.01.0.0.00	Datas de Inspeção, Controle e Fiscalização					
						0
1.1.2.1.01.0.1.00	Datas de Inspeção, Controle e Fiscalização					
						0
15001000	Recursos Livres (Ordinário)	400.000	100,00%			
1.1.2.1.04.0.0.00	Datas de Controle e Fiscalização Ambiental					
						0
1.1.2.1.04.0.1.00	Datas de Controle e Fiscalização Ambiental					
						0
15001000	Recursos Livres (Ordinário)	2.000	100,00%			
1.1.2.1.50.0.0.00	Datas de Fiscalização de Vigilância Sanitária					
						0
1.1.2.1.50.0.1.00	Datas de Fiscalização de Vigilância Sanitária					
						0
15001000	Recursos Livres (Ordinário)	30.000	100,00%			
1.1.2.2.00.0.0.00	Datas pela Prestação de Serviços					
						0
1.1.2.2.01.0.0.00	Datas pela Prestação de Serviços em Geral					
						0
1.1.2.2.01.0.1.00	Datas pela Prestação de Serviços					
						0
15001000	Recursos Livres (Ordinário)	380.000	100,00%			
1.2.0.0.00.0.0.00	Contribuições					
						3
1.2.1.0.00.0.0.00	Contribuições Sociais					
						2
1.2.1.5.00.0.0.00	Contribuições para Regimes Próprios de Previdência e Sistema de Proteção Social					
						2
1.2.1.5.01.0.0.00	Contribuição do Servidor Civil					
						2
1.2.1.5.01.1.1.00	Contribuição do Servidor Civil Ativo - Prefeitura					
						2
18000000	Recursos Vinculados ao RPPS - Fundo em Capitalização (Plano Previdenciário)	3.376.000	100,00%			
1.2.1.5.01.1.1.00	Contribuição do Servidor Civil Ativo - Câmara					
						0
18000000	Recursos Vinculados ao RPPS - Fundo em Capitalização (Plano Previdenciário)	40.000	100,00%			
1.2.4.0.00.0.0.00	Contribuição para o Custeio do Serviço de Iluminação Pública					
						1
1.2.4.1.00.0.0.00	Contribuição para o Custeio do Serviço de Iluminação Pública					

Prefeitura Municipal de Bananeiras

Secretaria de Finanças

Departamento de Contabilidade - Orçamento-Programa de 2025 - R\$ 1,00

Fiscal e Seguridade

Quadro Detalhado da Receita Prevista por Conta de Receita e Fonte de Recurso - Q.D.R.

Cód. Receita	Descrição da Receita	Alíneas e Sub-alíneas	Rúbricas e Sub-rúbricas	Fontes e Sub-fontes	Categorias Econômicas e Sub-categorias Econômicas	%
Fonte de Recurso						
		780.000				1
1.2.4.1.50.0.0.00	Contribuição para o Custeio do Serviço de Iluminação Pública	780.000				1
1.2.4.1.50.0.1.00	Contribuição para o Custeio do Serviço de Iluminação Pública	780.000				1
17510000	Recursos da Contribuição para o Custeio do Serviço de Iluminação Pública - COSIP	780.000	100,00%			
1.3.0.0.00.0.0.00	Receita Patrimonial			1.090.985		1
1.3.1.0.00.0.0.00	Exploração do Patrimônio Imobiliário do Estado		120.000			0
1.3.1.1.00.0.0.00	Exploração do Patrimônio Imobiliário do Estado	120.000				0
1.3.1.1.01.0.0.00	Lugueiros, Arrendamentos, Foros, Laudêmios, Tarifas de Ocupação	120.000				0
1.3.1.1.01.1.1.00	Lugueiros e Arrendamentos	120.000				0
15001000	Recursos Livres (Ordinário)	120.000	100,00%			
1.3.2.0.00.0.0.00	Valores Mobiliários		970.985			1
1.3.2.1.00.0.0.00	Juros e Correções Monetárias	970.985				1
1.3.2.1.01.0.0.00	Remuneração de Depósitos Bancários	945.985				1
1.3.2.1.01.0.1.00	Remuneração de Depósitos Bancários - Recursos FNAS	78.000				0
16600000	Transferência de Recursos do Fundo Nacional de Assistência Social - FNAS	78.000	100,00%			
1.3.2.1.01.0.1.01	Remuneração de Depósitos Bancários - Saúde - Bloco SUS Investimento	100.000				0
16010000	Transferências Fundo a Fundo de Recursos do SUS provenientes do Governo Federal - Bloco de Estrutura	100.000	100,00%			
1.3.2.1.01.0.1.03	Remuneração de Depósitos Bancários - PNAE	1.200				0
15520000	Transferências de Recursos do FNDE referentes ao Programa Nacional de Alimentação Escolar (PNAE)	1.200	100,00%			
1.3.2.1.01.0.1.05	Remuneração de Depósitos Bancários - FNDE	32.000				0
15690000	Outras Transferências de Recursos do FNDE Controladas demais recursos originários de transferências	32.000	100,00%			
1.3.2.1.01.0.1.06	Remuneração de Depósitos Bancários - Convênios União	105.000				0
17000000	Outras Transferências de Convênios ou Instrumentos Congêneres da União	105.000	100,00%			
1.3.2.1.01.0.1.07	Remuneração de Depósitos Bancários - FUNDEB	162.000				0
15401030	Transferências do FUNDEB - Impostos e Transferências Impostos - 30%	19.440	12,00%			
15401070	Transferências do FUNDEB - Impostos e Transferências Impostos - 70%	142.560	88,00%			
1.3.2.1.01.0.1.08	Remuneração de Depósitos Bancários - PDDE	185				0
15510000	Transferências de Recursos do FNDE referentes ao Programa Dinheiro Direto na Escola (PDDE)	185	100,00%			
1.3.2.1.01.0.1.09	Remuneração de Depósitos Bancários - Saúde - Bloco SUS Custeio	120.000				0
16000000	Transferências Fundo a Fundo de Recursos do SUS provenientes do Governo Federal - Bloco de Manutença	120.000	100,00%			
1.3.2.1.01.0.1.10	Remuneração de Depósitos Bancários - Não Vinculados	80.000				0
15001000	Recursos Livres (Ordinário)	80.000	100,00%			
1.3.2.1.01.0.1.11	Remuneração de Depósitos Bancários - FUS	12.000				0
15001002	Recursos não Vinculados de Impostos - Saúde	12.000	100,00%			

Prefeitura Municipal de Bananeiras

Secretaria de Finanças

Departamento de Contabilidade - Orçamento-Programa de 2025 - R\$ 1,00

Fiscal e Seguridade

Quadro Detalhado da Receita Prevista por Conta de Receita e Fonte de Recurso - Q.D.R.

Cód. Receita	Descrição da Receita	Alíneas e Sub-alíneas	Rúbricas e Sub-rúbricas	Fontes e Sub-fontes	Categorias Econômicas e Sub-categorias Econômicas	%
1.3.2.1.01.0.1.1	Remuneração de Depósitos Bancários - Convênio Transporte Escolar - Estado	500				0
15760000	Transferências de Recursos dos Estados para programas de educação	500	100,00%			
1.3.2.1.01.0.1.1	Remuneração de Depósitos Bancários - PNATE	6.500				0
15530000	Transferências de Recursos do FNDE Referentes ao Programa Nacional de Apoio ao Transporte Escolar (P	6.500	100,00%			
1.3.2.1.01.0.1.1	Remuneração de Depósitos Bancários - Co-Financiamento - FEAS	3.500				0
16610000	Transferência de Recursos dos Fundos Estaduais de Assistência Social	3.500	100,00%			
1.3.2.1.01.0.1.1	Remuneração de Depósitos Bancários - Convênio Educação - Estado	80.000				0
15710000	Transferências do Estado referentes a Convênios e Instrumentos Congêneres vinculados à Educação	80.000	100,00%			
1.3.2.1.01.0.1.1	Remuneração de Depósitos Bancários - Saúde Estado	3.500				0
16210000	Transferências Fundo a Fundo de Recursos do SUS provenientes do Governo Estadual	3.500	100,00%			
1.3.2.1.01.0.1.1	Remuneração de Depósitos Bancários - Transferência Especial da União	80.000				0
17060000	Transferência Especial da União	80.000	100,00%			
1.3.2.1.01.0.1.1	Remuneração de Depósitos Bancários - Aldir Blanc	10.000				0
17190000	Transferências da Política Nacional Aldir Blanc de Fomento à Cultura - Lei nº 14.399/202	10.000	100,00%			
1.3.2.1.01.0.1.1	Remuneração de Depósitos Bancários - QSE	20.000				0
15500000	Transferência do Salário- Educação	20.000	100,00%			
1.3.2.1.01.0.1.1	Remuneração de Depósitos Bancários - CIDE	1.000				0
17500000	Recursos da Contribuição de Intervenção no Domínio Econômico - CIDE	1.000	100,00%			
1.3.2.1.01.0.1.1	Remuneração de Depósitos Bancários - Alienação de Bens	100				0
17550000	Recursos de Alienação de Bens/Ativos - Administração Direta	100	100,00%			
1.3.2.1.01.0.1.1	Remuneração de Depósitos Bancários - FEP	2.500				0
17200000	Transferências da União Referentes às participações na exploração de Petróleo e Gás Natural destinad	2.500	100,00%			
1.3.2.1.01.0.1.1	Remuneração de Depósitos Bancários - Convênio Estado	15.000				0
17010000	Outras Transferências de Convênios ou Instrumentos Congêneres dos Estados	15.000	100,00%			
1.3.2.1.01.0.1.1	Remuneração de Depósitos Bancários - Transferência Especial do Estado	4.000				0
17100000	Transferência Especial dos Estados	4.000	100,00%			
1.3.2.1.01.0.1.1	Remuneração de Depósitos Bancários - Convênio Saúde	500				0
16310000	Transferências do Governo Federal referentes a Convênios e Instrumentos Congêneres vinculados à Saúde	500	100,00%			
1.3.2.1.01.0.1.1	Remuneração de Depósitos Bancários - Piso da Enfermagem	28.500				0
16050000	Assistência financeira da União destinada à complementação ao pagamento dos pisos salariais para pro	28.500	100,00%			
1.3.2.1.04.0.0.0	Remuneração dos Recursos do Regime Próprio de Previdência Social - RPPS	25.000				0
1.3.2.1.04.0.1.0	Remuneração dos Recursos do Regime Próprio de Previdência Social - RPPS	25.000				0
18000000	Recursos Vinculados ao RPPS - Fundo em Capitalização (Plano Previdenciário)	25.000	100,00%			
1.7.0.0.00.0.0.0	Transferências Correntes					7
				108.044.970		

Cód. Receita Fonte de Recurso	Descrição da Receita	Alíneas e Sub-alíneas	Rúbricas e Sub-rúbricas	Fontes e Sub-fontes	Categorias Econômicas e Sub-categorias Econômicas	%
1.7.1.0.00.0.0.0.0	Transferências da União e de suas Entidades		76.362.970			55
1.7.1.1.00.0.0.0.0	Transferências Decorrentes de Participação na Receita da União		41.359.800			30
1.7.1.1.51.0.0.0.0	Cota-Parte do Fundo de Participação dos Municípios - FPM		41.356.800			30
1.7.1.1.51.1.1.0.0	Cota-Parte do Fundo de Participação dos Municípios - FPM		38.500.000			28
15001000	Recursos Livres (Ordinário)	23.100.000	60,00%			
15001001	Recursos não Vinculados de Impostos - MDE	9.625.000	25,00%			
15001002	Recursos não Vinculados de Impostos - Saúde	5.775.000	15,00%			
1.7.1.1.51.2.1.0.0	Cota-Parte do Fundo de Participação dos Municípios - Cotas Extraordinárias		2.856.800			2
15001000	Recursos Livres (Ordinário)	2.142.600	75,00%			
15001001	Recursos não Vinculados de Impostos - MDE	714.200	25,00%			
1.7.1.1.52.0.0.0.0	Cota-Parte do Imposto Sobre a Propriedade Territorial Rural		3.000			0
1.7.1.1.52.0.1.0.0	Cota-Parte do Imposto Sobre a Propriedade Territorial Rural - ITR		3.000			0
15001000	Recursos Livres (Ordinário)	1.800	60,00%			
15001001	Recursos não Vinculados de Impostos - MDE	750	25,00%			
15001002	Recursos não Vinculados de Impostos - Saúde	450	15,00%			
1.7.1.2.00.0.0.0.0	Transferências das Compensações Financeiras pela Exploração de Recursos Naturais		560.000			0
1.7.1.2.52.0.0.0.0	Cota-parte da Compensação Financeira pela Produção de Petróleo		560.000			0
1.7.1.2.52.4.1.0.0	Cota-Parte do Fundo Especial do Petróleo - FEP		560.000			0
17200000	Transferências da União Referentes às participações na exploração de Petróleo e Gás Natural destinada	560.000	100,00%			
1.7.1.3.00.0.0.0.0	Transferências de Recursos do Sistema Único de Saúde - SUS		18.929.354			14
1.7.1.3.50.0.0.0.0	Transferências de Recursos do Sistema Único de Saúde - SUS - Repasses Fundo a Fundo - Bloco de Manutenção das Ações e		18.929.354			14
1.7.1.3.50.1.1.0.0	Transferência de Recursos do SUS - Bloco da Atenção Primária		5.298.500			4
16000000	Transferências Fundo a Fundo de Recursos do SUS provenientes do Governo Federal - Bloco de Manutenção	5.298.500	100,00%			
1.7.1.3.50.1.1.0.0	Transferências de Recursos do Bloco de Manutenção das Ações e Serviços Públicos de Saúde - ACS Emenda nº 120		1.725.464			1
16040000	Transferências provenientes do Governo Federal destinadas ao vencimento dos agentes comunitários de	1.725.464	100,00%			
1.7.1.3.50.1.1.0.0	Transferências de Recursos do SUS - Emenda Individual - Atenção Primária		600.000			0
16003110	Transferências Fundo a Fundo de Recursos do SUS provenientes do Governo Federal - Bloco de Manutenção	600.000	100,00%			
1.7.1.3.50.1.1.0.0	Transferências de Recursos do SUS - Emenda de Bancada - Atenção Primária		400.000			0
16003120	Transferências Fundo a Fundo de Recursos do SUS provenientes do Governo Federal - Bloco de Manutenção	400.000	100,00%			
1.7.1.3.50.2.1.0.0	Transferência de Recursos do SUS - Bloco da Atenção Especializada		6.823.320			5
16000000	Transferências Fundo a Fundo de Recursos do SUS provenientes do Governo Federal - Bloco de Manutenção	6.823.320	100,00%			
1.7.1.3.50.2.1.0.0	Transferências de Recursos do SUS - Emenda Individual - Atenção Especializada		800.000			1
16003110	Transferências Fundo a Fundo de Recursos do SUS provenientes do Governo Federal - Bloco de Manutenção	800.000	100,00%			
1.7.1.3.50.2.1.0.0	Transferências de Recursos do SUS - Emenda de Bancada - Atenção Especializada		500.000			0
16003120	Transferências Fundo a Fundo de Recursos do SUS provenientes do Governo Federal - Bloco de Manutenção	500.000	100,00%			
1.7.1.3.50.3.1.0.0	Transferência de Recursos do SUS - Bloco da Vigilância em Saúde		101.250			0

Cód. Receita	Descrição da Receita	Alíneas e Sub-alíneas	Rúbricas e Sub-rúbricas	Fontes e Sub-fontes	Categorias Econômicas e Sub-categorias Econômicas	%
Fonte de Recurso						
16000000	Transferências Fundo a Fundo de Recursos do SUS provenientes do Governo Federal - Bloco de Manutença	101.250	100,00%			
1.7.1.3.50.3.1.00	Transferências de Recursos do Bloco de Manutenção das Ações e Serviços Públicos de Saúde – ACE Emenda nº 120					
		183.560				0
16040000	Transferências provenientes do Governo Federal destinadas ao vencimento dos agentes comunitários de	183.560	100,00%			
1.7.1.3.50.4.1.00	Transferências de Recursos do SUS – Bloco da Assistência Farmacêutica					
		166.280				0
16000000	Transferências Fundo a Fundo de Recursos do SUS provenientes do Governo Federal - Bloco de Manutença	166.280	100,00%			
1.7.1.3.50.5.1.00	Transferências de Recursos do Bloco de Manutenção das Ações e Serviços Públicos de Saúde – Gestão do SUS					
		64.180				0
16000000	Transferências Fundo a Fundo de Recursos do SUS provenientes do Governo Federal - Bloco de Manutença	64.180	100,00%			
1.7.1.3.50.5.1.01	Transferências de Recursos do Bloco de Manutenção das Ações e Serviços Públicos de Saúde – Gestão do SUS - Piso Salarial dos					
		2.216.800				2
16050000	Assistência financeira da União destinada à complementação ao pagamento dos pisos salariais para pro	2.216.800	100,00%			
1.7.1.3.50.9.1.00	Transferência de Recursos do SUS – Outros Programas do SUS					
		50.000				0
16000000	Transferências Fundo a Fundo de Recursos do SUS provenientes do Governo Federal - Bloco de Manutença	50.000	100,00%			
1.7.1.4.00.0.0.00	Transferências de Recursos do Fundo Nacional do Desenvolvimento da Educação – FNDE					
		2.876.120				2
1.7.1.4.50.0.0.00	Transferências do Salário-Educação					
		1.832.810				1
1.7.1.4.50.0.1.00	Transferências do Salário-Educação - QSE					
		1.832.810				1
15500000	Transferência do Salário- Educação	1.832.810	100,00%			
1.7.1.4.51.0.0.00	Transferências Diretas do FNDE referentes ao Programa Dinheiro Direto na Escola – PDDE					
		6.420				0
1.7.1.4.51.0.1.00	Transferências Diretas do FNDE referentes ao Programa Dinheiro Direto na Escola – PDDE					
		6.420				0
15510000	Transferências de Recursos do FNDE referentes ao Programa Dinheiro Direto na Escola (PDDE)	6.420	100,00%			
1.7.1.4.52.0.0.00	Transferências referentes ao Programa Nacional de Alimentação Escolar – PNAE					
		483.938				0
1.7.1.4.52.0.1.00	Transferências Diretas do FNDE referentes ao Programa Nacional de Alimentação Escolar – PNAE					
		483.938				0
15520000	Transferências de Recursos do FNDE referentes ao Programa Nacional de Alimentação Escolar (PNAE)	483.938	100,00%			
1.7.1.4.53.0.0.00	Transferências referentes ao Programa Nacional de Apoio ao Transporte do Escolar – PNATE					
		492.952				0
1.7.1.4.53.0.1.00	Transferências Diretas do FNDE referentes ao Programa Nacional de Apoio ao Transporte do Escolar – PNATE					
		492.952				0
15530000	Transferências de Recursos do FNDE Referentes ao Programa Nacional de Apoio ao Transporte Escolar (P	492.952	100,00%			
1.7.1.4.99.0.0.00	Outras Transferências Diretas do Fundo Nacional do Desenvolvimento da Educação - FNDE					
		60.000				0
1.7.1.4.99.0.1.00	Outras Transferências Diretas do Fundo Nacional do Desenvolvimento da Educação - FNDE					
		60.000				0
15690000	Outras Transferências de Recursos do FNDE Controladas demais recursos originários de transferências	60.000	100,00%			
1.7.1.5.00.0.0.00	Transferências de Recursos de Complementação da União ao Fundo de Manutenção e Desenvolvimento da Educação Básica e de					
		10.873.200				8
1.7.1.5.50.0.0.00	Transferências de Recursos de Complementação da União ao Fundeb – VAAT					
		8.405.800				6
1.7.1.5.50.0.1.00	Transferências de Recursos de Complementação da União ao Fundeb–VAAT					
		8.405.800				6
15421030	Transferências do FUNDEB - Complementação da União - VAAT - 30%	8.405.800	22,00%			
15421070	Transferências do FUNDEB - Complementação da União - VAAT - 78,00%	6.567.524	78,00%			

Cód. Receita	Descrição da Receita	Alíneas e Sub-alíneas	Rúbricas e Sub-rúbricas	Fontes e Sub-fontes	Categorias Econômicas e Sub-categorias Econômicas	%
Fonte de Recurso						
	VAAT - 70%					
1.7.1.5.51.0.0.00	Transferências de Recursos de Complementação da União ao Fundeb – VAAF					
	1.865.200					1
1.7.1.5.51.0.1.00	Transferências de Recursos de Complementação da União ao Fundeb–VAAF					
	1.865.200					1
15411030	Transferências do FUNDEB - Complementação da União ao Fundeb – VAAF - 30%	223.824	12,00%			
15411070	Transferências do FUNDEB - Complementação da União ao Fundeb – VAAF - 70%	641.376	88,00%			
1.7.1.5.52.0.0.00	Transferências de Recursos de Complementação da União ao Fundeb – VAAR					
	602.200					0
1.7.1.5.52.0.1.00	Transferências de Recursos de Complementação da União ao Fundeb–VAAR					
	602.200					0
15431030	Transferências do FUNDEB - Complementação da União ao Fundeb – VAAR - 30%	602.200	100,00%			
1.7.1.6.00.0.0.00	Transferências de Recursos do Fundo Nacional de Assistência Social – FNAS					
	1.009.320					1
1.7.1.6.50.0.0.00	Transferências de Recursos do Fundo Nacional de Assistência Social – FNAS					
	1.009.320					1
1.7.1.6.50.0.1.00	Transferências de Recursos do FNAS - Bloco Proteção Social Especial - CREAS					
	62.400					0
16600000	Transferência de Recursos do Fundo Nacional de Assistência Social - FNAS	62.400	100,00%			
1.7.1.6.50.0.1.02	Transferências de Recursos do FNAS - Bloco Proteção Social Básica - SCFV					
	210.845					0
16600000	Transferência de Recursos do Fundo Nacional de Assistência Social - FNAS	210.845	100,00%			
1.7.1.6.50.0.1.03	Transferências de Recursos do FNAS - Índice de Gestão Descentralizada - IGD - Programa Auxílio Brasil					
	190.795					0
16600000	Transferência de Recursos do Fundo Nacional de Assistência Social - FNAS	190.795	100,00%			
1.7.1.6.50.0.1.04	Transferências de Recursos do FNAS - IGD SUAS					
	10.000					0
16600000	Transferência de Recursos do Fundo Nacional de Assistência Social - FNAS	10.000	100,00%			
1.7.1.6.50.0.1.05	Transferências de Recursos do FNAS - Bloco Proteção Social Básica - PBF/CRAS/PAIF					
	80.640					0
16600000	Transferência de Recursos do Fundo Nacional de Assistência Social - FNAS	80.640	100,00%			
1.7.1.6.50.0.1.06	Transferências de Recursos do FNAS - Programa Primeira Infância no SUAS - Criança Feliz					
	134.640					0
16600000	Transferência de Recursos do Fundo Nacional de Assistência Social - FNAS	134.640	100,00%			
1.7.1.6.50.0.1.07	Transferências de Recursos do FNAS - Outros Programas do FNAS					
	320.000					0
16600000	Transferência de Recursos do Fundo Nacional de Assistência Social - FNAS	320.000	100,00%			
1.7.1.7.00.0.0.00	Transferências de Convênios da União e de Suas Entidades					
	300.000					0
1.7.1.7.99.0.0.00	Outras Transferências de Convênios da União e de Suas Entidades					
	300.000					0
1.7.1.7.99.0.1.00	Outras Transferências de Convênios da União e de Suas Entidades					
	300.000					0
17000000	Outras Transferências de Convênios ou Instrumentos Congêneres da União	300.000	100,00%			
1.7.1.9.00.0.0.00	Outras Transferências de Recursos da União e de suas Entidades					
	455.176					0
1.7.1.9.57.0.0.00	Transferência Especial da União					
	250.000					0
1.7.1.9.57.0.1.00	Transferência Especial da União					
	250.000					0
17060000	Transferência Especial da União	250.000	100,00%			
1.7.1.9.58.0.0.00	Transferência Obrigatória Decorrente da Lei Complementar nº 176/2020					
	5.176					0

Cód. Receita Fonte de Recurso	Descrição da Receita	Alíneas e Sub-alíneas	Rúbricas e Sub-rúbricas	Fontes e Sub-fontes	Categorias Econômicas e Sub-categorias Econômicas	%
1.7.1.9.58.0.1.00	Transferência Obrigatória Decorrente da Lei Complementar nº 176/2020					
		5.176				0
15001000	Recursos Livres (Ordinário)	5.176	100,00%			
1.7.1.9.60.0.0.00	Transferências da Política Nacional Aldir Blanc de Fomento à Cultura - Lei nº 14.399/2022					
		200.000				0
1.7.1.9.60.0.1.00	Transferências da Política Nacional Aldir Blanc de Fomento à Cultura - Lei nº 14.399/2022					
		200.000				0
17190000	Transferências da Política Nacional Aldir Blanc de Fomento à Cultura - Lei nº 14.399/2022	200.000	100,00%			
1.7.2.0.00.0.0.00	Transferências dos Estados e do Distrito Federal e de suas Entidades					
				8.481.200		6
1.7.2.1.00.0.0.00	Participação na Receita dos Estados e Distrito Federal					
		7.659.700				6
1.7.2.1.50.0.0.00	Cota-Parte do ICMS					
		6.500.000				5
1.7.2.1.50.0.1.00	Cota-Parte do ICMS					
		6.500.000				5
15001000	Recursos Livres (Ordinário)	2.210.000	34,00%			
15001001	Recursos não Vinculados de Impostos - MDE	2.301.000	35,40%			
15001002	Recursos não Vinculados de Impostos - Saúde	1.989.000	30,60%			
1.7.2.1.51.0.0.00	Cota-Parte do IPVA					
		1.130.500				1
1.7.2.1.51.0.1.00	Cota-Parte do IPVA					
		1.130.500				1
15001000	Recursos Livres (Ordinário)	678.300	60,00%			
15001001	Recursos não Vinculados de Impostos - MDE	282.625	25,00%			
15001002	Recursos não Vinculados de Impostos - Saúde	169.575	15,00%			
1.7.2.1.52.0.0.00	Cota-Parte do IPI - Municípios					
		3.200				0
1.7.2.1.52.0.1.00	Cota-Parte do IPI - Municípios					
		3.200				0
15001000	Recursos Livres (Ordinário)	1.920	60,00%			
15001001	Recursos não Vinculados de Impostos - MDE	800	25,00%			
15001002	Recursos não Vinculados de Impostos - Saúde	480	15,00%			
1.7.2.1.53.0.0.00	Cota-Parte da Contribuição de Intervenção no Domínio Econômico					
		26.000				0
1.7.2.1.53.0.1.00	Cota-Parte da Contribuição de Intervenção no Domínio Econômico - CIDE					
		26.000				0
17500000	Recursos da Contribuição de Intervenção no Domínio Econômico - CIDE	26.000	100,00%			
1.7.2.2.00.0.0.00	Transferências das Compensações Financeiras pela Exploração de Recursos Naturais					
		1.500				0
1.7.2.2.51.0.0.00	Cota-parte da Compensação Financeira de Recursos Minerais - CFEM					
		1.500				0
1.7.2.2.51.0.1.00	Cota-parte da Compensação Financeira de Recursos Minerais - CFEM					
		1.500				0
15001000	Recursos Livres (Ordinário)	1.500	100,00%			
1.7.2.3.00.0.0.00	Transferências de Recursos do Sistema Único de Saúde – SUS					
		150.000				0
1.7.2.3.50.0.0.00	Transferências de Recursos do Sistema Único de Saúde – SUS					
		150.000				0
1.7.2.3.50.0.1.00	Transferência de Recursos do Estado para Programas de Saúde – Repasse Fundo a Fundo					
		150.000				0
16210000	Transferências Fundo a Fundo de Recursos do SUS provenientes do Governo Estadual	150.000	100,00%			
1.7.2.4.00.0.0.00	Transferências de Convênios dos Estados e DF e de Suas Entidades					
		450.000				0
1.7.2.4.51.0.0.00	Transferências de Convênios dos Estados Destinadas a Programas de Educação					
		450.000				0
1.7.2.4.51.0.1.00	Transferências de Convênios dos Estados Destinadas a Programas de Educação					
		450.000				0
15760000	Transferências de Recursos dos Estados para programas de educação	450.000	100,00%			

Cód. Receita Fonte de Recurso	Descrição da Receita	Alíneas e Sub-alíneas	Rúbricas e Sub-rúbricas	Fontes e Sub-fontes	Categorias Econômicas e Sub-categorias Econômicas	%
1.7.2.9.00.0.0.00	Outras Transferências dos Estados e Distrito Federal					
			220.000			0
1.7.2.9.51.0.0.00	Transferências de Estados destinadas à Assistência Social					0
			70.000			0
1.7.2.9.51.0.1.00	Transferências de Estados destinadas à Assistência Social - FEAS					0
			70.000			0
16610000	Transferência de Recursos dos Fundos Estaduais de Assistência Social	70.000	100,00%			
1.7.2.9.99.0.0.00	Outras Transferências dos Estados e DF					0
			150.000			0
1.7.2.9.99.0.1.00	Outras Transferências dos Estados - Transferência Especial do Estado					0
			150.000			0
17100000	Transferência Especial dos Estados	150.000	100,00%			
1.7.5.0.00.0.0.00	Transferências de Outras Instituições Públicas					
			23.200.800			17
1.7.5.1.00.0.0.00	Transferências de Recursos do Fundo de Manutenção e Desenvolvimento da Educação Básica e de Valorização dos Profissionais da					17
			23.200.800			17
1.7.5.1.50.0.0.00	Transferências de Recursos do Fundo de Manutenção e Desenvolvimento da Educação Básica e de Valorização dos Profissionais da					17
			23.200.800			17
1.7.5.1.50.0.1.00	Transferências de Recursos do Fundo de Manutenção e Desenvolvimento da Educação Básica e de Valorização dos Profissionais da					17
			23.200.800			17
15401030	Transferências do FUNDEB - Impostos e Transferências de Impostos - 30%	3.248.442	14,00%			
15401070	Transferências do FUNDEB - Impostos e Transferências de Impostos - 70%	19.952.358	86,00%			
1.9.0.0.00.0.0.00	Outras Receitas Correntes					
				1.385.000		1
1.9.1.0.00.0.0.00	Multas Administrativas, Contratuais e Judiciais					0
			30.000			0
1.9.1.1.00.0.0.00	Multas Administrativas, Contratuais e Judiciais					0
			30.000			0
1.9.1.1.01.0.0.00	Multas Previstas em Legislação Específica					0
			30.000			0
1.9.1.1.01.0.1.00	Multas Previstas em Legislação Específica					0
			30.000			0
15001000	Recursos Livres (Ordinário)	9.000	30,00%			
17520000	Recursos Vinculados ao Trânsito	21.000	70,00%			
1.9.2.0.00.0.0.00	Indenizações, Restituições e Ressarcimentos					0
				150.000		0
1.9.2.2.00.0.0.00	Restituições					0
			150.000			0
1.9.2.2.99.0.0.00	Outras Restituições					0
			150.000			0
1.9.2.2.99.0.1.00	Outras Restituições					0
			100.000			0
15001000	Recursos Livres (Ordinário)	100.000	100,00%			
1.9.2.2.99.0.1.00	Outras Restituições - IBPEM					0
			50.000			0
18000000	Recursos Vinculados ao RPPS - Fundo em Capitalização (Plano Previdenciário)	50.000	100,00%			
1.9.9.0.00.0.0.00	Demais Receitas Correntes					1
				1.205.000		1
1.9.9.9.00.0.0.00	Outras Receitas Correntes					1
			1.205.000			1
1.9.9.9.03.0.0.00	Compensações Financeiras entre os Regimes de Previdência					0
			300.000			0
1.9.9.9.03.0.1.00	Compensações Financeiras entre o Regime Geral e os Regimes Próprios de Previdência dos Servidores					0
			300.000			0
18000000	Recursos Vinculados ao RPPS - Fundo em Capitalização (Plano Previdenciário)	300.000	100,00%			
1.9.9.9.99.0.0.00	Outras Receitas					1
			905.000			1
1.9.9.9.99.1.1.00	Outras Receitas					1


Cód. Receita Fonte de Recurso	Descrição da Receita	Alíneas e Sub-alíneas	Rúbricas e Sub-rúbricas	Fontes e Sub-fontes	Categorias Econômicas e Sub-categorias Econômicas	%
		170.000				0
15001000	Recursos Livres (Ordinário)	170.000	100,00%			
1.9.9.9.99.2.1.00	Outras Receitas Não Arrecadadas e Não Projetadas pela RFB - Primárias					
		700.000				1
15001000	Recursos Livres (Ordinário)	700.000	100,00%			
1.9.9.9.99.3.1.00	Outras Receitas - Financeiras					
		35.000				0
15001000	Recursos Livres (Ordinário)	35.000	100,00%			
2.0.0.0.00.0.0.00	Receitas de Capital					
				14.053.667		10
2.2.0.0.00.0.0.00	Alienação de Bens			100.000		0
2.2.1.0.00.0.0.00	Alienação de Bens Móveis		100.000			0
2.2.1.3.00.0.0.00	Alienação de Bens Móveis e Semoventes	100.000				0
2.2.1.3.01.0.0.00	Alienação de Bens Móveis e Semoventes	100.000				0
2.2.1.3.01.0.1.00	Alienação de Bens Móveis e Semoventes	100.000				0
17550000	Recursos de Alienação de Bens/Ativos - Administração	100.000	100,00%			
2.4.0.0.00.0.0.00	Transferências de Capital			13.953.667		10
2.4.1.0.00.0.0.00	Transferências da União e de suas Entidades		11.754.936			8
2.4.1.1.00.0.0.00	Transferências de Recursos do Sistema Único de Saúde - SUS	1.400.000				1
2.4.1.1.51.0.0.00	Transferências de Recursos do Sistema Único de Saúde – SUS - Fundo a Fundo - Bloco de Estruturação da Rede de Serviços Públicos	1.400.000				1
2.4.1.1.51.1.1.00	Transferências de Recursos do Bloco de Estruturação da Rede de Serviços Públicos de Saúde - Atenção Primária	400.000				0
16010000	Transferências Fundo a Fundo de Recursos do SUS provenientes do Governo Federal - Bloco de Estrutura	400.000	100,00%			
2.4.1.1.51.2.1.00	Transferências de Recursos do Bloco de Estruturação da Rede de Serviços Públicos de Saúde - Atenção Especializada	800.000				1
16010000	Transferências Fundo a Fundo de Recursos do SUS provenientes do Governo Federal - Bloco de Estrutura	800.000	100,00%			
2.4.1.1.51.4.1.00	Transferências de Recursos do Bloco de Estruturação da Rede de Serviços Públicos de Saúde - Vigilância em Saúde	200.000				0
16010000	Transferências Fundo a Fundo de Recursos do SUS provenientes do Governo Federal - Bloco de Estrutura	200.000	100,00%			
2.4.1.2.00.0.0.00	Transferências de Recursos do Fundo Nacional do Desenvolvimento da Educação – FNDE	2.000.000				1
2.4.1.2.50.0.0.00	Transferências de Recursos Destinados a Programas de Educação	2.000.000				1
2.4.1.2.50.1.1.00	Transferências de Recursos Destinados a Programas de Educação	2.000.000				1
15690000	Outras Transferências de Recursos do FNDE Contrapartida	2.000.000	100,00%			
2.4.1.3.00.0.0.00	Transferências de Recursos do Fundo Nacional de Assistência Social – FNAS	160.000				0
2.4.1.3.50.0.0.00	Transferências de Recursos do Fundo Nacional de Assistência Social – FNAS	160.000				0
2.4.1.3.50.0.1.00	Transferências de Recursos do Fundo Nacional de Assistência Social – FNAS	160.000				0
16600000	Transferência de Recursos do Fundo Nacional de Assistência Social - FNAS	160.000	100,00%			
2.4.1.4.00.0.0.00	Transferências de Convênios da União e de suas Entidades	7.394.936				5
2.4.1.4.50.0.0.00	Transferências de Convênios da União para o Sistema Único de Saúde – SUS	500.000				0
2.4.1.4.50.0.1.00	Transferências de Convênio da União para o Sistema Único de Saúde – SUS					

Cód. Receita Fonte de Recurso	Descrição da Receita	Alíneas e Sub-alíneas	Rúbricas e Sub-rúbricas	Fontes e Sub-fontes	Categorias Econômicas e Sub-categorias Econômicas	%
		500.000				0
16310000	Transferências do Governo Federal referentes a Convênios e Instrumentos Congêneres vinculados à Saúde	500.000	100,00%			
2.4.1.4.99.0.0.00	Outras Transferências de Convênios da União e de Suas Entidades					5
2.4.1.4.99.0.1.00	Transferências de Convênios da União - Ministério dos Esportes	6.894.936				0
17000000	Outras Transferências de Convênios ou Instrumentos Congêneres da União	200.000	100,00%			
2.4.1.4.99.0.1.00	Transferências de Convênios da União - Ministério do Desenvolvimento Regional	2.302.126				2
17000000	Outras Transferências de Convênios ou Instrumentos Congêneres da União	302.126	100,00%			
2.4.1.4.99.0.1.00	Transferências de Convênios da União destinadas a Programas de Turismo	200.000				0
17000000	Outras Transferências de Convênios ou Instrumentos Congêneres da União	200.000	100,00%			
2.4.1.4.99.0.1.00	Transferências de Convênios da União - Ministério da Agricultura, Pecuária e Abastecimento	811.750				1
17000000	Outras Transferências de Convênios ou Instrumentos Congêneres da União	811.750	100,00%			
2.4.1.4.99.0.1.00	Transferências de Convênios da União e de Suas Entidades - Assistência Social	165.000				0
16650000	Transferências de Convênios e Instrumentos Congêneres vinculados à Assistência Social	165.000	100,00%			
2.4.1.4.99.0.1.00	Transferências de Convênios da União e de Suas Entidades - Ministério das Cidades	3.116.060				2
17000000	Outras Transferências de Convênios ou Instrumentos Congêneres da União	3.116.060	100,00%			
2.4.1.4.99.0.1.00	Transferências de Convênios da União - Ministério da Justiça e Segurança Pública	100.000				0
17000000	Outras Transferências de Convênios ou Instrumentos Congêneres da União	100.000	100,00%			
2.4.1.9.00.0.0.00	Outras Transferências de Recursos da União e de suas Entidades	800.000				1
2.4.1.9.51.0.0.00	Transferência Especial da União	800.000				1
2.4.1.9.51.0.1.00	Transferência Especial da União	800.000				1
17060000	Transferência Especial da União	800.000	100,00%			
2.4.2.0.00.0.0.00	Transferências dos Estados e do Distrito Federal e de suas Entidades					2
2.4.2.2.00.0.0.00	Transferências de Convênios dos Estados e DF e de Suas Entidades	1.898.731				1
2.4.2.2.50.0.0.00	Transferências de Convênios dos Estados para o Sistema Único de Saúde – SUS	142.000				0
2.4.2.2.50.0.1.00	Transferências de Convênios dos Estados para o Sistema Único de Saúde – SUS	142.000				0
16320000	Transferências do Estado referentes a Convênios e Instrumentos Congêneres vinculados à Saúde	142.000	100,00%			
2.4.2.2.51.0.0.00	Transferências de Convênios dos Estados destinadas a Programas de Educação	1.069.006				1
2.4.2.2.51.0.1.00	Transferências de Convênios dos Estados destinadas a Programas de Educação	1.069.006				1
15710000	Transferências do Estado referentes a Convênios e Instrumentos Congêneres vinculados à Educação	1.069.006	100,00%			
2.4.2.2.99.0.0.00	Outras Transferências de Convênios dos Estados e DF e de Suas Entidades	687.725				0
2.4.2.2.99.0.1.00	Outras Transferências de Convênios dos Estados e DF e de Suas Entidades	687.725				0
17010000	Outras Transferências de Convênios ou Instrumentos Congêneres dos Estados	687.725	100,00%			
2.4.2.9.00.0.0.00	Outras Transferências de Recursos dos Estados	300.000				0

Cód. Receita	Descrição da Receita	Alíneas e Sub-alíneas	Rúbricas e Sub-rúbricas	Fontes e Sub-fontes	Categorias Econômicas e Sub-categorias Econômicas	%
Fonte de Recurso						
2.4.2.9.99.0.0.0.0	Outras Transferências de Recursos dos Estados					
		300.000				0
2.4.2.9.99.0.1.0.0	Outras Transferências de Recursos dos Estados - Transferência Especial do Estado					
		300.000				0
17100000	Transferência Especial dos Estados	300.000	100,00%			
7.0.0.0.00.0.0.0.0	Receitas Intra-Orçamentárias Correntes			7.440.442		5
7.2.0.0.00.0.0.0.0	Contribuições			7.440.442		5
7.2.1.0.00.0.0.0.0	Contribuições Sociais			7.440.442		5
7.2.1.5.00.0.0.0.0	Contribuições para Regimes Próprios de Previdência e Sistema de Proteção Social			7.440.442		5
7.2.1.5.02.0.0.0.0	Contribuição Patronal - Servidor Civil			7.440.442		5
7.2.1.5.02.1.1.0.0	Contribuição Patronal - Servidor Civil Ativo - Prefeitura			5.530.442		4
18000000	Recursos Vinculados ao RPPS - Fundo em Capitalização (Plano Previdenciário)	4.470.398	90,00%			
18020000	Recursos Vinculados ao RPPS - Taxa de Administração	563.044	10,00%			
7.2.1.5.02.1.1.0.0	Contribuição Patronal - Servidor Civil Ativo - Câmara			60.000		0
18000000	Recursos Vinculados ao RPPS - Fundo em Capitalização (Plano Previdenciário)	60.000	100,00%			
7.2.1.5.02.1.3.0.0	Contribuição Patronal - Servidor Civil Ativo - Dívida Ativa			1.850.000		1
18000000	Recursos Vinculados ao RPPS - Fundo em Capitalização (Plano Previdenciário)	1.850.000	100,00%			
9.0.0.0.00.0.0.0.0	Receitas Correntes.			9.230.840		7
9.3.0.0.00.0.0.0.0	Receita Patrimonial			3.500		0
9.3.2.0.00.0.0.0.0	Valores Mobiliários			3.500		0
9.3.2.1.00.0.0.0.0	Juros e Correções Monetárias			3.500		0
9.3.2.1.04.0.0.0.0	Remuneração dos Recursos do Regime Próprio de Previdência Social - RPPS			3.500		0
9.3.2.1.04.0.1.0.0	Remuneração dos Recursos do Regime Próprio de Previdência Social - RPPS - Principal			3.500		0
18000000	Recursos Vinculados ao RPPS - Fundo em Capitalização (Plano Previdenciário)	3.500	100,00%			
9.7.0.0.00.0.0.0.0	Transferências Correntes			9.227.340		7
9.7.1.0.00.0.0.0.0	Transferências da União e de suas Entidades			7.700.600		6
9.7.1.1.00.0.0.0.0	Transferências Decorrentes de Participação na Receita da União			7.700.600		6
9.7.1.1.51.0.0.0.0	Cota-Parte do Fundo de Participação dos Municípios - FPM			7.700.000		6
9.7.1.1.51.1.1.0.0	Dedução de Receita para Formação do FUNDEB – FPM			7.700.000		6
15001001	Recursos não Vinculados de Impostos - MDE	7.700.000	100,00%			
9.7.1.1.52.0.0.0.0	Cota-Parte do Imposto Sobre a Propriedade Territorial Rural			600		0
9.7.1.1.52.0.1.0.0	Dedução de Receita para Formação do FUNDEB – ITR			600		0
15001001	Recursos não Vinculados de Impostos - MDE	600	100,00%			
9.7.2.0.00.0.0.0.0	Transferências dos Estados e do Distrito Federal e de suas Entidades			1.526.740		1
9.7.2.1.00.0.0.0.0	Participação na Receita dos Estados e Distrito Federal			1.526.740		1

Cód. Receita	Descrição da Receita	Alíneas e Sub-alíneas	Rúbricas e Sub-rúbricas	Fontes e Sub-fontes	Categorias Econômicas e Sub-categorias Econômicas	%
9.7.2.1.50.0.0.00	Ota-Parte do ICMS					
			1.300.000			1
9.7.2.1.50.0.1.00	Dedução de Receita para Formação do FUNDEB – ICMS		1.300.000			1
15001001	Recursos não Vinculados de Impostos - MDE	1.300.000	100,00%			
9.7.2.1.51.0.0.00	Ota-Parte do IPVA					
			226.100			0
9.7.2.1.51.0.1.00	Dedução de Receita para Formação do FUNDEB – IPVA		226.100			0
15001001	Recursos não Vinculados de Impostos - MDE	226.100	100,00%			
9.7.2.1.52.0.0.00	Ota-Parte do IPI - Municípios					
			640			0
9.7.2.1.52.0.1.00	Dedução de Receita para Formação do FUNDEB – IPI		640			0
15001001	Recursos não Vinculados de Impostos - MDE	640	100,00%			

1 - Total da Direta: 127.252.558
 2 - Total da Indireta: 11.227.942
3 - Total (1 + 2): **138.480.500**
 Total da Intra-Orçamentária: 7.440.442


CLAIR LEITÃO MARTINS
BELTRÃO BEZERRA DE
MELO
 Contadora Geral
 CPF-477.984.084-87
 CRC-PB 4.395/O-7


MATHEUS DE MELO
BEZERRA CAVALCANTI
PREFEITO

Cód. Despesa	Descrição da Despesa	Esfera	Total	Direta	Indireta	%
3000.00	DESPESAS CORRENTES					
		Total:	116.127.939	105.019.997	11.107.942	84
		Fiscal:	73.919.636	73.919.636	0	
		Seguridade:	42.208.303	31.100.361	11.107.942	
3100.00	PESSOAL E ENCARGOS SOCIAIS					
		Total:	68.203.011	57.427.069	10.775.942	49
		Fiscal:	39.906.412	39.906.412	0	
		Seguridade:	28.296.599	17.520.657	10.775.942	
3200.00	JUROS E ENCARGOS DA DÍVIDA					
		Total:	1.500	1.500	0	0
		Fiscal:	1.500	1.500	0	
		Seguridade:	0	0	0	
3300.00	OUTRAS DESPESAS CORRENTES					
		Total:	47.923.428	47.591.428	332.000	35
		Fiscal:	34.011.724	34.011.724	0	
		Seguridade:	13.911.704	13.579.704	332.000	
4000.00	DESPESAS DE CAPITAL					
		Total:	21.772.561	21.752.561	20.000	16
		Fiscal:	18.393.043	18.393.043	0	
		Seguridade:	3.379.518	3.359.518	20.000	
4400.00	INVESTIMENTOS					
		Total:	17.935.061	17.915.061	20.000	13
		Fiscal:	14.555.543	14.555.543	0	
		Seguridade:	3.379.518	3.359.518	20.000	
4500.00	INVERSÕES FINANCEIRAS					
		Total:	4.500	4.500	0	0
		Fiscal:	4.500	4.500	0	
		Seguridade:	0	0	0	
4600.00	AMORTIZAÇÃO DA DÍVIDA					
		Total:	3.833.000	3.833.000	0	3
		Fiscal:	3.833.000	3.833.000	0	
		Seguridade:	0	0	0	
9000.00	Reserva de Contingência					
		Total:	580.000	480.000	100.000	0
		Fiscal:	480.000	480.000	0	
		Seguridade:	100.000	0	100.000	
9900.00	Reserva de Contingência					
		Total:	580.000	480.000	100.000	0
		Fiscal:	480.000	480.000	0	
		Seguridade:	100.000	0	100.000	
		1 - Fiscal:	92.792.679	92.792.679	0	
		2 - Seguridade:	45.687.821	34.459.879	11.227.942	
		3 - Total (1 + 2):	138.480.500	127.252.558	11.227.942	
		Intra-Orçamentária:	7.440.442	7.440.442	0	



Prefeitura Municipal de Bananeiras

Secretaria de Finanças

Departamento de Contabilidade - Orçamento-Programa de 2025 - R\$ 1,00

Resumo Geral da Despesa

Cód. Despesa	Descrição da Despesa	Esfera	Total	Direta	Indireta	%
--------------	----------------------	--------	-------	--------	----------	---

CLAIR LEITÃO MARTINS

BELTRÃO BEZERRA DE

MELO

Contadora Geral

CPF-477.984.084-87

CRC-PB 4.395/O-7

MATHEUS DE MELO

BEZERRA CAVALCANTI

PREFEITO



Prefeitura Municipal de Bananeiras

Secretaria de Finanças

Departamento de Contabilidade - Orçamento-Programa de 2025 - R\$ 1,00

Demonstrativo da Despesa Segundo as Categorias Econômicas - ANEXO II - LF nº 4.320/64


Seguridade

Cód. Despesa	Descrição da Despesa	Desdobramento	Elemento	Categorias e Sub-categorias Econômicas	%
3000.00	DESPESAS CORRENTES				
		Total:	42.208.303		30
		Direta:	31.100.361		
		Indireta:	11.107.942		
3100.00	PESSOAL E ENCARGOS SOCIAIS	Total:	28.296.599		20
		Direta:	17.520.657		
		Indireta:	10.775.942		
3190.00	APLICAÇÕES DIRETAS	27.304.981			20
		16.520.657			
		10.775.942			
3190.01	Aposentadorias, Reserva Remunerada e Reformas	9.710.898			7
		Direta:	9.710.898		
3190.03	Pensões	850.000			1
		Direta:	850.000		
3190.04	CONTRATAÇÃO POR TEMPO DETERMINADO	5.570.889			4
		5.570.889			
3190.11	VENCIMENTOS E VANTAGENS FIXAS - PESSOAL CIVIL	9.075.244			7
		9.075.244			
3190.13	OBRIGAÇÕES PATRONAIS	1.415.500			1
		1.415.500			
3190.91	SENTENÇAS JUDICIAIS	0			0
		Direta:	0		
3190.92	DESPESAS DE EXERCÍCIOS ANTERIORES	0			0
		Direta:	0		
3190.96	RESSARCIMENTO DE DESPESAS DE PESSOAL REQUISITADO	0			0
		Direta:	0		
3191.00	APLICAÇÃO DIRETA DECORRENTE DE OPERAÇÃO ENTRE ÓRGÃOS, FUNDOS E ENTIDADES INTEGRANTES DOS	991.618			1
		991.618			
3191.13	CONTRIBUIÇÕES PATRONAIS	991.618			1
		991.618			
3191.92	DESPESAS DE EXERCÍCIOS ANTERIORES	0			0
		Direta:	0		
3300.00	OUTRAS DESPESAS CORRENTES	Indireta:			
		Total:	13.911.704		10
		Direta:	13.579.704		
		Indireta:	332.000		

Cód. Despesa	Descrição da Despesa	Desdobramento	Elemento	Categorias e Sub-categorias Econômicas	%
3191.92	DESPESAS DE EXERCÍCIOS ANTERIORES	Total: 2.000 Direta: 2.000			0
3300.00	OUTRAS DESPESAS CORRENTES	Indireta:			
		Total: 13.911.704			10
		Direta: 13.579.704			
3350.00	TRANSFERÊNCIAS A INSTITUIÇÕES PRIVADAS SEM FINS LUCRATIVOS	Indireta: 332.000 Total: 26.000 Direta: 26.000			0
3350.41	CONTRIBUIÇÕES	Indireta: 26.000 Total: 26.000 Direta: 26.000			0
3350.43	SUBVENÇÕES SOCIAIS	Indireta: 26.000 Total: 26.000 Direta: 26.000			0
3371.00	TRANSFERÊNCIAS A CONSÓRCIOS PÚBLICOS MEDIANTE CONTRATO DE RATEIO	Indireta: 26.000 Total: 26.000 Direta: 26.000			0
3371.70	Rateio pela Participação em Consórcio Público	Indireta: 26.000 Total: 26.000 Direta: 26.000			0
3390.00	APLICAÇÕES DIRETAS	Indireta: 13.884.704 Total: 13.884.704 Direta: 13.552.204			10
3390.04	CONTRATAÇÃO POR TEMPO DETERMINADO	Indireta: 332.000 Total: 26.000 Direta: 26.000			0
3390.08	OUTROS BENEFÍCIOS ASSISTENCIAIS DO SERVIDOR E DO MILITAR	Indireta: 26.000 Total: 26.018 Direta: 26.018			0
3390.14	DIÁRIAS - CIVIL	Indireta: 26.040 Total: 26.040 Direta: 26.040			0
3390.30	MATERIAL DE CONSUMO	Indireta: 5.845.055 Total: 5.845.055 Direta: 5.845.055			4
3390.31	PREMIAÇÕES CULTURAIS, ARTÍSTICAS, CIENTÍFICAS, DESPORTIVAS E OUTRAS	Indireta: 2.500 Total: 2.500 Direta: 2.500			0
3390.32	MATERIAL, BEM OU SERVIÇO PARA DISTRIBUIÇÃO GRATUITA	Indireta: 622.443 Total: 622.443 Direta: 622.443			0
3390.33	PASSAGENS E DESPESAS COM LOCOMOÇÃO	Indireta: 26.500 Total: 26.500 Direta: 26.500			0

Cód. Despesa	Descrição da Despesa	Desdobramento	Elemento	Categorias e Sub-categorias Econômicas	%
3390.35	SERVIÇOS DE CONSULTORIA	90.100 Dif=100			0
3390.36	OUTROS SERVIÇOS DE TERCEIROS - PESSOA FÍSICA	Indic=000 1.381.027			1
3390.39	OUTROS SERVIÇOS DE TERCEIROS - PESSOA JURÍDICA	Indic=000 5.250.385			4
3390.40	SERVIÇOS DE TECNOLOGIA DA INFORMAÇÃO E COMUNICAÇÃO - PJ	Indic=000 66.500			0
3390.47	OBRIGAÇÕES TRIBUTÁRIAS E CONTRIBUTIVAS	Indic=000 56.000			0
3390.48	OUTROS AUXÍLIOS FINANCEIROS A PESSOAS FÍSICAS	Indic=000 348.500			0
3390.49	AUXÍLIO-TRANSPORTE	Indireta: Total=00			0
3390.91	SENTENÇAS JUDICIAIS	Indireta: Total=000			0
3390.92	DESPESAS DE EXERCÍCIOS ANTERIORES	Indireta: 137.018			0
3390.93	INDENIZAÇÕES E RESTITUIÇÕES	Indireta: 30.518			0
4000.00	DESPESAS DE CAPITAL	Indireta: Total: Direta:	3.379.518 3.359.518		2
4400.00	INVESTIMENTOS	Indireta: Total: Direta:	 20.000 3.379.518 3.359.518		2
4490.00	APLICAÇÕES DIRETAS	Indireta: 3.379.518	20.000		2
4490.30	MATERIAL DE CONSUMO	Indireta: Total=000			0
4490.51	OBRAS E INSTALAÇÕES	Indireta: 1.142.500			1

Cód. Despesa	Descrição da Despesa	Desdobramento	Elemento	Categorias e Sub-categorias Econômicas	%
4490.52	EQUIPAMENTOS E MATERIAL PERMANENTE	2.206.518 2.206.518			2
4490.61	AQUISIÇÃO DE IMÓVEIS	Indireta: Total: Direta:			0
4490.92	DESPESAS DE EXERCÍCIOS ANTERIORES	Indireta: Total: Direta:			0
4490.93	INDENIZAÇÕES E RESTITUIÇÕES	Indireta: Total: Direta:			0
9000.00	Reserva de Contingência	Indireta: Total: Direta:	100.000		0
9900.00	Reserva de Contingência	Indireta: Total: Direta:	100.000		0
9999.00	Reserva de Contingência	Indireta: 100.000 Direta:	100.000		0
9999.99	RESERVA DE CONTINGÊNCIA /RESERVA DO RPPS	Indireta: 100.000 Direta:			0
		Indireta:	1 - Total da Direta:	34.459.879	
			2 - Total da Indireta:	11.227.942	
			3 - Total (1 + 2):	45.687.821	
			Total da Intra-Orçamentária:	991.618	


CLAIR LEILA MARTINS
BELTRÃO BEZERRA DE
MELO
Contadora Geral
CPF-477.984.084-87
CRC-PB 4.395/O-7


MATHEUS DE MELO
BEZERRA CAVALCANTI
PREFEITO



Prefeitura Municipal de Bananeiras

Secretaria de Finanças

Departamento de Contabilidade - Orçamento-Programa de 2025 - R\$ 1,00

Demonstrativo da Despesa Segundo as Categorias Econômicas - ANEXO II - LF nº 4.320/64

Fiscal

Cód. Despesa	Descrição da Despesa	Desdobramento	Elemento	Categorias e Sub-categorias Econômicas	%
3000.00	DESPESAS CORRENTES				
		Total:	73.919.636		53
		Direta:	73.919.636		
		Indireta:			
3100.00	PESSOAL E ENCARGOS SOCIAIS	Total:	39.906.412		29
		Direta:	39.906.412		
		Indireta:			
3190.00	APLICAÇÕES DIRETAS	Total:	35.307.588		25
		Direta:	35.307.588		
		Indireta:			
3190.04	CONTRATAÇÃO POR TEMPO DETERMINADO	Total:	5.601.000		4
		Direta:	5.601.000		
		Indireta:			
3190.11	VENCIMENTOS E VANTAGENS FIXAS - PESSOAL CIVIL	Total:	27.655.088		20
		Direta:	27.655.088		
		Indireta:			
3190.13	OBRIGAÇÕES PATRONAIS	Total:	1.826.000		1
		Direta:	1.826.000		
		Indireta:			
3190.16	OUTRAS DESPESAS VARIÁVEIS - PESSOAL CIVIL	Total:	500		0
		Direta:	500		
		Indireta:			
3190.91	SENTENÇAS JUDICIAIS	Total:	170.500		0
		Direta:	170.500		
		Indireta:			
3190.92	DESPESAS DE EXERCÍCIOS ANTERIORES	Total:	54.500		0
		Direta:	54.500		
		Indireta:			
3191.00	APLICAÇÃO DIRETA DECORRENTE DE OPERAÇÃO ENTRE ÓRGÃOS, FUNDOS E ENTIDADES INTEGRANTES DOS	Total:	4.596.824		3
		Direta:	4.596.824		
		Indireta:			
3191.13	CONTRIBUIÇÕES PATRONAIS	Total:	4.596.824		3
		Direta:	4.596.824		
		Indireta:			
3191.92	DESPESAS DE EXERCÍCIOS ANTERIORES	Total:	2.000		0
		Direta:	2.000		
		Indireta:			
3200.00	JUROS E ENCARGOS DA DÍVIDA	Total:	1.500		0
		Direta:	1.500		
		Indireta:			
3290.00	APLICAÇÕES DIRETAS	Total:	500		0
		Direta:	500		
		Indireta:			
3290.22	OUTROS ENCARGOS SOBRE A DÍVIDA POR CONTRATO	Total:	500		0
		Direta:	500		
		Indireta:			

Cód. Despesa	Descrição da Despesa	Desdobramento	Elemento	Categorias e Sub-categorias Econômicas	%
3290.22	OUTROS ENCARGOS SOBRE A DÍVIDA POR CONTRATO				
		Total:	1.500		0
		Direta:	1.500		
3300.00	OUTRAS DESPESAS CORRENTES	Indireta:			
		Total:	34.011.724		25
		Direta:	34.011.724		
3350.00	TRANSFERÊNCIAS A INSTITUIÇÕES PRIVADAS SEM FINS LUCRATIVOS	Indireta:			
		Total:	150.702		0
		Direta:	150.702		
3350.41	CONTRIBUIÇÕES	Indireta:			
		Total:	150.702		0
		Direta:	150.702		
3350.43	SUBVENÇÕES SOCIAIS	Indireta:			
		Total:	0,500		0
		Direta:	0,500		
3371.00	TRANSFERÊNCIAS A CONSÓRCIOS PÚBLICOS MEDIANTE CONTRATO DE RATEIO	Indireta:			
		Total:	110,000		0
		Direta:	110,000		
3371.70	Rateio pela Participação em Consórcio Público	Indireta:			
		Total:	110,000		0
		Direta:	110,000		
3390.00	APLICAÇÕES DIRETAS	Indireta:			
		Total:	33.842,022		24
		Direta:	33.842,022		
3390.08	OUTROS BENEFÍCIOS ASSISTENCIAIS DO SERVIDOR E DO MILITAR	Indireta:			
		Total:	0,000		0
		Direta:	0,000		
3390.14	DIÁRIAS - CIVIL	Indireta:			
		Total:	740,206		1
		Direta:	740,206		
3390.18	AUXÍLIO FINANCEIRO A ESTUDANTES	Indireta:			
		Total:	22,500		0
		Direta:	22,500		
3390.30	MATERIAL DE CONSUMO	Indireta:			
		Total:	12.858,247		9
		Direta:	12.858,247		
3390.31	PREMIAÇÕES CULTURAIS, ARTÍSTICAS, CIENTÍFICAS, DESPORTIVAS E OUTRAS	Indireta:			
		Total:	197,000		0
		Direta:	197,000		
3390.32	MATERIAL, BEM OU SERVIÇO PARA DISTRIBUIÇÃO GRATUITA	Indireta:			
		Total:	0,500		0
		Direta:	0,500		
3390.33	PASSAGENS E DESPESAS COM LOCOMOÇÃO	Indireta:			
		Total:	0,500		0
		Direta:	0,500		
		Indireta:			

Cód. Despesa	Descrição da Despesa	Desdobramento	Elemento	Categorias e Sub-categorias Econômicas	%
3390.35	SERVIÇOS DE CONSULTORIA	294.500 294.500			0
3390.36	OUTROS SERVIÇOS DE TERCEIROS - PESSOA FÍSICA	Indireta: 4.237.060 4.237.060			3
3390.39	OUTROS SERVIÇOS DE TERCEIROS - PESSOA JURÍDICA	Indireta: 13.220.919 13.220.919			10
3390.40	SERVIÇOS DE TECNOLOGIA DA INFORMAÇÃO E COMUNICAÇÃO - PJ	Indireta: 281.500 281.500			0
3390.41	CONTRIBUIÇÕES	Indireta: Total: 500 Direta: 500			0
3390.47	OBRIGAÇÕES TRIBUTÁRIAS E CONTRIBUTIVAS	Indireta: 878.000 878.000			1
3390.48	OUTROS AUXÍLIOS FINANCEIROS A PESSOAS FÍSICAS	Indireta: Total: 000 Direta: 000			0
3390.49	AUXÍLIO-TRANSPORTE	Indireta: Total: 500 Direta: 500			0
3390.91	SENTENÇAS JUDICIAIS	Indireta: 430.500 430.500			0
3390.92	DESPESAS DE EXERCÍCIOS ANTERIORES	Indireta: 174.000 174.000			0
3390.93	INDENIZAÇÕES E RESTITUIÇÕES	Indireta: 487.500 487.500			0
4000.00	DESPESAS DE CAPITAL	Indireta: Total: Direta:	18.393.043 18.393.043		13
4400.00	INVESTIMENTOS	Indireta: Total: Direta:	14.555.543 14.555.543		11
4490.00	APLICAÇÕES DIRETAS	Indireta: 14.555.543 14.555.543			11
4490.30	MATERIAL DE CONSUMO	Indireta: Total: 000 Direta: 000 Indireta:			0

Cód. Despesa	Descrição da Despesa	Desdobramento	Elemento	Categorias e Sub-categorias Econômicas	%
4490.51	OBRAS E INSTALAÇÕES	10.237.917			7
		10.237.917			
4490.52	EQUIPAMENTOS E MATERIAL PERMANENTE	Indireta:			3
		4.246.626			
		4.246.626			
4490.61	AQUISIÇÃO DE IMÓVEIS	Indireta:			0
		0.000			
		0.000			
4490.92	DESPESAS DE EXERCÍCIOS ANTERIORES	Indireta:			0
		30.500			
		30.500			
4490.93	INDENIZAÇÕES E RESTITUIÇÕES	Indireta:			0
		28.500			
		28.500			
4500.00	INVERSÕES FINANCEIRAS	Indireta:			0
		Total: 4.500			
		Direta: 4.500			
4590.00	APLICAÇÕES DIRETAS	Indireta:			0
		0.500			
		0.500			
4590.61	AQUISIÇÃO DE IMÓVEIS	Indireta:			0
		0.500			
		0.500			
4590.66	CONCESSÃO DE EMPRÉSTIMOS E FINANCIAMENTOS	Indireta:			0
		0.500			
		0.500			
4590.92	DESPESAS DE EXERCÍCIOS ANTERIORES	Indireta:			0
		0.500			
		0.500			
4600.00	AMORTIZAÇÃO DA DÍVIDA	Indireta:			3
		Total: 3.833.000			
		Direta: 3.833.000			
4690.00	APLICAÇÕES DIRETAS	Indireta:			1
		1.933.000			
		1.933.000			
4690.71	PRINCIPAL DA DÍVIDA CONTRATUAL RESGATADO	Indireta:			1
		1.500.000			
		1.500.000			
4690.91	SENTENÇAS JUDICIAIS	Indireta:			0
		0.000			
		0.000			
4691.00	APLICAÇÃO DIRETA DECORRENTE DE OPERAÇÃO ENTRE ÓRGÃOS, FUNDOS E ENTIDADES INTEGRANTES DOS	Indireta:			1
		1.850.000			
		1.850.000			
		Indireta:			



Prefeitura Municipal de Bananeiras

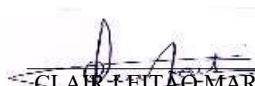
Secretaria de Finanças

Departamento de Contabilidade - Orçamento-Programa de 2025 - R\$ 1,00

Demonstrativo da Despesa Segundo as Categorias Econômicas - ANEXO II - LF nº 4.320/64

Fiscal

Cód. Despesa	Descrição da Despesa	Desdobramento	Elemento	Categorias e Sub-categorias Econômicas	%
4691.71	Principal da Dívida Contratual Resgatado	1.850.000 1.850.000			1
9000.00	Reserva de Contingência	Indireta:			
		Total:	480.000		0
		Direta:	480.000		
9900.00	Reserva de Contingência	Indireta:			
		Total:	480.000		0
		Direta:	480.000		
9990.00	Reserva de Contingência	Indireta:			
		480.000 480.000			0
9990.99	Reserva de Contingência	Indireta:			
		480.000 480.000			0
		Indireta:	1 - Total da Direta:	92.792.679	
			2 - Total da Indireta:	0	
			3 - Total (1 + 2):	92.792.679	
			Total da Intra-Orçamentária:	6.448.824	


CLAIR LEILA MARTINS
BELTRÃO BEZERRA DE
MELO
Contadora Geral
CPF-477.984.084-87
CRC-PB 4.395/O-7


MATHEUS DE MELO
BEZERRA CAVALCANTI
PREFEITO

Cód.	Descrição da Despesa	Desdobramento	Elemento	Categorias e Sub-categorias Econômicas
001	Prefeitura Municipal de Bananeiras			
3000.00	DESPESAS CORRENTES		101.897.997	
3100.00	PESSOAL E ENCARGOS SOCIAIS	54.757.069		
3190.00	APLICAÇÕES DIRETAS	49.226.627		
3190.04	CONTRATAÇÃO POR TEMPO DETERMINADO	11.113.839		
3190.11	VENCIMENTOS E VANTAGENS FIXAS - PESSOAL CIVIL	35.070.288		
3190.13	OBRIGAÇÕES PATRONAIS	2.756.500		
3190.16	OUTRAS DESPESAS VARIÁVEIS - PESSOAL CIVIL	500		
3190.91	SENTENÇAS JUDICIAIS	171.000		
3190.92	DESPESAS DE EXERCÍCIOS ANTERIORES	109.500		
3190.96	RESSARCIMENTO DE DESPESAS DE PESSOAL REQUISITADO	5.000		
3191.00	APLICAÇÃO DIRETA DECORRENTE DE OPERAÇÕES ENTRE ÓRGÃOS, FUNDOS E ENTIDADES INTEGRANTES DOS ORÇAMENTOS	5.530.442		
3191.13	CONTRIBUIÇÕES PATRONAIS	5.526.442		
3191.92	DESPESAS DE EXERCÍCIOS ANTERIORES	4.000		
3200.00	JUROS E ENCARGOS DA DÍVIDA	1.500		
3290.00	APLICAÇÕES DIRETAS	1.500		
3290.22	OUTROS ENCARGOS SOBRE A DÍVIDA POR CONTRATO	1.500		
3300.00	OUTRAS DESPESAS CORRENTES	47.139.428		
3350.00	TRANSFERÊNCIAS A INSTITUIÇÕES PRIVADAS SEM FINS LUCRATIVOS	185.202		
3350.41	CONTRIBUIÇÕES	179.702		
3350.43	SUBVENÇÕES SOCIAIS	5.500		
3371.00	TRANSFERÊNCIAS A CONSÓRCIOS PÚBLICOS MEDIANTE CONTRATO DE RATEIO	11.000		
3371.70	Rateio pela Participação em Consórcio Público	11.000		
3390.00	APLICAÇÕES DIRETAS	46.943.226		
3390.08	OUTROS BENEFÍCIOS ASSISTENCIAIS DO SERVIDOR E DO MILITAR	8.018		
3390.14	DIÁRIAS - CIVIL	688.936		
3390.18	AUXÍLIO FINANCEIRO A ESTUDANTES	22.500		
3390.30	MATERIAL DE CONSUMO	18.553.302		
3390.31	PREMIAÇÕES CULTURAIS, ARTÍSTICAS, CIENTÍFICAS, DESPORTIVAS E OUTRAS	199.500		
3390.32	MATERIAL, BEM OU SERVIÇO PARA DISTRIBUIÇÃO GRATUITA	628.943		
3390.33	PASSAGENS E DESPESAS COM LOCOMOÇÃO	8.500		
3390.35	SERVIÇOS DE CONSULTORIA	309.600		
3390.36	OUTROS SERVIÇOS DE TERCEIROS - PESSOA FÍSICA	5.558.087		
3390.39	OUTROS SERVIÇOS DE TERCEIROS - PESSOA JURÍDICA	18.184.304		
3390.40	SERVIÇOS DE TECNOLOGIA DA INFORMAÇÃO E COMUNICAÇÃO - PJ	247.000		
3390.41	CONTRIBUIÇÕES	500		
3390.47	OBRIGAÇÕES TRIBUTÁRIAS E CONTRIBUTIVAS	924.000		
3390.48	OUTROS AUXÍLIOS FINANCEIROS A PESSOAS FÍSICAS	350.500		
3390.49	AUXÍLIO-TRANSPORTE	2.000		
3390.91	SENTENÇAS JUDICIAIS	431.000		
3390.92	DESPESAS DE EXERCÍCIOS ANTERIORES	309.518		
3390.93	INDENIZAÇÕES E RESTITUIÇÕES	517.018		
4000.00	DESPESAS DE CAPITAL		21.549.561	
4400.00	INVESTIMENTOS	17.715.061		
4490.00	APLICAÇÕES DIRETAS	17.715.061		
4490.30	MATERIAL DE CONSUMO	6.000		
4490.51	OBRAS E INSTALAÇÕES	11.280.417		
4490.52	EQUIPAMENTOS E MATERIAL PERMANENTE	6.353.144		
4490.61	AQUISIÇÃO DE IMÓVEIS	12.000		
4490.92	DESPESAS DE EXERCÍCIOS ANTERIORES	34.500		
4490.93	INDENIZAÇÕES E RESTITUIÇÕES	29.000		



Prefeitura Municipal de Bananeiras

Secretaria de Finanças

Departamento de Contabilidade - Orçamento-Programa de 2025 - R\$ 1,00

Demonstrativo da Despesa Segundo as Categorias Econômicas - ANEXO II - LF nº 4.320/64

Órgão

Cód. Despesa	Descrição da Despesa	Desdobramento	Elemento	Categorias e Sub-categorias Econômicas
001	Prefeitura Municipal de Bananeiras			
4500.00	INVERSÕES FINANCEIRAS	4.500		
4590.00	APLICAÇÕES DIRETAS	4.500		
4590.61	AQUISIÇÃO DE IMÓVEIS	3.500		
4590.66	CONCESSÃO DE EMPRÉSTIMOS E FINANCIAMENTOS	500		
4590.92	DESPEAS DE EXERCÍCIOS ANTERIORES	500		
4600.00	AMORTIZAÇÃO DA DÍVIDA	3.830.000		
4690.00	APLICAÇÕES DIRETAS	1.980.000		
4690.71	PRINCIPAL DA DÍVIDA CONTRATUAL RESGATADO	1.500.000		
4690.91	SENTENÇAS JUDICIAIS	480.000		
4691.00	APLICAÇÃO DIRETA DECORRENTE DE OPERAÇÃO ENTRE ÓRGÃOS, FUNDOS E ENTIDADES INTEGRANTES DOS ORÇAMENTOS	1.850.000		
4691.71	Principal da Dívida Contratual Resgatado	1.850.000		
9000.00	Reserva de Contingência		480.000	
9900.00	Reserva de Contingência	480.000		
9990.00	Reserva de Contingência	480.000		
9990.99	Reserva de Contingência	480.000		
			Total:	123.927.558

Cód.	Descrição da Despesa	Desdobramento	Elemento	Categorias e Sub-categorias Econômicas
002	Câmara Municipal de Bananeiras			
3000.00	DESPESAS CORRENTES		3.122.000	
3100.00	PESSOAL E ENCARGOS SOCIAIS	2.670.000		
3190.00	APLICAÇÕES DIRETAS	2.610.000		
3190.04	CONTRATAÇÃO POR TEMPO DETERMINADO	60.000		
3190.11	VENCIMENTOS E VANTAGENS FIXAS - PESSOAL CIVIL	2.100.000		
3190.13	OBRIGAÇÕES PATRONAIS	450.000		
3191.00	APLICAÇÃO DIRETA DECORRENTE DE OPERAÇÃO ENTRE ÓRGÃOS, FUNDOS E ENTIDADES INTEGRANTES DOS ORÇAMENTOS	60.000		
3191.13	CONTRIBUIÇÕES PATRONAIS	60.000		
3300.00	OUTRAS DESPESAS CORRENTES	452.000		
3390.00	APLICAÇÕES DIRETAS	452.000		
3390.14	DIÁRIAS - CIVIL	80.000		
3390.30	MATERIAL DE CONSUMO	100.000		
3390.35	SERVIÇOS DE CONSULTORIA	10.000		
3390.36	OUTROS SERVIÇOS DE TERCEIROS - PESSOA FÍSICA	30.000		
3390.39	OUTROS SERVIÇOS DE TERCEIROS - PESSOA JURÍDICA	150.000		
3390.40	SERVIÇOS DE TECNOLOGIA DA INFORMAÇÃO E COMUNICAÇÃO - PJ	76.000		
3390.47	OBRIGAÇÕES TRIBUTÁRIAS E CONTRIBUTIVAS	5.000		
3390.92	DESPESAS DE EXERCÍCIOS ANTERIORES	1.000		
4000.00	DESPESAS DE CAPITAL		203.000	
4400.00	INVESTIMENTOS	200.000		
4490.00	APLICAÇÕES DIRETAS	200.000		
4490.51	OBRAS E INSTALAÇÕES	100.000		
4490.52	EQUIPAMENTOS E MATERIAL PERMANENTE	100.000		
4600.00	AMORTIZAÇÃO DA DÍVIDA	3.000		
4690.00	APLICAÇÕES DIRETAS	3.000		
4690.71	PRINCIPAL DA DÍVIDA CONTRATUAL RESGATADO	3.000		
			Total:	3.325.000

Cód.	Descrição da Despesa	Desdobramento	Elemento	Categorias e Sub-categorias Econômicas
003	Instituto Bananeirense de Previdência Municipal			
3000.00	DESPESAS CORRENTES		11.107.942	
3100.00	PESSOAL E ENCARGOS SOCIAIS	10.775.942		
3190.00	APLICAÇÕES DIRETAS	10.775.942		
3190.01	Aposentadorias, Reserva Remunerada e Reformas	9.719.898		
3190.03	Pensões	850.000		
3190.04	CONTRATAÇÃO POR TEMPO DETERMINADO	5.000		
3190.11	VENCIMENTOS E VANTAGENS FIXAS - PESSOAL CIVIL	160.044		
3190.13	OBRIGAÇÕES PATRONAIS	35.000		
3190.91	SENTENÇAS JUDICIAIS	500		
3190.92	DESPESAS DE EXERCÍCIOS ANTERIORES	5.500		
3300.00	OUTRAS DESPESAS CORRENTES	332.000		
3350.00	TRANSFERÊNCIAS A INSTITUIÇÕES PRIVADAS SEM FINS LUCRATIVOS	500		
3350.41	CONTRIBUIÇÕES	500		
3390.00	APLICAÇÕES DIRETAS	331.500		
3390.04	CONTRATAÇÃO POR TEMPO DETERMINADO	1.000		
3390.14	DIÁRIAS - CIVIL	8.000		
3390.30	MATERIAL DE CONSUMO	50.000		
3390.33	PASSAGENS E DESPESAS COM LOCOMOÇÃO	500		
3390.35	SERVIÇOS DE CONSULTORIA	65.000		
3390.36	OUTROS SERVIÇOS DE TERCEIROS - PESSOA FÍSICA	30.000		
3390.39	OUTROS SERVIÇOS DE TERCEIROS - PESSOA JURÍDICA	145.000		
3390.40	SERVIÇOS DE TECNOLOGIA DA INFORMAÇÃO E COMUNICAÇÃO - PJ	25.000		
3390.47	OBRIGAÇÕES TRIBUTÁRIAS E CONTRIBUTIVAS	5.000		
3390.91	SENTENÇAS JUDICIAIS	500		
3390.92	DESPESAS DE EXERCÍCIOS ANTERIORES	500		
3390.93	INDENIZAÇÕES E RESTITUIÇÕES	1.000		
4000.00	DESPESAS DE CAPITAL		20.000	
4400.00	INVESTIMENTOS	20.000		
4490.00	APLICAÇÕES DIRETAS	20.000		
4490.52	EQUIPAMENTOS E MATERIAL PERMANENTE	20.000		
9000.00	Reserva de Contingência		100.000	
9900.00	Reserva de Contingência	100.000		
9999.00	Reserva de Contingência	100.000		
9999.99	RESERVA DE CONTINGÊNCIA /RESERVA DO RPPS	100.000		

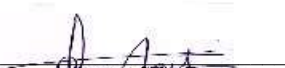

Total: 11.227.942

1 - Total da Direta: 127.252.558

2 - Total da Indireta: 11.227.942

3 - Total (1 + 2): 138.480.500

Total da Intra-Orçamentária: 7.440.442


CLAIR LEITÃO MARTINS
BELTRÃO BEZERRA DE
MELOContadora Geral
CPF-477.984.084-87
CRC-PB 4.395/O-7
MATHEUS DE MELO
BEZERRA CAVALCANTI
PREFEITO



Prefeitura Municipal de Bananeiras

Secretaria de Finanças

Departamento de Contabilidade - Orçamento-Programa de 2025 - R\$ 1,00

Fiscal e Seguridade

Demonstrativo da Despesa Segundo as Categorias Econômicas - ANEXO II - LF nº 4.320/64

Cód. Despesa	Descrição da Despesa	Desdobramento	Elemento	Categorias e Sub-categorias Econômicas	%
3000.00	DESPESAS CORRENTES				
		Total:	116.127.939		84
		Direta:	105.019.997		
		Indireta:	11.107.942		
3100.00	PESSOAL E ENCARGOS SOCIAIS				
		Total:	68.203.011		49
		Direta:	57.427.069		
		Indireta:	10.775.942		
3190.00	APLICAÇÕES DIRETAS				
		Total:	62.610.569		45
		Direta:	51.886.627		
		Indireta:	10.723.942		
3190.01	Aposentadorias, Reserva Remunerada e Reformas				
		Total:	9.710.898		7
		Direta:	9.710.898		
3190.03	Pensões				
		Total:	850.000		1
		Direta:	850.000		
3190.04	CONTRATAÇÃO POR TEMPO DETERMINADO				
		Total:	11.178.889		8
		Direta:	11.178.889		
		Indireta:	0.000		
3190.11	VENCIMENTOS E VANTAGENS FIXAS - PESSOAL CIVIL				
		Total:	37.330.382		27
		Direta:	37.170.288		
		Indireta:	160.094		
3190.13	OBRIGAÇÕES PATRONAIS				
		Total:	3.241.500		2
		Direta:	3.206.500		
		Indireta:	35.000		
3190.16	OUTRAS DESPESAS VARIÁVEIS - PESSOAL CIVIL				
		Total:	500		0
		Direta:	500		
		Indireta:	0		
3190.91	SENTENÇAS JUDICIAIS				
		Total:	171.500		0
		Direta:	171.500		
		Indireta:	0		
3190.92	DESPESAS DE EXERCÍCIOS ANTERIORES				
		Total:	115.000		0
		Direta:	100.500		
		Indireta:	14.500		
3190.96	RESSARCIMENTO DE DESPESAS DE PESSOAL REQUISITADO				
		Total:	5.000		0
		Direta:	5.000		
		Indireta:	0		

Cód. Despesa	Descrição da Despesa	Desdobramento	Elemento	Categorias e Sub-categorias Econômicas	%
3191.00	APLICAÇÃO DIRETA DECORRENTE DE OPERAÇÃO ENTRE ÓRGÃOS, FUNDOS E ENTIDADES INTEGRANTES DOS	5.590.442			4
		5.590.442			
		Indireta:			
3191.13	CONTRIBUIÇÕES PATRONAIS	5.586.442			4
		5.586.442			
		Indireta:			
3191.92	DESPESAS DE EXERCÍCIOS ANTERIORES	4.000			0
		4.000			
		Indireta:			
3200.00	JUROS E ENCARGOS DA DÍVIDA	Total: 1.500			0
		Direta: 1.500			
		Indireta:			
3290.00	APLICAÇÕES DIRETAS	Total: 500			0
		Direta: 500			
		Indireta:			
3290.22	OUTROS ENCARGOS SOBRE A DÍVIDA POR CONTRATO	Total: 500			0
		Direta: 500			
		Indireta:			
3300.00	OUTRAS DESPESAS CORRENTES	Total: 47.923.428			35
		Direta: 47.591.428			
		Indireta: 332.000			
3350.00	TRANSFERÊNCIAS A INSTITUIÇÕES PRIVADAS SEM FINS LUCRATIVOS	185.702			0
		185.702			
		Indireta: 500			
3350.41	CONTRIBUIÇÕES	180.202			0
		180.202			
		Indireta: 500			
3350.43	SUBVENÇÕES SOCIAIS	Total: 500			0
		Direta: 500			
		Indireta:			
3371.00	TRANSFERÊNCIAS A CONSÓRCIOS PÚBLICOS MEDIANTE CONTRATO DE RATEIO	Total: 000			0
		Direta: 000			
		Indireta:			
3371.70	Rateio pela Participação em Consórcio Público	Total: 000			0
		Direta: 000			
		Indireta:			

Cód. Despesa	Descrição da Despesa	Desdobramento	Elemento	Categorias e Sub-categorias Econômicas	%
3390.00	APLICAÇÕES DIRETAS				
		47.726.726			34
		47.826.226			
		Indireta: 33.600			
3390.04	CONTRATAÇÃO POR TEMPO DETERMINADO				
		Tot: 000			0
		Direta:			
		Indireta: 000			
3390.08	OUTROS BENEFÍCIOS ASSISTENCIAIS DO SERVIDOR E DO MILITAR				
		Tot: 018			0
		Direta: 018			
		Indireta:			
3390.14	DIÁRIAS - CIVIL				
		776.936			1
		768.936			
		Indireta: 000			
3390.18	AUXÍLIO FINANCEIRO A ESTUDANTES				
		22.500			0
		22.500			
		Indireta:			
3390.30	MATERIAL DE CONSUMO				
		18.703.302			14
		18.653.302			
		Indireta: 000			
3390.31	PREMIAÇÕES CULTURAIS, ARTÍSTICAS, CIENTÍFICAS, DESPORTIVAS E OUTRAS				
		199.500			0
		199.500			
		Indireta:			
3390.32	MATERIAL, BEM OU SERVIÇO PARA DISTRIBUIÇÃO GRATUITA				
		628.943			0
		628.943			
		Indireta:			
3390.33	PASSAGENS E DESPESAS COM LOCOMOÇÃO				
		Tot: 000			0
		Direta: 000			
		Indireta: 000			
3390.35	SERVIÇOS DE CONSULTORIA				
		384.600			0
		384.600			
		Indireta: 000			
3390.36	OUTROS SERVIÇOS DE TERCEIROS - PESSOA FÍSICA				
		5.618.087			4
		5.688.087			
		Indireta: 000			
3390.39	OUTROS SERVIÇOS DE TERCEIROS - PESSOA JURÍDICA				
		18.479.304			13
		18.884.304			
		Indireta: 000			

Cód. Despesa	Descrição da Despesa	Desdobramento	Elemento	Categorias e Sub-categorias Econômicas	%
3390.40	SERVIÇOS DE TECNOLOGIA DA INFORMAÇÃO E COMUNICAÇÃO - PJ	348.000 028.000 Indireta: 020.000			0
3390.41	CONTRIBUIÇÕES	Total: 500 Direta: 500 Indireta:			0
3390.47	OBRIGAÇÕES TRIBUTÁRIAS E CONTRIBUTIVAS	934.000 020.000 Indireta: 014.000			1
3390.48	OUTROS AUXÍLIOS FINANCEIROS A PESSOAS FÍSICAS	350.500 050.500 Indireta:			0
3390.49	AUXÍLIO-TRANSPORTE	Total: 2.000 Direta: 2.000 Indireta:			0
3390.91	SENTENÇAS JUDICIAIS	431.500 031.500 Indireta: 100.000			0
3390.92	DESPESAS DE EXERCÍCIOS ANTERIORES	310.018 010.018 Indireta: 200.000			0
3390.93	INDENIZAÇÕES E RESTITUIÇÕES	510.018 010.018 Indireta: 500.000			0
4000.00	DESPESAS DE CAPITAL	Total: Direta: Indireta:	21.772.561 21.752.561 20.000		16
4400.00	INVESTIMENTOS	Total: Direta: Indireta:	17.935.061 17.915.061 20.000		13
4490.00	APLICAÇÕES DIRETAS	17.935.061 17.915.061 Indireta: 20.000			13
4490.30	MATERIAL DE CONSUMO	Total: 4.000 Direta: 4.000 Indireta:			0

Cód. Despesa	Descrição da Despesa	Desdobramento	Elemento	Categorias e Sub-categorias Econômicas	%
4490.51	OBRAS E INSTALAÇÕES	11.380.417			8
		11.580.417			
		Indireta:			
4490.52	EQUIPAMENTOS E MATERIAL PERMANENTE	6.470.144			5
		6.670.144			
		Indireta:			
4490.61	AQUISIÇÃO DE IMÓVEIS	112.000			0
		112.000			
		Indireta:			
4490.92	DESPESAS DE EXERCÍCIOS ANTERIORES	34.500			0
		34.500			
		Indireta:			
4490.93	INDENIZAÇÕES E RESTITUIÇÕES	29.000			0
		29.000			
		Indireta:			
4500.00	INVERSÕES FINANCEIRAS	Total: 4.500			0
		Direta: 4.500			
		Indireta:			
4590.00	APLICAÇÕES DIRETAS	Total: 4.500			0
		4.500			
		Indireta:			
4590.61	AQUISIÇÃO DE IMÓVEIS	Total: 4.500			0
		4.500			
		Indireta:			
4590.66	CONCESSÃO DE EMPRÉSTIMOS E FINANCIAMENTOS	Total: 500			0
		500			
		Indireta:			
4590.92	DESPESAS DE EXERCÍCIOS ANTERIORES	Total: 500			0
		500			
		Indireta:			
4600.00	AMORTIZAÇÃO DA DÍVIDA	Total: 3.833.000			3
		3.833.000			
		Indireta:			
4690.00	APLICAÇÕES DIRETAS	Total: 1.983.000			1
		1.983.000			
		Indireta:			

Cód. Despesa	Descrição da Despesa	Desdobramento	Elemento	Categorias e Sub-categorias Econômicas	%
4690.71	PRINCIPAL DA DÍVIDA CONTRATUAL RESGATADO	1.500.000 1.500.000			1
		Indireta:			
4690.91	SENTENÇAS JUDICIAIS	480.000 480.000			0
		Indireta:			
4691.00	APLICAÇÃO DIRETA DECORRENTE DE OPERAÇÃO ENTRE ÓRGÃOS, FUNDOS E ENTIDADES INTEGRANTES DOS	1.850.000 1.850.000			1
		Indireta:			
4691.71	Principal da Dívida Contratual Resgatado	1.850.000 1.850.000			1
		Indireta:			
9000.00	Reserva de Contingência	Total:	580.000		0
		Direta:	480.000		
		Indireta:	100.000		
9900.00	Reserva de Contingência	Total:	580.000		0
		Direta:	480.000		
		Indireta:	100.000		
9990.00	Reserva de Contingência	480.000 480.000			0
		Indireta:			
9990.99	Reserva de Contingência	480.000 480.000			0
		Indireta:			
9999.00	Reserva de Contingência	100.000 100.000			0
		Direta:			
		Indireta:			
9999.99	RESERVA DE CONTINGÊNCIA /RESERVA DO RPPS	100.000 100.000			0
		Direta:			
		Indireta:			
			1 - Total da Direta:	127.252.558	
			2 - Total da Indireta:	11.227.942	
			3 - Total (1 + 2):	138.480.500	
			Total da Intra-Orçamentária:	7.440.442	

CLAIR LEITÃO MARTINS



Prefeitura Municipal de Bananeiras

Secretaria de Finanças

Departamento de Contabilidade - Orçamento-Programa de 2025 - R\$ 1,00

Fiscal e Seguridade

Demonstrativo da Despesa Segundo as Categorias Econômicas - ANEXO II - LF nº 4.320/64

Cód. Despesa	Descrição da Despesa	Desdobramento	Elemento	Categorias e Sub-categorias Econômicas	%
--------------	----------------------	---------------	----------	--	---

BELTRÃO BEZERRA DE
MELO

Contadora Geral
CPF-477.984.084-87
CRC-PB 4.395/O-7

MATHEUS DE MELO
BEZERRA CAVALCANTI
PREFEITO

Prefeitura Municipal de Bananeiras

Secretaria de Finanças

Departamento de Contabilidade - Orçamento-Programa de 2025 - R\$ 1,00

Quadro Detalhado da Despesa Fixada por Unidade Orçamentária, Ações, Fonte de Recurso, Modalidade de Aplicação e Elemento de Despesa - Q.D.D.

Classificação Institucional Funcional Programática		Esfera	Dotação Orçamentária	%
Fonte de Recurso/Modalidade de Aplicação/Elemento de Despesa				
01.000	Gabinete do Prefeito		1.015.000	1
04 122 2001	2001 Manutenção do Gabinete do Prefeito		960.000	1
	Objetivo: Manter as Atividades do Gabinete do Prefeito			
	15001000 Recursos Livres (Ordinário)		960.000	1
	APLICAÇÕES DIRETAS		686.500	0
000001	3190.04 99 CONTRATAÇÃO POR TEMPO DETERMINADO	Fiscal	500	0
000002	3190.11 99 VENCIMENTOS E VANTAGENS FIXAS - PESSOAL CIVIL	Fiscal	686.000	0
	TRANSFERÊNCIAS A INSTITUIÇÕES PRIVADAS SEM FINS LUCRATIVOS		1.000	0
000005	3350.41 99 CONTRIBUIÇÕES	Fiscal	500	0
000006	3350.43 99 SUBVENÇÕES SOCIAIS	Fiscal	500	0
	APLICAÇÕES DIRETAS		248.500	0
000007	3390.14 99 DIÁRIAS - CIVIL	Fiscal	20.000	0
000008	3390.30 99 MATERIAL DE CONSUMO	Fiscal	40.000	0
000009	3390.31 99 PREMIAÇÕES CULTURAIS, ARTÍSTICAS, CIENTÍFICAS, DESPORTIVAS E OUTRAS	Fiscal	500	0
000010	3390.32 99 MATERIAL, BEM OU SERVIÇO PARA DISTRIBUIÇÃO GRATUITA	Fiscal	500	0
000011	3390.33 99 PASSAGENS E DESPESAS COM LOCOMOÇÃO	Fiscal	500	0
000012	3390.35 99 SERVIÇOS DE CONSULTORIA	Fiscal	500	0
000013	3390.36 99 OUTROS SERVIÇOS DE TERCEIROS - PESSOA FÍSICA	Fiscal	10.000	0
000014	3390.39 99 OUTROS SERVIÇOS DE TERCEIROS - PESSOA JURÍDICA	Fiscal	165.000	0
000015	3390.40 99 SERVIÇOS DE TECNOLOGIA DA INFORMAÇÃO E COMUNICAÇÃO - PJ	Fiscal	500	0
000016	3390.47 99 OBRIGAÇÕES TRIBUTÁRIAS E CONTRIBUTIVAS	Fiscal	500	0
000017	3390.92 99 DESPESAS DE EXERCÍCIOS ANTERIORES	Fiscal	10.000	0
000018	3390.93 99 INDENIZAÇÕES E RESTITUIÇÕES	Fiscal	500	0
	APLICAÇÕES DIRETAS		23.500	0
000019	4490.51 99 OBRAS E INSTALAÇÕES	Fiscal	500	0
000020	4490.52 99 EQUIPAMENTOS E MATERIAL PERMANENTE	Fiscal	22.000	0
000963	4490.61 99 AQUISIÇÃO DE IMÓVEIS	Fiscal	500	0
000964	4490.92 99 DESPESAS DE EXERCÍCIOS ANTERIORES	Fiscal	500	0
	APLICAÇÕES DIRETAS		500	0
000965	4590.61 99 AQUISIÇÃO DE IMÓVEIS	Fiscal	500	0
11 333 2001	2002 Programa de Apoio ao Empreendedorismo - Empreender Bananeiras		5.000	0
	Objetivo: Incentivar a geração de ocupação e renda entre os empreendedores do município de Bananeiras, bem como apoiar e fortalecer a economia solidária,o micro empreendedor individual, o micro empresário, o empresário de pequeno porte, os autônomos e as cooperativas de produção do Município, criado nos termos da Lei Estadual nº 9.335 de 25 de janeiro de 2011 combinada com a Medida Provisória nº 207 de julho de 2013.			
	15001000 Recursos Livres (Ordinário)		5.000	0
	APLICAÇÕES DIRETAS		4.500	0
000021	3390.14 99 DIÁRIAS - CIVIL	Fiscal	500	0
000022	3390.30 99 MATERIAL DE CONSUMO	Fiscal	2.000	0
000023	3390.36 99 OUTROS SERVIÇOS DE TERCEIROS - PESSOA FÍSICA	Fiscal	500	0
000024	3390.39 99 OUTROS SERVIÇOS DE TERCEIROS - PESSOA JURÍDICA	Fiscal	1.500	0
	APLICAÇÕES DIRETAS		500	0
000025	4590.66 99 CONCESSÃO DE EMPRÉSTIMOS E FINANCIAMENTOS	Fiscal	500	0
04 122 2001	2003 Contribuição às Entidades Municipalistas		50.000	0
	Objetivo: Contribuir para a FAMUP, CNM e outras.			
	15001000 Recursos Livres (Ordinário)		50.000	0
	TRANSFERÊNCIAS A INSTITUIÇÕES PRIVADAS SEM FINS LUCRATIVOS		50.000	0
000026	3350.41 99 CONTRIBUIÇÕES	Fiscal	50.000	0



Prefeitura Municipal de Bananeiras

Secretaria de Finanças

Departamento de Contabilidade - Orçamento-Programa de 2025 - R\$ 1,00

Quadro Detalhado da Despesa Fixada por Unidade Orçamentária, Ações, Fonte de Recurso, Modalidade de Aplicação e Elemento de Despesa - Q.D.D.

Classificação Institucional Funcional Programática					Esfera	Dotação Orçamentária	%
Fonte de Recurso/Modalidade de Aplicação/Elemento de Despesa							
01.000	Gabinete do Prefeito					1.015.000	1
	Pessoal e Encargos Sociais	Juros e Encargos da Dívida	Outras Despesas Correntes	Investimentos	Inversões Financeiras	Amortização da Dívida	Reserva de Contingência
Fiscal:	686.500		304.000	23.500	1.000		
Seguridade:							
Total:	686.500		304.000	23.500	1.000		

Prefeitura Municipal de Bananeiras

Secretaria de Finanças

Departamento de Contabilidade - Orçamento-Programa de 2025 - R\$ 1,00

Quadro Detalhado da Despesa Fixada por Unidade Orçamentária, Ações, Fonte de Recurso, Modalidade de Aplicação e Elemento de Despesa - Q.D.D.

		Classificação Institucional Funcional Programática		Esfera	Dotação Orçamentária	%
		Fonte de Recurso/Modalidade de Aplicação/Elemento de Despesa				
01.010	Câmara Municipal				3.325.000	2
01 031 2001	1001 Reequipagem da Câmara Municipal				100.000	0
	Objetivo: Reequipar a Câmara Municipal de Bananeiras.					
	15001000 Recursos Livres (Ordinário)				100.000	0
	APLICAÇÕES DIRETAS				100.000	0
000027	4490.52 99 EQUIPAMENTOS E MATERIAL PERMANENTE			Fiscal	100.000	0
01 031 2001	1002 Ampliação e/ou Reforma do Prédio da Câmara Municipal				100.000	0
	Objetivo: Ampliar e/ou Reformar o Prédio da Câmara Municipal					
	15001000 Recursos Livres (Ordinário)				100.000	0
	APLICAÇÕES DIRETAS				100.000	0
000028	4490.51 99 OBRAS E INSTALAÇÕES			Fiscal	100.000	0
01 031 2001	2004 Manutenção das Atividades da Câmara Municipal				3.125.000	2
	Objetivo: Manter as Atividades da Câmara Municipal.					
	15001000 Recursos Livres (Ordinário)				3.125.000	2
	APLICAÇÕES DIRETAS				2.610.000	2
000029	3190.04 99 CONTRATAÇÃO POR TEMPO DETERMINADO			Fiscal	60.000	0
000030	3190.11 99 VENCIMENTOS E VANTAGENS FIXAS - PESSOAL CIVIL			Fiscal	2.100.000	2
000031	3190.13 99 OBRIGAÇÕES PATRONAIS			Fiscal	450.000	0
	APLICAÇÃO DIRETA DECORRENTE DE OPERAÇÃO ENTRE ÓRGÃOS, FUNDOS E ENTIDADES INTEGRANTES DOS ORÇAMENTOS FISCAL E DA SEGURIDADE SOCIAL				60.000	0
000032	3191.13 99 CONTRIBUIÇÕES PATRONAIS			Fiscal	60.000	0
	APLICAÇÕES DIRETAS				452.000	0
000033	3390.14 99 DIÁRIAS - CIVIL			Fiscal	80.000	0
000034	3390.30 99 MATERIAL DE CONSUMO			Fiscal	100.000	0
000035	3390.35 99 SERVIÇOS DE CONSULTORIA			Fiscal	10.000	0
000036	3390.36 99 OUTROS SERVIÇOS DE TERCEIROS - PESSOA FÍSICA			Fiscal	30.000	0
000037	3390.39 99 OUTROS SERVIÇOS DE TERCEIROS - PESSOA JURÍDICA			Fiscal	150.000	0
000038	3390.40 99 SERVIÇOS DE TECNOLOGIA DA INFORMAÇÃO E COMUNICAÇÃO - PJ			Fiscal	76.000	0
000039	3390.47 99 OBRIGAÇÕES TRIBUTÁRIAS E CONTRIBUTIVAS			Fiscal	5.000	0
000040	3390.92 99 DESPESAS DE EXERCÍCIOS ANTERIORES			Fiscal	1.000	0
	APLICAÇÕES DIRETAS				3.000	0
000041	4690.71 99 PRINCIPAL DA DÍVIDA CONTRATUAL RESGATADO			Fiscal	3.000	0
	Pessoal e Juros e Outras					
	Encargos Encargos Despesas			Inversões Amortização Reserva		
	Sociais da Dívida Correntes Investimentos Financeiras da Dívida de Contigência					
Fiscal:	2.670.000	452.000	200.000		3.000	3.325.000 2
Seguridade:						0 0
Total:	2.670.000	452.000	200.000		3.000	3.325.000 2

Prefeitura Municipal de Bananeiras

Secretaria de Finanças

Departamento de Contabilidade - Orçamento-Programa de 2025 - R\$ 1,00

Quadro Detalhado da Despesa Fixada por Unidade Orçamentária, Ações, Fonte de Recurso, Modalidade de Aplicação e Elemento de Despesa - Q.D.D.

Classificação Institucional Funcional Programática					Esfera	Dotação Orçamentária	%	
Fonte de Recurso/Modalidade de Aplicação/Elemento de Despesa								
02.000	Procuradoria Geral do Município						1.357.500	1
04	122	2001	2005 Manutenção da Procuradoria Geral do Município				277.500	0
					Objetivo: Manter as atividades da Procuradoria Geral do Município, através de defesa do interesse público no Processo Judiciário			
					15001000 Recursos Livres (Ordinário)			
					APLICAÇÕES DIRETAS			
000042	3190.04	99	CONTRATAÇÃO POR TEMPO DETERMINADO			Fiscal	500	0
000043	3190.11	99	VENCIMENTOS E VANTAGENS FIXAS - PESSOAL CIVIL			Fiscal	260.000	0
					APLICAÇÕES DIRETAS			
000044	3390.14	99	DIÁRIAS - CIVIL			Fiscal	500	0
000045	3390.30	99	MATERIAL DE CONSUMO			Fiscal	500	0
000046	3390.36	99	OUTROS SERVIÇOS DE TERCEIROS - PESSOA FÍSICA			Fiscal	10.000	0
000047	3390.39	99	OUTROS SERVIÇOS DE TERCEIROS - PESSOA JURÍDICA			Fiscal	5.000	0
000048	3390.93	99	INDENIZAÇÕES E RESTITUIÇÕES			Fiscal	500	0
					APLICAÇÕES DIRETAS			
000049	4490.52	99	EQUIPAMENTOS E MATERIAL PERMANENTE			Fiscal	500	0
02	062	0001	2006 Pagamento de Ações Judiciais				1.080.000	1
					Objetivo: Pagar as ações judiciais transitadas e julgadas e RPV - Requisição de Pequeno Valor.			
					15001000 Recursos Livres (Ordinário)			
					APLICAÇÕES DIRETAS			
000050	3190.91	99	SENTENÇAS JUDICIAIS			Fiscal	170.000	0
					APLICAÇÕES DIRETAS			
000051	3390.91	99	SENTENÇAS JUDICIAIS			Fiscal	430.000	0
					APLICAÇÕES DIRETAS			
000052	4690.91	99	SENTENÇAS JUDICIAIS			Fiscal	480.000	0
	Pessoal e Encargos Sociais	Juros e Encargos da Dívida	Outras Despesas Correntes	Investimentos	Inversões Financeiras	Amortização da Dívida	Reserva de Contingência	
Fiscal:	430.500		446.500	500		480.000	1.357.500	1
Seguridade:							0	0
Total:	430.500		446.500	500		480.000	1.357.500	1

Prefeitura Municipal de Bananeiras

Secretaria de Finanças

Departamento de Contabilidade - Orçamento-Programa de 2025 - R\$ 1,00

Quadro Detalhado da Despesa Fixada por Unidade Orçamentária, Ações, Fonte de Recurso, Modalidade de Aplicação e Elemento de Despesa - Q.D.D.

Classificação Institucional Funcional Programática					Esfera	Dotação	%	
Fonte de Recurso/Modalidade de Aplicação/Elemento de Despesa						Orçamentária		
02.010	Secretaria de Receita, Transparência e Transformação Digital						1.134.500	1
04	122	2001	2007 Manutenção da Secretaria de Receita, Transparência e Transformação Digital			1.016.000	1	
					Objetivo:	Manter as atividades da Secretaria de Receita, Transparência e Transformação Digital		
					15001000	Recursos Livres (Ordinário)	1.016.000	1
					APLICAÇÕES DIRETAS		700.000	1
000053	3190.04	99	CONTRATAÇÃO POR TEMPO DETERMINADO			Fiscal	100.000	0
000054	3190.11	99	VENCIMENTOS E VANTAGENS FIXAS - PESSOAL CIVIL			Fiscal	600.000	0
					APLICAÇÕES DIRETAS		291.000	0
000055	3390.14	99	DIÁRIAS - CIVIL			Fiscal	500	0
000056	3390.30	99	MATERIAL DE CONSUMO			Fiscal	10.000	0
000057	3390.36	99	OUTROS SERVIÇOS DE TERCEIROS - PESSOA FÍSICA			Fiscal	240.000	0
000058	3390.39	99	OUTROS SERVIÇOS DE TERCEIROS - PESSOA JURÍDICA			Fiscal	35.000	0
000059	3390.92	99	DESPESAS DE EXERCÍCIOS ANTERIORES			Fiscal	5.000	0
000060	3390.93	99	INDENIZAÇÕES E RESTITUIÇÕES			Fiscal	500	0
					APLICAÇÕES DIRETAS		25.000	0
000061	4490.52	99	EQUIPAMENTOS E MATERIAL PERMANENTE			Fiscal	25.000	0
04	126	2001	2008 Manutenção do SIAFIC				118.500	0
					Objetivo:	Implantar e manter o Sistema Único e Integrado de Execução Orçamentária, Administração Financeira e Controle – SIAFIC, ajustando ao padrão mínimo de qualidade, estabelecido pelo Decreto Federal nº 10.540, de 5 de novembro de 2020.		
					15001000	Recursos Livres (Ordinário)	118.500	0
					APLICAÇÕES DIRETAS		118.000	0
000062	3390.30	99	MATERIAL DE CONSUMO			Fiscal	2.000	0
000063	3390.35	99	SERVIÇOS DE CONSULTORIA			Fiscal	500	0
000064	3390.36	99	OUTROS SERVIÇOS DE TERCEIROS - PESSOA FÍSICA			Fiscal	500	0
000065	3390.39	99	OUTROS SERVIÇOS DE TERCEIROS - PESSOA JURÍDICA			Fiscal	15.000	0
000066	3390.40	99	SERVIÇOS DE TECNOLOGIA DA INFORMAÇÃO E COMUNICAÇÃO - PJ			Fiscal	100.000	0
					APLICAÇÕES DIRETAS		500	0
000067	4490.52	99	EQUIPAMENTOS E MATERIAL PERMANENTE			Fiscal	500	0
	Pessoal e Encargos Sociais	Juros e Encargos da Dívida	Outras Despesas Correntes	Investimentos	Inversões Financeiras	Amortização da Dívida	Reserva de Contingência	
Fiscal:	700.000		409.000	25.500			1.134.500	1
Seguridade:							0	0
Total:	700.000		409.000	25.500			1.134.500	1

Prefeitura Municipal de Bananeiras

Secretaria de Finanças

Departamento de Contabilidade - Orçamento-Programa de 2025 - R\$ 1,00

Quadro Detalhado da Despesa Fixada por Unidade Orçamentária, Ações, Fonte de Recurso, Modalidade de Aplicação e Elemento de Despesa - Q.D.D.

Classificação Institucional Funcional Programática						Esfera	Dotação	%	
Fonte de Recurso/Modalidade de Aplicação/Elemento de Despesa							Orçamentária		
02.020	Secretaria da Mobilidade Urbana - SEMOB							598.500	0
26	452	2001	1019 Implantação de Sistemas de Mobilidade Urbana, Acessibilidade e Fluidez no Trânsito					35.000	0
Objetivo: Implantar sistemas de mobilidade urbana, acessibilidade e fluidez do transito, reordenando calçadas, inserindo vagas de idosos e deficientes físicos em repartições públicas, sinalizar os pontos de transportes alternativos e faixas de pedestres, implantar redutores de velocidade, rampas de acesso, entre outros, nas diversas localidades do município de Bananeiras.									
			15001000 Recursos Livres (Ordinário)					35.000	0
			APLICAÇÕES DIRETAS					35.000	0
000960	4490.51	99	OBRAS E INSTALAÇÕES				Fiscal	5.000	0
000961	4490.52	99	EQUIPAMENTOS E MATERIAL PERMANENTE				Fiscal	30.000	0
26	122	2001	2062 Manutenção da Secretaria da Mobilidade Urbana - SEMOB					542.500	0
Objetivo: Manter as atividades da SEMOB, planejar, organizar, coordenar, executar, fiscalizar e controlar o transporte coletivo e de taxi, sistema viário, tráfego e trânsito, bem como atividades da Junta Administrativa de Recursos de Infrações - JARI.									
			15001000 Recursos Livres (Ordinário)					542.500	0
			APLICAÇÕES DIRETAS					11.000	0
000937	3190.04	99	CONTRATAÇÃO POR TEMPO DETERMINADO				Fiscal	5.000	0
000938	3190.11	99	VENCIMENTOS E VANTAGENS FIXAS - PESSOAL CIVIL				Fiscal	5.000	0
000939	3190.13	99	OBRIGAÇÕES PATRONAIS				Fiscal	500	0
000942	3190.92	99	DESPESAS DE EXERCÍCIOS ANTERIORES				Fiscal	500	0
			APLICAÇÃO DIRETA DECORRENTE DE OPERAÇÃO ENTRE ÓRGÃOS, FUNDOS E ENTIDADES INTEGRANTES DOS ORÇAMENTOS FISCAL E DA SEGURIDADE SOCIAL					500	0
000940	3191.13	99	CONTRIBUIÇÕES PATRONAIS				Fiscal	500	0
			TRANSFERÊNCIAS A INSTITUIÇÕES PRIVADAS SEM FINS LUCRATIVOS					500	0
000941	3350.41	99	CONTRIBUIÇÕES				Fiscal	500	0
			APLICAÇÕES DIRETAS					527.000	0
000943	3390.14	99	DIÁRIAS - CIVIL				Fiscal	500	0
000944	3390.30	99	MATERIAL DE CONSUMO				Fiscal	25.000	0
000945	3390.31	99	PREMIAÇÕES CULTURAIS, ARTÍSTICAS, CIENTÍFICAS, DESPORTIVAS E OUTRAS				Fiscal	500	0
000946	3390.32	99	MATERIAL, BEM OU SERVIÇO PARA DISTRIBUIÇÃO GRATUITA				Fiscal	500	0
000947	3390.33	99	PASSAGENS E DESPESAS COM LOCOMOÇÃO				Fiscal	500	0
000948	3390.35	99	SERVIÇOS DE CONSULTORIA				Fiscal	500	0
000949	3390.36	99	OUTROS SERVIÇOS DE TERCEIROS - PESSOA FÍSICA				Fiscal	330.000	0
000950	3390.39	99	OUTROS SERVIÇOS DE TERCEIROS - PESSOA JURÍDICA				Fiscal	162.000	0
000951	3390.40	99	SERVIÇOS DE TECNOLOGIA DA INFORMAÇÃO E COMUNICAÇÃO - PJ				Fiscal	6.000	0
000952	3390.47	99	OBRIGAÇÕES TRIBUTÁRIAS E CONTRIBUTIVAS				Fiscal	500	0
000953	3390.92	99	DESPESAS DE EXERCÍCIOS ANTERIORES				Fiscal	500	0
000954	3390.93	99	INDENIZAÇÕES E RESTITUIÇÕES				Fiscal	500	0
			APLICAÇÕES DIRETAS					3.000	0
000955	4490.51	99	OBRAS E INSTALAÇÕES				Fiscal	500	0
000956	4490.52	99	EQUIPAMENTOS E MATERIAL PERMANENTE				Fiscal	1.500	0
000958	4490.61	99	AQUISIÇÃO DE IMÓVEIS				Fiscal	500	0
000957	4490.92	99	DESPESAS DE EXERCÍCIOS ANTERIORES				Fiscal	500	0
			APLICAÇÕES DIRETAS					500	0
001060	4590.61	99	AQUISIÇÃO DE IMÓVEIS				Fiscal	500	0
26	452	2001	2064 Ações de Melhoria no Sistema de Trânsito					21.000	0
Objetivo: Executar despesas de sinalização, engenharia de tráfego, policiamento e fiscalização do trânsito, de forma a atender as normas de trânsito.									
			17520000 Recursos Vinculados ao Trânsito					21.000	0
			APLICAÇÕES DIRETAS					18.500	0
001062	3390.30	99	MATERIAL DE CONSUMO				Fiscal	8.500	0
001063	3390.36	99	OUTROS SERVIÇOS DE TERCEIROS - PESSOA FÍSICA				Fiscal	4.000	0
001064	3390.39	99	OUTROS SERVIÇOS DE TERCEIROS - PESSOA JURÍDICA				Fiscal	6.000	0

Prefeitura Municipal de Bananeiras

Secretaria de Finanças

Departamento de Contabilidade - Orçamento-Programa de 2025 - R\$ 1,00

Quadro Detalhado da Despesa Fixada por Unidade Orçamentária, Ações, Fonte de Recurso, Modalidade de Aplicação e Elemento de Despesa - Q.D.D.

Classificação Institucional Funcional Programática							Esfera	Dotação Orçamentária	%
Fonte de Recurso/Modalidade de Aplicação/Elemento de Despesa									
02.020	Secretaria da Mobilidade Urbana - SEMOB							598.500	0
APLICAÇÕES DIRETAS								2.500	0
000669	4490.51	99 OBRAS E INSTALAÇÕES					Fiscal	500	0
001065	4490.52	99 EQUIPAMENTOS E MATERIAL PERMANENTE					Fiscal	2.000	0
	Pessoal e Encargos Sociais	Juros e Encargos da Dívida	Outras Despesas Correntes	Investimentos	Inversões Financeiras	Amortização da Dívida	Reserva de Contingência		
Fiscal:	11.500		546.000	40.500	500			598.500	0
Seguridade:								0	0
Total:	11.500		546.000	40.500	500			598.500	0

Prefeitura Municipal de Bananeiras

Secretaria de Finanças

Departamento de Contabilidade - Orçamento-Programa de 2025 - R\$ 1,00

Quadro Detalhado da Despesa Fixada por Unidade Orçamentária, Ações, Fonte de Recurso, Modalidade de Aplicação e Elemento de Despesa - Q.D.D.

Classificação Institucional Funcional Programática				Esfera	Dotação Orçamentária	%
Fonte de Recurso/Modalidade de Aplicação/Elemento de Despesa						
03.000	Secretaria de Administração				2.923.000	2
04	122	2001	1003 Estruturação do Centro Administrativo		25.000	0
			Objetivo: Estruturar o centro administrativo com aquisição de equipamentos.			
			15001000 Recursos Livres (Ordinário)		25.000	0
			APLICAÇÕES DIRETAS		25.000	0
000068	4490.51	99	OBRAS E INSTALAÇÕES	Fiscal	5.000	0
000069	4490.52	99	EQUIPAMENTOS E MATERIAL PERMANENTE	Fiscal	20.000	0
04	122	2001	1020 Aquisição de Veículo para a Guarda Municipal		104.000	0
			Objetivo: Modernizar a guarda municipal de Bananeiras por meio da aquisição de viatura			
			15001000 Recursos Livres (Ordinário)		4.000	0
			APLICAÇÕES DIRETAS		4.000	0
000927	4490.52	99	EQUIPAMENTOS E MATERIAL PERMANENTE	Fiscal	4.000	0
			17000000 Outras Transferências de Convênios ou Instrumentos Congêneres da União		100.000	0
			APLICAÇÕES DIRETAS		100.000	0
000929	4490.52	99	EQUIPAMENTOS E MATERIAL PERMANENTE	Fiscal	100.000	0
04	122	2001	2009 Manutenção da Secretaria de Administração		2.784.000	2
			Objetivo: Manter a secretaria de administração.			
			15001000 Recursos Livres (Ordinário)		2.784.000	2
			APLICAÇÕES DIRETAS		845.500	1
000070	3190.04	99	CONTRATAÇÃO POR TEMPO DETERMINADO	Fiscal	5.000	0
000071	3190.11	99	VENCIMENTOS E VANTAGENS FIXAS - PESSOAL CIVIL	Fiscal	840.000	1
000967	3190.13	99	OBRIGAÇÕES PATRONAIS	Fiscal	500	0
			APLICAÇÃO DIRETA DECORRENTE DE OPERAÇÃO ENTRE ÓRGÃOS, FUNDOS E ENTIDADES INTEGRANTES DOS ORÇAMENTOS FISCAL E DA SEGURIDADE SOCIAL		500	0
000968	3191.13	99	CONTRIBUIÇÕES PATRONAIS	Fiscal	500	0
			TRANSFERÊNCIAS A INSTITUIÇÕES PRIVADAS SEM FINS LUCRATIVOS		1.000	0
000969	3350.41	99	CONTRIBUIÇÕES	Fiscal	500	0
000970	3350.43	99	SUBVENÇÕES SOCIAIS	Fiscal	500	0
			APLICAÇÕES DIRETAS		1.927.000	1
000072	3390.08	99	OUTROS BENEFÍCIOS ASSISTENCIAIS DO SERVIDOR E DO MILITAR	Fiscal	500	0
000073	3390.14	99	DIÁRIAS - CIVIL	Fiscal	7.000	0
000074	3390.30	99	MATERIAL DE CONSUMO	Fiscal	228.000	0
000075	3390.35	99	SERVIÇOS DE CONSULTORIA	Fiscal	500	0
000076	3390.36	99	OUTROS SERVIÇOS DE TERCEIROS - PESSOA FÍSICA	Fiscal	90.000	0
000077	3390.39	99	OUTROS SERVIÇOS DE TERCEIROS - PESSOA JURÍDICA	Fiscal	1.500.000	1
000078	3390.40	99	SERVIÇOS DE TECNOLOGIA DA INFORMAÇÃO E COMUNICAÇÃO - PJ	Fiscal	30.000	0
000079	3390.41	99	CONTRIBUIÇÕES	Fiscal	500	0
000971	3390.47	99	OBRIGAÇÕES TRIBUTÁRIAS E CONTRIBUTIVAS	Fiscal	500	0
000080	3390.92	99	DESPESAS DE EXERCÍCIOS ANTERIORES	Fiscal	20.000	0
000081	3390.93	99	INDENIZAÇÕES E RESTITUIÇÕES	Fiscal	50.000	0
			APLICAÇÕES DIRETAS		9.500	0
000972	4490.51	99	OBRAS E INSTALAÇÕES	Fiscal	500	0
000082	4490.52	99	EQUIPAMENTOS E MATERIAL PERMANENTE	Fiscal	8.000	0
000973	4490.61	99	AQUISIÇÃO DE IMÓVEIS	Fiscal	500	0
000974	4490.92	99	DESPESAS DE EXERCÍCIOS ANTERIORES	Fiscal	500	0
			APLICAÇÕES DIRETAS		500	0
000975	4590.92	99	DESPESAS DE EXERCÍCIOS ANTERIORES	Fiscal	500	0
04	122	2001	2010 Participação em Consórcios Públicos Intermunicipais		10.000	0
			Objetivo: Participar de consórcios públicos intermunicipais			
			15001000 Recursos Livres (Ordinário)		10.000	0
			TRANSFERÊNCIAS A CONSÓRCIOS PÚBLICOS MEDIANTE CONTRATO DE RATEIO		10.000	0



Prefeitura Municipal de Bananeiras

Secretaria de Finanças

Departamento de Contabilidade - Orçamento-Programa de 2025 - R\$ 1,00

Quadro Detalhado da Despesa Fixada por Unidade Orçamentária, Ações, Fonte de Recurso, Modalidade de Aplicação e Elemento de Despesa - Q.D.D.

Classificação Institucional Funcional Programática						Esfera	Dotação Orçamentária	%
Fonte de Recurso/Modalidade de Aplicação/Elemento de Despesa								
03.000	Secretaria de Administração						2.923.000	2
000083	3371.70	99 Rateio pela Participação em Consórcio Público				Fiscal	10.000	0
	Pessoal e Encargos Sociais	Juros e Encargos da Dívida	Outras Despesas Correntes	Investimentos	Inversões Financeiras	Amortização da Dívida	Reserva de Contingência	
Fiscal:	846.000		1.938.000	138.500	500		2.923.000	2
Seguridade:							0	0
Total:	846.000		1.938.000	138.500	500		2.923.000	2

Prefeitura Municipal de Bananeiras

Secretaria de Finanças

Departamento de Contabilidade - Orçamento-Programa de 2025 - R\$ 1,00

Quadro Detalhado da Despesa Fixada por Unidade Orçamentária, Ações, Fonte de Recurso, Modalidade de Aplicação e Elemento de Despesa - Q.D.D.

Classificação Institucional Funcional Programática		Esfera	Dotação	%
Fonte de Recurso/Modalidade de Aplicação/Elemento de Despesa			Orçamentária	
04.000	Secretaria de Finanças		6.857.100	5
28 843 0001	0001 Amortização e Encargos com a Dívida do IBPEM		1.850.000	1
	Objetivo: Pagar os encargos resultados do refinanciamento da dívida junto ao IBPEM			
	15001000 Recursos Livres (Ordinário)		1.850.000	1
	APLICAÇÃO DIRETA DECORRENTE DE OPERAÇÃO ENTRE ÓRGÃOS, FUNDOS E ENTIDADES INTEGRANTES DOS ORÇAMENTOS FISCAL E DA SEGURIDADE SOCIAL		1.850.000	1
000084	4691.71 99 Principal da Dívida Contratual Resgatado	Fiscal	1.850.000	1
28 843 0001	0002 Amortização e Encargos com a Dívida do INSS		1.250.000	1
	Objetivo: Pagamento mensal dos compromissos assumidos por contrato de refinanciamento de dívida junto ao INSS.			
	15001000 Recursos Livres (Ordinário)		1.250.000	1
	APLICAÇÕES DIRETAS		1.250.000	1
000085	4690.71 99 PRINCIPAL DA DÍVIDA CONTRATUAL RESGATADO	Fiscal	1.250.000	1
28 843 0001	0003 Amortização e Encargos da Dívida Contratada		251.500	0
	Objetivo: Realizar o pagamento do principal e encargos da dívida contratada.			
	15001000 Recursos Livres (Ordinário)		251.500	0
	APLICAÇÕES DIRETAS		1.500	0
000086	3290.22 99 OUTROS ENCARGOS SOBRE A DÍVIDA POR CONTRATO	Fiscal	1.500	0
	APLICAÇÕES DIRETAS		250.000	0
000087	4690.71 99 PRINCIPAL DA DÍVIDA CONTRATUAL RESGATADO	Fiscal	250.000	0
28 845 0001	0004 Contribuição ao PASEP		855.500	1
	Objetivo: Recolher mensalmente as contribuições devidas ao Pasep.			
	15001000 Recursos Livres (Ordinário)		850.000	1
	APLICAÇÕES DIRETAS		850.000	1
000088	3390.47 99 OBRIGAÇÕES TRIBUTÁRIAS E CONTRIBUTIVAS	Fiscal	850.000	1
	17200000 Transferências da União Referentes às participações na exploração de Petróleo e Gás Natural destinadas ao FEP - Lei 9.478/1997		5.000	0
	APLICAÇÕES DIRETAS		5.000	0
000936	3390.47 99 OBRIGAÇÕES TRIBUTÁRIAS E CONTRIBUTIVAS	Fiscal	5.000	0
	17500000 Recursos da Contribuição de Intervenção no Domínio Econômico - CIDE		500	0
	APLICAÇÕES DIRETAS		500	0
000089	3390.47 99 OBRIGAÇÕES TRIBUTÁRIAS E CONTRIBUTIVAS	Fiscal	500	0
04 123 2001	2011 Manutenção das Atividades da Secretaria de Finanças		2.650.100	2
	Objetivo: Manter as atividades administrativas da Secretaria de Finanças, atendendo os Setores de Administração Tributária, Tesouraria e Contabilidade.			
	15001000 Recursos Livres (Ordinário)		1.594.000	1
	APLICAÇÕES DIRETAS		841.000	1
000090	3190.04 99 CONTRATAÇÃO POR TEMPO DETERMINADO	Fiscal	500	0
000091	3190.11 99 VENCIMENTOS E VANTAGENS FIXAS - PESSOAL CIVIL	Fiscal	260.000	0
000092	3190.13 99 OBRIGAÇÕES PATRONAIS	Fiscal	580.000	0
000093	3190.92 99 DESPESAS DE EXERCÍCIOS ANTERIORES	Fiscal	500	0
	APLICAÇÃO DIRETA DECORRENTE DE OPERAÇÃO ENTRE ÓRGÃOS, FUNDOS E ENTIDADES INTEGRANTES DOS ORÇAMENTOS FISCAL E DA SEGURIDADE SOCIAL		316.500	0
000094	3191.13 99 CONTRIBUIÇÕES PATRONAIS	Fiscal	316.000	0
000095	3191.92 99 DESPESAS DE EXERCÍCIOS ANTERIORES	Fiscal	500	0
	TRANSFERÊNCIAS A INSTITUIÇÕES PRIVADAS SEM FINS LUCRATIVOS		1.000	0
000977	3350.41 99 CONTRIBUIÇÕES	Fiscal	500	0
000978	3350.43 99 SUBVENÇÕES SOCIAIS	Fiscal	500	0
	APLICAÇÕES DIRETAS		421.000	0
000096	3390.08 99 OUTROS BENEFÍCIOS ASSISTENCIAIS DO SERVIDOR E DO MILITAR	Fiscal	500	0
000097	3390.14 99 DIÁRIAS - CIVIL	Fiscal	2.500	0

Classificação Institucional Funcional Programática					Esfera	Dotação Orçamentária	%	
Fonte de Recurso/Modalidade de Aplicação/Elemento de Despesa								
04.000	Secretaria de Finanças					6.857.100	5	
000098	3390.30	99	MATERIAL DE CONSUMO			Fiscal	10.000	0
000099	3390.31	99	PREMIAÇÕES CULTURAIS, ARTÍSTICAS, CIENTÍFICAS, DESPORTIVAS E OUTRAS			Fiscal	500	0
000100	3390.32	99	MATERIAL, BEM OU SERVIÇO PARA DISTRIBUIÇÃO GRATUITA			Fiscal	500	0
000101	3390.33	99	PASSAGENS E DESPESAS COM LOCOMOÇÃO			Fiscal	500	0
000102	3390.35	99	SERVIÇOS DE CONSULTORIA			Fiscal	210.000	0
000103	3390.36	99	OUTROS SERVIÇOS DE TERCEIROS - PESSOA FÍSICA			Fiscal	10.000	0
000104	3390.39	99	OUTROS SERVIÇOS DE TERCEIROS - PESSOA JURÍDICA			Fiscal	70.000	0
000106	3390.40	99	SERVIÇOS DE TECNOLOGIA DA INFORMAÇÃO E COMUNICAÇÃO - PJ			Fiscal	65.000	0
000107	3390.92	99	DESPESAS DE EXERCÍCIOS ANTERIORES			Fiscal	1.500	0
000108	3390.93	99	INDENIZAÇÕES E RESTITUIÇÕES			Fiscal	50.000	0
			APLICAÇÕES DIRETAS				14.000	0
000959	4490.30	99	MATERIAL DE CONSUMO			Fiscal	500	0
000110	4490.51	99	OBRAS E INSTALAÇÕES			Fiscal	500	0
000111	4490.52	99	EQUIPAMENTOS E MATERIAL PERMANENTE			Fiscal	12.000	0
000979	4490.61	99	AQUISIÇÃO DE IMÓVEIS			Fiscal	500	0
000981	4490.92	99	DESPESAS DE EXERCÍCIOS ANTERIORES			Fiscal	500	0
			APLICAÇÕES DIRETAS				500	0
000980	4590.61	99	AQUISIÇÃO DE IMÓVEIS			Fiscal	500	0
	17000000		Outras Transferências de Convênios ou Instrumentos Congêneres da União				20.000	0
			APLICAÇÕES DIRETAS				20.000	0
000109	3390.93	99	INDENIZAÇÕES E RESTITUIÇÕES			Fiscal	20.000	0
	17060000		Transferência Especial da União				152.000	0
			APLICAÇÕES DIRETAS				152.000	0
001006	3390.30	99	MATERIAL DE CONSUMO			Fiscal	60.000	0
001007	3390.36	99	OUTROS SERVIÇOS DE TERCEIROS - PESSOA FÍSICA			Fiscal	10.000	0
001008	3390.39	99	OUTROS SERVIÇOS DE TERCEIROS - PESSOA JURÍDICA			Fiscal	80.000	0
000488	3390.93	99	INDENIZAÇÕES E RESTITUIÇÕES			Fiscal	2.000	0
	17200000		Transferências da União Referentes às participações na exploração de Petróleo e Gás Natural destinadas ao FEP - Lei 9.478/1997				59.500	0
			APLICAÇÕES DIRETAS				47.500	0
000670	3390.30	99	MATERIAL DE CONSUMO			Fiscal	15.000	0
000671	3390.36	99	OUTROS SERVIÇOS DE TERCEIROS - PESSOA FÍSICA			Fiscal	10.000	0
000672	3390.39	99	OUTROS SERVIÇOS DE TERCEIROS - PESSOA JURÍDICA			Fiscal	22.500	0
			APLICAÇÕES DIRETAS				12.000	0
000673	4490.51	99	OBRAS E INSTALAÇÕES			Fiscal	6.000	0
000674	4490.52	99	EQUIPAMENTOS E MATERIAL PERMANENTE			Fiscal	6.000	0
	17510000		Recursos da Contribuição para o Custeio do Serviço de Iluminação Pública - COSIP				780.000	1
			APLICAÇÕES DIRETAS				780.000	1
000105	3390.39	99	OUTROS SERVIÇOS DE TERCEIROS - PESSOA JURÍDICA			Fiscal	780.000	1
	17550000		Recursos de Alienação de Bens/Ativos - Administração Direta				44.600	0
			APLICAÇÕES DIRETAS				44.600	0
000983	4490.51	99	OBRAS E INSTALAÇÕES			Fiscal	24.000	0
000984	4490.52	99	EQUIPAMENTOS E MATERIAL PERMANENTE			Fiscal	20.600	0
	Pessoal e	Juros e	Outras					
	Encargos	Encargos	Despesas		Inversões	Amortização	Reserva	
	Sociais	da Dívida	Correntes	Investimentos	Financeiras	da Dívida	de Contigência	
Fiscal:	1.157.500	1.500	2.277.000	70.600	500	3.350.000	6.857.100	5
Seguridade:							0	0
Total:	1.157.500	1.500	2.277.000	70.600	500	3.350.000	6.857.100	5

Prefeitura Municipal de Bananeiras

Secretaria de Finanças

Departamento de Contabilidade - Orçamento-Programa de 2025 - R\$ 1,00

Quadro Detalhado da Despesa Fixada por Unidade Orçamentária, Ações, Fonte de Recurso, Modalidade de Aplicação e Elemento de Despesa - Q.D.D.

Classificação Institucional Funcional Programática					Esfera	Dotação Orçamentária	%
Fonte de Recurso/Modalidade de Aplicação/Elemento de Despesa							
05.000	Secretaria de Meio Ambiente e Aquicultura					208.800	0
18 122 1004	2012 Manutenção das Atividades da Secretaria de Meio Ambiente e Aquicultura					208.800	0
	Objetivo: Manter as atividades da Secretaria de Meio Ambiente e Aquicultura,bem como realizar estudos e mapeamentos em geral (nascentes, matas, focos de incêndios, áreas degradadas, fauna, flora) acompanhar fiscalizações, realizar visitas, melhoria no serviço de podas e supressão total de vegetação realizado no município por meio da aquisição de equipamentos e qualificação da equipe, implantar a coleta seletiva em todo o município, reduzir o volume de resíduo enviado para aterros sanitários,						
	15001000 Recursos Livres (Ordinário)					208.800	0
	APLICAÇÕES DIRETAS					170.000	0
000112	3190.04	99	CONTRATAÇÃO POR TEMPO DETERMINADO		Fiscal	5.000	0
000113	3190.11	99	VENCIMENTOS E VANTAGENS FIXAS - PESSOAL CIVIL		Fiscal	165.000	0
	TRANSFERÊNCIAS A INSTITUIÇÕES PRIVADAS SEM FINS LUCRATIVOS					500	0
000114	3350.41	99	CONTRIBUIÇÕES		Fiscal	500	0
	APLICAÇÕES DIRETAS					33.300	0
000115	3390.14	99	DIÁRIAS - CIVIL		Fiscal	800	0
000116	3390.30	99	MATERIAL DE CONSUMO		Fiscal	3.000	0
000117	3390.31	99	PREMIAÇÕES CULTURAIS, ARTÍSTICAS, CIENTÍFICAS, DESPORTIVAS E OUTRAS		Fiscal	500	0
000118	3390.32	99	MATERIAL, BEM OU SERVIÇO PARA DISTRIBUIÇÃO GRATUITA		Fiscal	500	0
000119	3390.35	99	SERVIÇOS DE CONSULTORIA		Fiscal	500	0
000120	3390.36	99	OUTROS SERVIÇOS DE TERCEIROS - PESSOA FÍSICA		Fiscal	10.000	0
000121	3390.39	99	OUTROS SERVIÇOS DE TERCEIROS - PESSOA JURÍDICA		Fiscal	15.000	0
000122	3390.40	99	SERVIÇOS DE TECNOLOGIA DA INFORMAÇÃO E COMUNICAÇÃO - PJ		Fiscal	500	0
000123	3390.92	99	DESPESAS DE EXERCÍCIOS ANTERIORES		Fiscal	2.000	0
000124	3390.93	99	INDENIZAÇÕES E RESTITUIÇÕES		Fiscal	500	0
	APLICAÇÕES DIRETAS					5.000	0
000125	4490.51	99	OBRAS E INSTALAÇÕES		Fiscal	2.000	0
000126	4490.52	99	EQUIPAMENTOS E MATERIAL PERMANENTE		Fiscal	3.000	0
	Pessoal e Encargos Sociais	Juros e Encargos da Dívida	Outras Despesas Correntes	Investimentos	Inversões Financeiras	Amortização da Dívida	Reserva de Contingência
Fiscal:	170.000		33.800	5.000			208.800 0
Seguridade:							0 0
Total:	170.000		33.800	5.000			208.800 0

Prefeitura Municipal de Bananeiras

Secretaria de Finanças

Departamento de Contabilidade - Orçamento-Programa de 2025 - R\$ 1,00

Quadro Detalhado da Despesa Fixada por Unidade Orçamentária, Ações, Fonte de Recurso, Modalidade de Aplicação e Elemento de Despesa - Q.D.D.

		Classificação Institucional Funcional Programática			Dotação	
		Fonte de Recurso/Modalidade de Aplicação/Elemento de Despesa	Esfera		Orçamentária	%
06.000	Secretaria de Educação				48.461.507	35
12 361 1003	1004 Estruturação da Rede Municipal de Ensino Fundamental				869.276	1
	Objetivo: Adquirir equipamentos (computadores, dispositivos digitais e outros), veículos, ônibus, dentre outros transportes para estruturação da rede municipal ensino fundamental, em conformidade com as metas do Plano Municipal de Educação do Município de Bananeiras.					
	15001001 Recursos não Vinculados de Impostos - MDE				20.000	0
	APLICAÇÕES DIRETAS				20.000	0
000127	4490.52 99 EQUIPAMENTOS E MATERIAL PERMANENTE	Fiscal			20.000	0
	15401030 Transferências do FUNDEB - Impostos e Transferências de Impostos - 30%				50.000	0
	APLICAÇÕES DIRETAS				50.000	0
000809	4490.52 99 EQUIPAMENTOS E MATERIAL PERMANENTE	Fiscal			50.000	0
	15421030 Transferências do FUNDEB - Complementação da União - VAAT - 30%				449.276	0
	APLICAÇÕES DIRETAS				449.276	0
000810	4490.52 99 EQUIPAMENTOS E MATERIAL PERMANENTE	Fiscal			449.276	0
	15690000 Outras Transferências de Recursos do FNDE Controle dos demais recursos originários de transferências do Fundo Nacional do Desenvolvimento da Educação - FNDE.				300.000	0
	APLICAÇÕES DIRETAS				300.000	0
000128	4490.52 99 EQUIPAMENTOS E MATERIAL PERMANENTE	Fiscal			300.000	0
	15710000 Transferências do Estado referentes a Convênios e Instrumentos Congêneres vinculados à Educação				50.000	0
	APLICAÇÕES DIRETAS				50.000	0
000811	4490.52 99 EQUIPAMENTOS E MATERIAL PERMANENTE	Fiscal			50.000	0
12 361 1003	1005 Contrução e/ou Ampliação de Unidades Escolares				722.000	1
	Objetivo: Construir ou ampliar unidades escolares em diversas localidades do município de Bananeiras, em conformidade com as metas do Plano Municipal de Educação do Município de Bananeiras.					
	15001001 Recursos não Vinculados de Impostos - MDE				30.000	0
	APLICAÇÕES DIRETAS				30.000	0
000129	4490.51 99 OBRAS E INSTALAÇÕES	Fiscal			30.000	0
	15401030 Transferências do FUNDEB - Impostos e Transferências de Impostos - 30%				10.000	0
	APLICAÇÕES DIRETAS				10.000	0
000812	4490.51 99 OBRAS E INSTALAÇÕES	Fiscal			10.000	0
	15421030 Transferências do FUNDEB - Complementação da União - VAAT - 30%				100.000	0
	APLICAÇÕES DIRETAS				100.000	0
000813	4490.51 99 OBRAS E INSTALAÇÕES	Fiscal			100.000	0
	15690000 Outras Transferências de Recursos do FNDE Controle dos demais recursos originários de transferências do Fundo Nacional do Desenvolvimento da Educação - FNDE.				400.000	0
	APLICAÇÕES DIRETAS				400.000	0
000130	4490.51 99 OBRAS E INSTALAÇÕES	Fiscal			400.000	0
	15710000 Transferências do Estado referentes a Convênios e Instrumentos Congêneres vinculados à Educação				182.000	0
	APLICAÇÕES DIRETAS				182.000	0
000814	4490.51 99 OBRAS E INSTALAÇÕES	Fiscal			182.000	0
12 361 1003	1006 Construção e/ou Ampliação de Quadra Poliesportiva nas Escolas da Rede Municipal de Ensino				205.000	0
	Objetivo: Construir e/ou ampliar quadras de esportes poliesportivas nas escolas da rede municipal de ensino, em conformidade com as metas do Plano Municipal de Educação do Município de Bananeiras.					
	15001001 Recursos não Vinculados de Impostos - MDE				5.000	0
	APLICAÇÕES DIRETAS				5.000	0
000131	4490.51 99 OBRAS E INSTALAÇÕES	Fiscal			5.000	0
	15421030 Transferências do FUNDEB - Complementação da União - VAAT - 30%				100.000	0
	APLICAÇÕES DIRETAS				100.000	0
000822	4490.51 99 OBRAS E INSTALAÇÕES	Fiscal			100.000	0
	15690000 Outras Transferências de Recursos do FNDE Controle dos demais recursos originários de transferências do Fundo Nacional do Desenvolvimento da Educação - FNDE.				100.000	0
	APLICAÇÕES DIRETAS				100.000	0

Prefeitura Municipal de Bananeiras

Secretaria de Finanças

Departamento de Contabilidade - Orçamento-Programa de 2025 - R\$ 1,00

Quadro Detalhado da Despesa Fixada por Unidade Orçamentária, Ações, Fonte de Recurso, Modalidade de Aplicação e Elemento de Despesa - Q.D.D.

Classificação Institucional Funcional Programática				Esfera	Dotação Orçamentária	%
Fonte de Recurso/Modalidade de Aplicação/Elemento de Despesa						
06.000	Secretaria de Educação				48.461.507	35
000132	4490.51	99 OBRAS E INSTALAÇÕES		Fiscal	100.000	0
12 361 1003	1007 Implantação de Sistema de Energia Solar				280.000	0
	Objetivo: Implantar energia solar nas escolas da rede municipal, em conformidade com as metas do Plano Municipal de Educação do Município de Bananeiras.					
	15001001	Recursos não Vinculados de Impostos - MDE			90.000	0
		APLICAÇÕES DIRETAS			10.000	0
000290	3390.39	99 OUTROS SERVIÇOS DE TERCEIROS - PESSOA JURÍDICA		Fiscal	10.000	0
		APLICAÇÕES DIRETAS			80.000	0
000133	4490.52	99 EQUIPAMENTOS E MATERIAL PERMANENTE		Fiscal	80.000	0
	15401030	Transferências do FUNDEB - Impostos e Transferências de Impostos - 30%			40.000	0
		APLICAÇÕES DIRETAS			40.000	0
000134	4490.52	99 EQUIPAMENTOS E MATERIAL PERMANENTE		Fiscal	40.000	0
	15690000	Outras Transferências de Recursos do FNDE Controle dos demais recursos originários de transferências do Fundo Nacional do Desenvolvimento da Educação - FNDE.			150.000	0
		APLICAÇÕES DIRETAS			50.000	0
000293	3390.39	99 OUTROS SERVIÇOS DE TERCEIROS - PESSOA JURÍDICA		Fiscal	50.000	0
		APLICAÇÕES DIRETAS			100.000	0
000135	4490.52	99 EQUIPAMENTOS E MATERIAL PERMANENTE		Fiscal	100.000	0
12 365 1003	1017 Estruturação da Rede Municipal de Ensino Infantil				1.260.000	1
	Objetivo: Adquirir equipamentos (computadores, dispositivos digitais e outros), materiais permanentes, veículos, ônibus, bicicletas, dentre outros para estruturação da rede municipal ensino infantil, em conformidade com as metas do Plano Municipal de Educação do Município de Bananeiras.					
	15001001	Recursos não Vinculados de Impostos - MDE			10.000	0
		APLICAÇÕES DIRETAS			10.000	0
000815	4490.52	99 EQUIPAMENTOS E MATERIAL PERMANENTE		Fiscal	10.000	0
	15401030	Transferências do FUNDEB - Impostos e Transferências de Impostos - 30%			10.000	0
		APLICAÇÕES DIRETAS			10.000	0
000816	4490.52	99 EQUIPAMENTOS E MATERIAL PERMANENTE		Fiscal	10.000	0
	15421030	Transferências do FUNDEB - Complementação da União - VAAT - 30%			1.140.000	1
		APLICAÇÕES DIRETAS			1.140.000	1
000817	4490.52	99 EQUIPAMENTOS E MATERIAL PERMANENTE		Fiscal	1.140.000	1
	15690000	Outras Transferências de Recursos do FNDE Controle dos demais recursos originários de transferências do Fundo Nacional do Desenvolvimento da Educação - FNDE.			50.000	0
		APLICAÇÕES DIRETAS			50.000	0
000818	4490.52	99 EQUIPAMENTOS E MATERIAL PERMANENTE		Fiscal	50.000	0
	15710000	Transferências do Estado referentes a Convênios e Instrumentos Congêneres vinculados à Educação			50.000	0
		APLICAÇÕES DIRETAS			50.000	0
000819	4490.52	99 EQUIPAMENTOS E MATERIAL PERMANENTE		Fiscal	50.000	0
12 365 1003	1018 Construção e/ou Ampliação de Creche e Pré - Escola				1.885.006	1
	Objetivo: Construir e/ou ampliar creches e pré-escolas no município de Bananeiras, para garantir a ampliação do acesso à educação infantil, em localidades do município, em conformidade com as metas do Plano Municipal de Educação do Município de Bananeiras.					
	15001001	Recursos não Vinculados de Impostos - MDE			10.000	0
		APLICAÇÕES DIRETAS			10.000	0
000820	4490.51	99 OBRAS E INSTALAÇÕES		Fiscal	10.000	0
	15401030	Transferências do FUNDEB - Impostos e Transferências de Impostos - 30%			10.000	0
		APLICAÇÕES DIRETAS			10.000	0
000821	4490.51	99 OBRAS E INSTALAÇÕES		Fiscal	10.000	0
	15690000	Outras Transferências de Recursos do FNDE Controle dos demais recursos originários de transferências do Fundo Nacional do Desenvolvimento da Educação - FNDE.			1.000.000	1
		APLICAÇÕES DIRETAS			1.000.000	1
000823	4490.51	99 OBRAS E INSTALAÇÕES		Fiscal	1.000.000	1

Classificação Institucional Funcional Programática				Esfera	Dotação Orçamentária	%	
Fonte de Recurso/Modalidade de Aplicação/Elemento de Despesa							
06.000	Secretaria de Educação				48.461.507	35	
	15710000	Transferências do Estado referentes a Convênios e Instrumentos Congêneres vinculados à Educação			865.006	1	
		APLICAÇÕES DIRETAS			865.006	1	
000824	4490.51	99 OBRAS E INSTALAÇÕES	Fiscal		865.006	1	
12	306	1003	2013 Manutenção da Merenda Escolar - PNAE Fundamental		1.229.200	1	
			Objetivo: Manter a distribuição da merenda escolar com qualidade para todos os alunos das escolas municipais do ensino fundamental.				
		15001000	Recursos Livres (Ordinário)			1.000.000	1
			APLICAÇÕES DIRETAS			1.000.000	1
000136	3390.30	99 MATERIAL DE CONSUMO	Fiscal		1.000.000	1	
		15520000	Transferências de Recursos do FNDE referentes ao Programa Nacional de Alimentação Escolar (PNAE)			229.200	0
			APLICAÇÕES DIRETAS			229.200	0
000137	3390.30	99 MATERIAL DE CONSUMO	Fiscal		229.200	0	
12	361	1003	2014 Programa Dinheiro Direto na Escola - PDDE		6.605	0	
			Objetivo: Manter o Programa Dinheiro Direto na Escola - PDDE				
		15510000	Transferências de Recursos do FNDE referentes ao Programa Dinheiro Direto na Escola (PDDE)			6.605	0
			APLICAÇÕES DIRETAS			6.105	0
000138	3390.30	99 MATERIAL DE CONSUMO	Fiscal		5.105	0	
000139	3390.36	99 OUTROS SERVIÇOS DE TERCEIROS - PESSOA FÍSICA	Fiscal		500	0	
000140	3390.39	99 OUTROS SERVIÇOS DE TERCEIROS - PESSOA JURÍDICA	Fiscal		500	0	
			APLICAÇÕES DIRETAS			500	0
000168	4490.52	99 EQUIPAMENTOS E MATERIAL PERMANENTE	Fiscal		500	0	
12	361	1003	2015 Manutenção do Ensino Fundamental - FUNDEB 30%		3.814.016	3	
			Objetivo: Manter as atividades do Ensino Fundamental - FUNDEB 30%.				
		15401030	Transferências do FUNDEB - Impostos e Transferências de Impostos - 30%			2.960.492	2
			APLICAÇÕES DIRETAS			243.940	0
000141	3190.04	99 CONTRATAÇÃO POR TEMPO DETERMINADO	Fiscal		100.000	0	
000142	3190.11	99 VENCIMENTOS E VANTAGENS FIXAS - PESSOAL CIVIL	Fiscal		122.940	0	
000145	3190.13	99 OBRIGAÇÕES PATRONAIS	Fiscal		20.000	0	
000147	3190.91	99 SENTENÇAS JUDICIAIS	Fiscal		500	0	
000857	3190.92	99 DESPESAS DE EXERCÍCIOS ANTERIORES	Fiscal		500	0	
			APLICAÇÃO DIRETA DECORRENTE DE OPERAÇÃO ENTRE ÓRGÃOS, FUNDOS E ENTIDADES INTEGRANTES DOS ORÇAMENTOS FISCAL E DA SEGURIDADE SOCIAL			30.500	0
000148	3191.13	99 CONTRIBUIÇÕES PATRONAIS	Fiscal		30.000	0	
000151	3191.92	99 DESPESAS DE EXERCÍCIOS ANTERIORES	Fiscal		500	0	
			TRANSFERÊNCIAS A INSTITUIÇÕES PRIVADAS SEM FINS LUCRATIVOS			1.000	0
000858	3350.41	99 CONTRIBUIÇÕES	Fiscal		500	0	
000859	3350.43	99 SUBVENÇÕES SOCIAIS	Fiscal		500	0	
			APLICAÇÕES DIRETAS			2.684.052	2
000152	3390.08	99 OUTROS BENEFÍCIOS ASSISTENCIAIS DO SERVIDOR E DO MILITAR	Fiscal		500	0	
000153	3390.14	99 DIÁRIAS - CIVIL	Fiscal		500	0	
000154	3390.30	99 MATERIAL DE CONSUMO	Fiscal		1.873.052	1	
000155	3390.31	99 PREMIAÇÕES CULTURAIS, ARTÍSTICAS, CIENTÍFICAS, DESPORTIVAS E OUTRAS	Fiscal		500	0	
000156	3390.32	99 MATERIAL, BEM OU SERVIÇO PARA DISTRIBUIÇÃO GRATUITA	Fiscal		500	0	
000157	3390.33	99 PASSAGENS E DESPESAS COM LOCOMOÇÃO	Fiscal		500	0	
000158	3390.35	99 SERVIÇOS DE CONSULTORIA	Fiscal		500	0	
000159	3390.36	99 OUTROS SERVIÇOS DE TERCEIROS - PESSOA FÍSICA	Fiscal		305.000	0	
000160	3390.39	99 OUTROS SERVIÇOS DE TERCEIROS - PESSOA JURÍDICA	Fiscal		500.000	0	
000161	3390.40	99 SERVIÇOS DE TECNOLOGIA DA INFORMAÇÃO E COMUNICAÇÃO - PJ	Fiscal		500	0	
			OBRIGAÇÕES TRIBUTÁRIAS E CONTRIBUTIVAS				

Prefeitura Municipal de Bananeiras

Secretaria de Finanças

Departamento de Contabilidade - Orçamento-Programa de 2025 - R\$ 1,00

Quadro Detalhado da Despesa Fixada por Unidade Orçamentária, Ações, Fonte de Recurso, Modalidade de Aplicação e Elemento de Despesa - Q.D.D.

Classificação Institucional Funcional Programática		Esfera	Dotação Orçamentária	%
Fonte de Recurso/Modalidade de Aplicação/Elemento de Despesa				
06.000	Secretaria de Educação		48.461.507	35
000162	3390.47 99	Fiscal	500	0
000163	3390.49 99 AUXÍLIO-TRANSPORTE	Fiscal	500	0
000164	3390.91 99 SENTENÇAS JUDICIAIS	Fiscal	500	0
000165	3390.92 99 DESPESAS DE EXERCÍCIOS ANTERIORES	Fiscal	500	0
000166	3390.93 99 INDENIZAÇÕES E RESTITUIÇÕES	Fiscal	500	0
	APLICAÇÕES DIRETAS		1.000	0
000167	4490.51 99 OBRAS E INSTALAÇÕES	Fiscal	500	0
000169	4490.52 99 EQUIPAMENTOS E MATERIAL PERMANENTE	Fiscal	500	0
	15411030 Transferências do FUNDEB - Complementação da União - VAAF - 30%		223.824	0
	APLICAÇÕES DIRETAS		200.000	0
000143	3190.11 99 VENCIMENTOS E VANTAGENS FIXAS - PESSOAL CIVIL	Fiscal	180.000	0
000146	3190.13 99 OBRIGAÇÕES PATRONAIS	Fiscal	20.000	0
	APLICAÇÃO DIRETA DECORRENTE DE OPERAÇÃO ENTRE ÓRGÃOS, FUNDOS E ENTIDADES INTEGRANTES DOS ORÇAMENTOS FISCAL E DA SEGURIDADE SOCIAL		23.824	0
000149	3191.13 99 CONTRIBUIÇÕES PATRONAIS	Fiscal	23.824	0
	15421030 Transferências do FUNDEB - Complementação da União - VAAT - 30%		27.500	0
	APLICAÇÕES DIRETAS		25.500	0
000285	3190.04 99 CONTRATAÇÃO POR TEMPO DETERMINADO	Fiscal	500	0
000144	3190.11 99 VENCIMENTOS E VANTAGENS FIXAS - PESSOAL CIVIL	Fiscal	25.000	0
	APLICAÇÃO DIRETA DECORRENTE DE OPERAÇÃO ENTRE ÓRGÃOS, FUNDOS E ENTIDADES INTEGRANTES DOS ORÇAMENTOS FISCAL E DA SEGURIDADE SOCIAL		500	0
000150	3191.13 99 CONTRIBUIÇÕES PATRONAIS	Fiscal	500	0
	APLICAÇÕES DIRETAS		1.500	0
000276	3390.30 99 MATERIAL DE CONSUMO	Fiscal	500	0
000279	3390.36 99 OUTROS SERVIÇOS DE TERCEIROS - PESSOA FÍSICA	Fiscal	500	0
000283	3390.39 99 OUTROS SERVIÇOS DE TERCEIROS - PESSOA JURÍDICA	Fiscal	500	0
	15431030 Transferências do FUNDEB - Complementação da União - VAAR - 30%		602.200	0
	APLICAÇÕES DIRETAS		602.200	0
000280	3390.30 99 MATERIAL DE CONSUMO	Fiscal	250.000	0
000281	3390.36 99 OUTROS SERVIÇOS DE TERCEIROS - PESSOA FÍSICA	Fiscal	150.000	0
000282	3390.39 99 OUTROS SERVIÇOS DE TERCEIROS - PESSOA JURÍDICA	Fiscal	202.200	0
12 361 1003 2016	Manutenção das Atividades do Ensino Fundamental - MDE		5.887.500	4
	Objetivo: Manter as atividades do Ensino Fundamental com recursos próprios do município - MDE, manter o funcionamento das atividades das Escolas Municipais, promover capacitação e treinamento aos profissionais da educação.			
	15001000 Recursos Livres (Ordinário)		201.500	0
	APLICAÇÕES DIRETAS		201.500	0
000179	3390.18 99 AUXÍLIO FINANCEIRO A ESTUDANTES	Fiscal	500	0
000181	3390.31 99 PREMIAÇÕES CULTURAIS, ARTÍSTICAS, CIENTÍFICAS, DESPORTIVAS E OUTRAS	Fiscal	500	0
000182	3390.32 99 MATERIAL, BEM OU SERVIÇO PARA DISTRIBUIÇÃO GRATUITA	Fiscal	500	0
000191	3390.93 99 INDENIZAÇÕES E RESTITUIÇÕES	Fiscal	200.000	0
	15001001 Recursos não Vinculados de Impostos - MDE		5.648.000	4
	APLICAÇÕES DIRETAS		655.000	0
000171	3190.04 99 CONTRATAÇÃO POR TEMPO DETERMINADO	Fiscal	5.000	0
000172	3190.11 99 VENCIMENTOS E VANTAGENS FIXAS - PESSOAL CIVIL	Fiscal	350.000	0
000173	3190.13 99 OBRIGAÇÕES PATRONAIS	Fiscal	250.000	0
000174	3190.92 99 DESPESAS DE EXERCÍCIOS ANTERIORES	Fiscal	50.000	0
	APLICAÇÃO DIRETA DECORRENTE DE OPERAÇÃO ENTRE ÓRGÃOS, FUNDOS E ENTIDADES INTEGRANTES DOS ORÇAMENTOS FISCAL E DA SEGURIDADE SOCIAL		540.500	0
000175	3191.13 99 CONTRIBUIÇÕES PATRONAIS	Fiscal	540.000	0
000176	3191.92 99 DESPESAS DE EXERCÍCIOS ANTERIORES	Fiscal	500	0
	APLICAÇÕES DIRETAS		4.406.500	3
000177	3390.08 99 OUTROS BENEFÍCIOS ASSISTENCIAIS DO SERVIDOR E DO MILITAR	Fiscal	500	0
000178	3390.14 99 DIÁRIAS - CIVIL	Fiscal	20.000	0

Classificação Institucional Funcional Programática			Esfera	Dotação Orçamentária	%
Fonte de Recurso/Modalidade de Aplicação/Elemento de Despesa					
06.000	Secretaria de Educação			48.461.507	35
000180	3390.30	99 MATERIAL DE CONSUMO	Fiscal	1.800.000	1
000183	3390.35	99 SERVIÇOS DE CONSULTORIA	Fiscal	50.000	0
000184	3390.36	99 OUTROS SERVIÇOS DE TERCEIROS - PESSOA FÍSICA	Fiscal	850.000	1
000185	3390.39	99 OUTROS SERVIÇOS DE TERCEIROS - PESSOA JURÍDICA	Fiscal	1.600.000	1
000186	3390.40	99 SERVIÇOS DE TECNOLOGIA DA INFORMAÇÃO E COMUNICAÇÃO - PJ	Fiscal	500	0
000187	3390.47	99 OBRIGAÇÕES TRIBUTÁRIAS E CONTRIBUTIVAS	Fiscal	5.000	0
000189	3390.49	99 AUXÍLIO-TRANSPORTE	Fiscal	500	0
000190	3390.92	99 DESPESAS DE EXERCÍCIOS ANTERIORES	Fiscal	80.000	0
		APLICAÇÕES DIRETAS		46.000	0
000192	4490.51	99 OBRAS E INSTALAÇÕES	Fiscal	500	0
000193	4490.52	99 EQUIPAMENTOS E MATERIAL PERMANENTE	Fiscal	40.000	0
000194	4490.61	99 AQUISIÇÃO DE IMÓVEIS	Fiscal	5.000	0
000869	4490.92	99 DESPESAS DE EXERCÍCIOS ANTERIORES	Fiscal	500	0
	15710000	Transferências do Estado referentes a Convênios e Instrumentos Congêneres vinculados à Educação		2.000	0
		APLICAÇÕES DIRETAS		2.000	0
000874	3390.93	99 INDENIZAÇÕES E RESTITUIÇÕES	Fiscal	2.000	0
	17060000	Transferência Especial da União		30.000	0
		APLICAÇÕES DIRETAS		30.000	0
001019	4490.51	99 OBRAS E INSTALAÇÕES	Fiscal	15.000	0
001020	4490.52	99 EQUIPAMENTOS E MATERIAL PERMANENTE	Fiscal	15.000	0
	17550000	Recursos de Alienação de Bens/Ativos - Administração Direta		6.000	0
		APLICAÇÕES DIRETAS		6.000	0
000989	4490.51	99 OBRAS E INSTALAÇÕES	Fiscal	3.000	0
000990	4490.52	99 EQUIPAMENTOS E MATERIAL PERMANENTE	Fiscal	3.000	0
12 361 1003	2017 Manutenção do Salário Educação - QSE			1.852.810	1
	Objetivo: Manter a cota municipal de Salário Educação				
	15500000	Transferência do Salário- Educação		1.852.810	1
		APLICAÇÕES DIRETAS		1.824.310	1
000195	3390.30	99 MATERIAL DE CONSUMO	Fiscal	350.000	0
000196	3390.35	99 SERVIÇOS DE CONSULTORIA	Fiscal	20.000	0
000197	3390.36	99 OUTROS SERVIÇOS DE TERCEIROS - PESSOA FÍSICA	Fiscal	300.000	0
000198	3390.39	99 OUTROS SERVIÇOS DE TERCEIROS - PESSOA JURÍDICA	Fiscal	1.152.810	1
000861	3390.47	99 OBRIGAÇÕES TRIBUTÁRIAS E CONTRIBUTIVAS	Fiscal	500	0
000199	3390.49	99 AUXÍLIO-TRANSPORTE	Fiscal	500	0
000200	3390.93	99 INDENIZAÇÕES E RESTITUIÇÕES	Fiscal	500	0
		APLICAÇÕES DIRETAS		28.500	0
000201	4490.51	99 OBRAS E INSTALAÇÕES	Fiscal	500	0
000202	4490.52	99 EQUIPAMENTOS E MATERIAL PERMANENTE	Fiscal	28.000	0
12 361 1003	2018 Manutenção do Transporte Escolar			1.226.952	1
	Objetivo: Garantir o acesso e a permanência nos estabelecimentos escolares dos alunos da rede municipal de ensino público que utilizem transporte escolar.				
	15001001	Recursos não Vinculados de Impostos - MDE		232.000	0
		APLICAÇÕES DIRETAS		232.000	0
000203	3390.30	99 MATERIAL DE CONSUMO	Fiscal	30.000	0
000206	3390.36	99 OUTROS SERVIÇOS DE TERCEIROS - PESSOA FÍSICA	Fiscal	80.000	0
000209	3390.39	99 OUTROS SERVIÇOS DE TERCEIROS - PESSOA JURÍDICA	Fiscal	120.000	0
000863	3390.47	99 OBRIGAÇÕES TRIBUTÁRIAS E CONTRIBUTIVAS	Fiscal	2.000	0
	15401030	Transferências do FUNDEB - Impostos e Transferências de Impostos - 30%		45.000	0
		APLICAÇÕES DIRETAS		45.000	0
000240	3390.30	99 MATERIAL DE CONSUMO	Fiscal	15.000	0
000242	3390.36	99 OUTROS SERVIÇOS DE TERCEIROS - PESSOA FÍSICA	Fiscal	10.000	0
000275	3390.39	99 OUTROS SERVIÇOS DE TERCEIROS - PESSOA JURÍDICA	Fiscal	20.000	0
	15530000	Transferências de Recursos do FNDE Referentes ao Programa Nacional de Apoio ao Transporte		499.452	0

Classificação Institucional Funcional Programática			Esfera	Dotação Orçamentária	%
Fonte de Recurso/Modalidade de Aplicação/Elemento de Despesa					
06.000	Secretaria de Educação			48.461.507	35
Escolar (PNATE)					
APLICAÇÕES DIRETAS				499.452	0
000204	3390.30	99 MATERIAL DE CONSUMO	Fiscal	318.952	0
000207	3390.36	99 OUTROS SERVIÇOS DE TERCEIROS - PESSOA FÍSICA	Fiscal	60.000	0
000210	3390.39	99 OUTROS SERVIÇOS DE TERCEIROS - PESSOA JURÍDICA	Fiscal	120.000	0
000864	3390.47	99 OBRIGAÇÕES TRIBUTÁRIAS E CONTRIBUTIVAS	Fiscal	500	0
15760000 Transferências de Recursos dos Estados para programas de educação				450.500	0
APLICAÇÕES DIRETAS				450.500	0
000205	3390.30	99 MATERIAL DE CONSUMO	Fiscal	215.500	0
000208	3390.36	99 OUTROS SERVIÇOS DE TERCEIROS - PESSOA FÍSICA	Fiscal	100.000	0
000211	3390.39	99 OUTROS SERVIÇOS DE TERCEIROS - PESSOA JURÍDICA	Fiscal	120.000	0
000865	3390.47	99 OBRIGAÇÕES TRIBUTÁRIAS E CONTRIBUTIVAS	Fiscal	5.000	0
000867	3390.93	99 INDENIZAÇÕES E RESTITUIÇÕES	Fiscal	10.000	0
12	361	1003 2019 Manutenção das Atividades de Outros Programas FNDE		92.000	0
Objetivo: Manter as Atividades de Outros Programas FNDE,como Brasil Carinhoso e outros					
15690000 Outras Transferências de Recursos do FNDE Controle dos demais recursos originários de transferências do Fundo Nacional do Desenvolvimento da Educação - FNDE.				92.000	0
APLICAÇÕES DIRETAS				11.000	0
000212	3190.04	99 CONTRATAÇÃO POR TEMPO DETERMINADO	Fiscal	5.000	0
000213	3190.11	99 VENCIMENTOS E VANTAGENS FIXAS - PESSOAL CIVIL	Fiscal	5.000	0
000214	3190.13	99 OBRIGAÇÕES PATRONAIS	Fiscal	500	0
000215	3190.92	99 DESPESAS DE EXERCÍCIOS ANTERIORES	Fiscal	500	0
APLICAÇÃO DIRETA DECORRENTE DE OPERAÇÃO ENTRE ÓRGÃOS, FUNDOS E ENTIDADES INTEGRANTES DOS ORÇAMENTOS FISCAL E DA SEGURIDADE SOCIAL				2.000	0
000216	3191.13	99 CONTRIBUIÇÕES PATRONAIS	Fiscal	2.000	0
APLICAÇÕES DIRETAS				74.500	0
000217	3390.30	99 MATERIAL DE CONSUMO	Fiscal	35.000	0
000218	3390.36	99 OUTROS SERVIÇOS DE TERCEIROS - PESSOA FÍSICA	Fiscal	12.500	0
000219	3390.39	99 OUTROS SERVIÇOS DE TERCEIROS - PESSOA JURÍDICA	Fiscal	25.000	0
000220	3390.40	99 SERVIÇOS DE TECNOLOGIA DA INFORMAÇÃO E COMUNICAÇÃO - PJ	Fiscal	500	0
000221	3390.47	99 OBRIGAÇÕES TRIBUTÁRIAS E CONTRIBUTIVAS	Fiscal	500	0
000222	3390.92	99 DESPESAS DE EXERCÍCIOS ANTERIORES	Fiscal	500	0
000223	3390.93	99 INDENIZAÇÕES E RESTITUIÇÕES	Fiscal	500	0
APLICAÇÕES DIRETAS				4.500	0
000289	4490.30	99 MATERIAL DE CONSUMO	Fiscal	500	0
000224	4490.51	99 OBRAS E INSTALAÇÕES	Fiscal	500	0
000225	4490.52	99 EQUIPAMENTOS E MATERIAL PERMANENTE	Fiscal	2.000	0
000226	4490.61	99 AQUISIÇÃO DE IMÓVEIS	Fiscal	500	0
000871	4490.92	99 DESPESAS DE EXERCÍCIOS ANTERIORES	Fiscal	500	0
000872	4490.93	99 INDENIZAÇÕES E RESTITUIÇÕES	Fiscal	500	0
12	365	1003 2020 Manutenção do Ensino Infantil - Creche - FUNDEB 30%		136.560	0
Objetivo: Manter as atividades do Ensino Infantil - Creche - FUNDEB 30%					
15401030 Transferências do FUNDEB - Impostos e Transferências de Impostos - 30%				104.060	0
APLICAÇÕES DIRETAS				6.000	0
000227	3190.04	99 CONTRATAÇÃO POR TEMPO DETERMINADO	Fiscal	500	0
000228	3190.11	99 VENCIMENTOS E VANTAGENS FIXAS - PESSOAL CIVIL	Fiscal	5.000	0
000230	3190.13	99 OBRIGAÇÕES PATRONAIS	Fiscal	500	0
APLICAÇÃO DIRETA DECORRENTE DE OPERAÇÃO ENTRE ÓRGÃOS, FUNDOS E ENTIDADES INTEGRANTES DOS ORÇAMENTOS FISCAL E DA SEGURIDADE SOCIAL				500	0
000231	3191.13	99 CONTRIBUIÇÕES PATRONAIS	Fiscal	500	0
APLICAÇÕES DIRETAS				82.060	0
000233	3390.08	99 OUTROS BENEFÍCIOS ASSISTENCIAIS DO SERVIDOR E DO MILITAR	Fiscal	500	0
000234	3390.30	99 MATERIAL DE CONSUMO	Fiscal	15.000	0
000235	3390.35	99 SERVICOS DE CONSULTORIA	Fiscal	500	0

Prefeitura Municipal de Bananeiras

Secretaria de Finanças

Departamento de Contabilidade - Orçamento-Programa de 2025 - R\$ 1,00

Quadro Detalhado da Despesa Fixada por Unidade Orçamentária, Ações, Fonte de Recurso, Modalidade de Aplicação e Elemento de Despesa - Q.D.D.

Classificação Institucional Funcional Programática			Esfera	Dotação Orçamentária	%
Fonte de Recurso/Modalidade de Aplicação/Elemento de Despesa					
06.000	Secretaria de Educação			48.461.507	35
000236	3390.36	99 OUTROS SERVIÇOS DE TERCEIROS - PESSOA FÍSICA	Fiscal	45.560	0
000237	3390.39	99 OUTROS SERVIÇOS DE TERCEIROS - PESSOA JURÍDICA	Fiscal	20.000	0
000238	3390.47	99 OBRIGAÇÕES TRIBUTÁRIAS E CONTRIBUTIVAS	Fiscal	500	0
		APLICAÇÕES DIRETAS		15.500	0
000239	4490.51	99 OBRAS E INSTALAÇÕES	Fiscal	500	0
000241	4490.52	99 EQUIPAMENTOS E MATERIAL PERMANENTE	Fiscal	15.000	0
	15421030	Transferências do FUNDEB - Complementação da União - VAAT - 30%		32.500	0
		APLICAÇÕES DIRETAS		30.500	0
000286	3190.04	99 CONTRATAÇÃO POR TEMPO DETERMINADO	Fiscal	500	0
000229	3190.11	99 VENCIMENTOS E VANTAGENS FIXAS - PESSOAL CIVIL	Fiscal	30.000	0
		APLICAÇÃO DIRETA DECORRENTE DE OPERAÇÃO ENTRE ÓRGÃOS, FUNDOS E ENTIDADES INTEGRANTES DOS ORÇAMENTOS FISCAL E DA SEGURIDADE SOCIAL		500	0
000232	3191.13	99 CONTRIBUIÇÕES PATRONAIS	Fiscal	500	0
		APLICAÇÕES DIRETAS		1.500	0
000003	3390.30	99 MATERIAL DE CONSUMO	Fiscal	500	0
000004	3390.36	99 OUTROS SERVIÇOS DE TERCEIROS - PESSOA FÍSICA	Fiscal	500	0
000170	3390.39	99 OUTROS SERVIÇOS DE TERCEIROS - PESSOA JURÍDICA	Fiscal	500	0
12 361 1003 2021	Manutenção do Ensino Fundamental - FUNDEB 70%			18.998.750	14
	Objetivo: Manter as atividades do Ensino Fundamental - FUNDEB 70%.				
	15401070	Transferências do FUNDEB - Impostos e Transferências de Impostos - 70%		14.651.350	11
		APLICAÇÕES DIRETAS		11.650.850	8
000243	3190.04	99 CONTRATAÇÃO POR TEMPO DETERMINADO	Fiscal	1.463.602	1
000244	3190.11	99 VENCIMENTOS E VANTAGENS FIXAS - PESSOAL CIVIL	Fiscal	9.707.248	7
000247	3190.13	99 OBRIGAÇÕES PATRONAIS	Fiscal	480.000	0
		APLICAÇÃO DIRETA DECORRENTE DE OPERAÇÃO ENTRE ÓRGÃOS, FUNDOS E ENTIDADES INTEGRANTES DOS ORÇAMENTOS FISCAL E DA SEGURIDADE SOCIAL		3.000.500	2
000248	3191.13	99 CONTRIBUIÇÕES PATRONAIS	Fiscal	3.000.000	2
000251	3191.92	99 DESPESAS DE EXERCÍCIOS ANTERIORES	Fiscal	500	0
	15411070	Transferências do FUNDEB - Complementação da União - VAAF - 70%		1.641.376	1
		APLICAÇÕES DIRETAS		1.441.376	1
000284	3190.04	99 CONTRATAÇÃO POR TEMPO DETERMINADO	Fiscal	300.000	0
000245	3190.11	99 VENCIMENTOS E VANTAGENS FIXAS - PESSOAL CIVIL	Fiscal	1.141.376	1
		APLICAÇÃO DIRETA DECORRENTE DE OPERAÇÃO ENTRE ÓRGÃOS, FUNDOS E ENTIDADES INTEGRANTES DOS ORÇAMENTOS FISCAL E DA SEGURIDADE SOCIAL		200.000	0
000249	3191.13	99 CONTRIBUIÇÕES PATRONAIS	Fiscal	200.000	0
	15421070	Transferências do FUNDEB - Complementação da União - VAAT - 70%		2.706.024	2
		APLICAÇÕES DIRETAS		2.656.024	2
000288	3190.04	99 CONTRATAÇÃO POR TEMPO DETERMINADO	Fiscal	650.000	0
000246	3190.11	99 VENCIMENTOS E VANTAGENS FIXAS - PESSOAL CIVIL	Fiscal	2.006.024	1
		APLICAÇÃO DIRETA DECORRENTE DE OPERAÇÃO ENTRE ÓRGÃOS, FUNDOS E ENTIDADES INTEGRANTES DOS ORÇAMENTOS FISCAL E DA SEGURIDADE SOCIAL		50.000	0
000250	3191.13	99 CONTRIBUIÇÕES PATRONAIS	Fiscal	50.000	0
12 365 1003 2022	Manutenção das Atividades da Educação Infantil - MDE			304.996	0
	Objetivo: Manter as atividades da educação infantil - MDE				
	15001000	Recursos Livres (Ordinário)		1.000	0
		APLICAÇÕES DIRETAS		1.000	0
000261	3390.31	99 PREMIAÇÕES CULTURAIS, ARTÍSTICAS, CIENTÍFICAS, DESPORTIVAS E OUTRAS	Fiscal	500	0
000266	3390.93	99 INDENIZAÇÕES E RESTITUIÇÕES	Fiscal	500	0
	15001001	Recursos não Vinculados de Impostos - MDE		303.996	0
		APLICAÇÕES DIRETAS		9.000	0
000253	3190.04	99 CONTRATAÇÃO POR TEMPO DETERMINADO	Fiscal	2.000	0
000254	3190.11	99 VENCIMENTOS E VANTAGENS FIXAS - PESSOAL CIVIL	Fiscal	6.000	0
000255	3190.13	99 OBRIGAÇÕES PATRONAIS	Fiscal	500	0
000256	3190.92	99 DESPESAS DE EXERCÍCIOS ANTERIORES	Fiscal	500	0

		Classificação Institucional Funcional Programática						
		Fonte de Recurso/Modalidade de Aplicação/Elemento de Despesa		Esfera	Dotação Orçamentária	%		
06.000	Secretaria de Educação				48.461.507	35		
		APLICAÇÃO DIRETA DECORRENTE DE OPERAÇÃO ENTRE ÓRGÃOS, FUNDOS E ENTIDADES INTEGRANTES DOS ORÇAMENTOS FISCAL E DA SEGURIDADE SOCIAL			500	0		
000257	3191.13	99 CONTRIBUIÇÕES PATRONAIS		Fiscal	500	0		
		APLICAÇÕES DIRETAS			289.496	0		
000258	3390.08	99 OUTROS BENEFÍCIOS ASSISTENCIAIS DO SERVIDOR E DO MILITAR		Fiscal	500	0		
000259	3390.14	99 DIÁRIAS - CIVIL		Fiscal	2.996	0		
000260	3390.30	99 MATERIAL DE CONSUMO		Fiscal	5.000	0		
000262	3390.36	99 OUTROS SERVIÇOS DE TERCEIROS - PESSOA FÍSICA		Fiscal	100.000	0		
000263	3390.39	99 OUTROS SERVIÇOS DE TERCEIROS - PESSOA JURÍDICA		Fiscal	180.000	0		
000264	3390.47	99 OBRIGAÇÕES TRIBUTÁRIAS E CONTRIBUTIVAS		Fiscal	500	0		
000265	3390.92	99 DESPESAS DE EXERCÍCIOS ANTERIORES		Fiscal	500	0		
		APLICAÇÕES DIRETAS			5.000	0		
000267	4490.52	99 EQUIPAMENTOS E MATERIAL PERMANENTE		Fiscal	5.000	0		
12	365	1003	2023 Manutenção do Ensino Infantil - Creche - FUNDEB 70%		5.432.000	4		
		Objetivo: Manter as atividades do Ensino Infantil - Creche - FUNDEB 70%						
		15401070 Transferências do FUNDEB - Impostos e Transferências de Impostos - 70%			1.802.000	1		
		APLICAÇÕES DIRETAS			1.801.500	1		
000268	3190.04	99 CONTRATAÇÃO POR TEMPO DETERMINADO		Fiscal	800.000	1		
000269	3190.11	99 VENCIMENTOS E VANTAGENS FIXAS - PESSOAL CIVIL		Fiscal	1.000.000	1		
000271	3190.13	99 OBRIGAÇÕES PATRONAIS		Fiscal	500	0		
000833	3190.16	99 OUTRAS DESPESAS VARIÁVEIS - PESSOAL CIVIL		Fiscal	500	0		
000834	3190.92	99 DESPESAS DE EXERCÍCIOS ANTERIORES		Fiscal	500	0		
		APLICAÇÃO DIRETA DECORRENTE DE OPERAÇÃO ENTRE ÓRGÃOS, FUNDOS E ENTIDADES INTEGRANTES DOS ORÇAMENTOS FISCAL E DA SEGURIDADE SOCIAL			500	0		
000272	3191.13	99 CONTRIBUIÇÕES PATRONAIS		Fiscal	500	0		
		15421070 Transferências do FUNDEB - Complementação da União - VAAT - 70%			3.630.000	3		
		APLICAÇÕES DIRETAS			3.530.000	3		
000843	3190.04	99 CONTRATAÇÃO POR TEMPO DETERMINADO		Fiscal	1.000.000	1		
000270	3190.11	99 VENCIMENTOS E VANTAGENS FIXAS - PESSOAL CIVIL		Fiscal	2.530.000	2		
		APLICAÇÃO DIRETA DECORRENTE DE OPERAÇÃO ENTRE ÓRGÃOS, FUNDOS E ENTIDADES INTEGRANTES DOS ORÇAMENTOS FISCAL E DA SEGURIDADE SOCIAL			100.000	0		
000273	3191.13	99 CONTRIBUIÇÕES PATRONAIS		Fiscal	100.000	0		
12	306	1003	2056 Manutenção da Merenda Escolar - PNAE Creche		140.970	0		
		Objetivo: Manter a distribuição da merenda escolar com qualidade para todos os alunos das creches municipais.						
		15001000 Recursos Livres (Ordinário)			30.000	0		
		APLICAÇÕES DIRETAS			30.000	0		
000826	3390.30	99 MATERIAL DE CONSUMO		Fiscal	30.000	0		
		15520000 Transferências de Recursos do FNDE referentes ao Programa Nacional de Alimentação Escolar (PNAE)			110.970	0		
		APLICAÇÕES DIRETAS			110.970	0		
000827	3390.30	99 MATERIAL DE CONSUMO		Fiscal	110.970	0		
12	306	1003	2057 Manutenção da Merenda Escolar - PNAE Pré-Escola		117.732	0		
		Objetivo: Manter a distribuição da merenda escolar com qualidade para todos os alunos da pré-escola.						
		15001000 Recursos Livres (Ordinário)			30.000	0		
		APLICAÇÕES DIRETAS			30.000	0		
000828	3390.30	99 MATERIAL DE CONSUMO		Fiscal	30.000	0		
		15520000 Transferências de Recursos do FNDE referentes ao Programa Nacional de Alimentação Escolar (PNAE)			87.732	0		
		APLICAÇÕES DIRETAS			87.732	0		
000829	3390.30	99 MATERIAL DE CONSUMO		Fiscal	87.732	0		
12	306	1003	2058 Manutenção da Merenda Escolar - PNAE EJA		71.660	0		

Prefeitura Municipal de Bananeiras

Secretaria de Finanças

Departamento de Contabilidade - Orçamento-Programa de 2025 - R\$ 1,00

Quadro Detalhado da Despesa Fixada por Unidade Orçamentária, Ações, Fonte de Recurso, Modalidade de Aplicação e Elemento de Despesa - Q.D.D.

Classificação Institucional Funcional Programática					Dotação	%	
Fonte de Recurso/Modalidade de Aplicação/Elemento de Despesa				Esfera	Orçamentária		
06.000	Secretaria de Educação					48.461.507	35
Objetivo: Manter a distribuição da merenda escolar com qualidade para todos os alunos do EJA.							
15001000 Recursos Livres (Ordinário)					20.000	0	
APLICAÇÕES DIRETAS					20.000	0	
000830	3390.30	99 MATERIAL DE CONSUMO	Fiscal		20.000	0	
15520000 Transferências de Recursos do FNDE referentes ao Programa Nacional de Alimentação Escolar (PNAE)					51.660	0	
APLICAÇÕES DIRETAS					51.660	0	
000831	3390.30	99 MATERIAL DE CONSUMO	Fiscal		51.660	0	
12	365	1003	2059 Manutenção do Ensino Infantil - Pré-Escola - FUNDEB 70%			236.000	0
Objetivo: Manter as atividades do Ensino Infantil - Pré-Escola - FUNDEB 70%							
15401070 Transferências do FUNDEB - Impostos e Transferências de Impostos - 70%					15.500	0	
APLICAÇÕES DIRETAS					15.500	0	
000836	3190.04	99 CONTRATAÇÃO POR TEMPO DETERMINADO	Fiscal		5.000	0	
000837	3190.11	99 VENCIMENTOS E VANTAGENS FIXAS - PESSOAL CIVIL	Fiscal		10.000	0	
000838	3190.13	99 OBRIGAÇÕES PATRONAIS	Fiscal		500	0	
15421070 Transferências do FUNDEB - Complementação da União - VAAT - 70%					220.500	0	
APLICAÇÕES DIRETAS					220.500	0	
000839	3190.04	99 CONTRATAÇÃO POR TEMPO DETERMINADO	Fiscal		20.000	0	
000840	3190.11	99 VENCIMENTOS E VANTAGENS FIXAS - PESSOAL CIVIL	Fiscal		200.000	0	
000841	3190.13	99 OBRIGAÇÕES PATRONAIS	Fiscal		500	0	
12	365	1003	2060 Manutenção do Ensino Infantil - Pré Escola - Fundeb 30%			38.000	0
Objetivo: Manter as atividades do Ensino Infantil - Pré Escola - Fundeb 30%							
15401030 Transferências do FUNDEB - Impostos e Transferências de Impostos - 30%					38.000	0	
APLICAÇÕES DIRETAS					6.000	0	
000845	3190.04	99 CONTRATAÇÃO POR TEMPO DETERMINADO	Fiscal		500	0	
000846	3190.11	99 VENCIMENTOS E VANTAGENS FIXAS - PESSOAL CIVIL	Fiscal		5.000	0	
000847	3190.13	99 OBRIGAÇÕES PATRONAIS	Fiscal		500	0	
APLICAÇÕES DIRETAS					6.500	0	
000848	3390.14	99 DIÁRIAS - CIVIL	Fiscal		500	0	
000849	3390.30	99 MATERIAL DE CONSUMO	Fiscal		3.000	0	
000850	3390.36	99 OUTROS SERVIÇOS DE TERCEIROS - PESSOA FÍSICA	Fiscal		1.500	0	
000851	3390.39	99 OUTROS SERVIÇOS DE TERCEIROS - PESSOA JURÍDICA	Fiscal		1.000	0	
000852	3390.40	99 SERVIÇOS DE TECNOLOGIA DA INFORMAÇÃO E COMUNICAÇÃO - PJ	Fiscal		500	0	
APLICAÇÕES DIRETAS					25.500	0	
000853	4490.51	99 OBRAS E INSTALAÇÕES	Fiscal		500	0	
000854	4490.52	99 EQUIPAMENTOS E MATERIAL PERMANENTE	Fiscal		25.000	0	
12	361	1003	2061 Manutenção das Atividades da Educação Básica - Outros Recursos			20.500	0
Objetivo: Manter as atividades e ações da Secretaria de Educação não vinculadas a Manutenção e Desenvolvimento do Ensino - MDE, dentre elas: aquisição de fardamento escolar, manutenção de biblioteca pública, realização de eventos/datas comemorativas, manter as atividades da Banda de Música filarmônica, como incentivo as habilidades artísticas e educacionais, manter o transporte escolar ensino superior, entre outras ações.							
15001000 Recursos Livres (Ordinário)					20.500	0	
APLICAÇÕES DIRETAS					1.000	0	
000876	3190.04	99 CONTRATAÇÃO POR TEMPO DETERMINADO	Fiscal		500	0	
000877	3190.11	99 VENCIMENTOS E VANTAGENS FIXAS - PESSOAL CIVIL	Fiscal		500	0	
TRANSFERÊNCIAS A INSTITUIÇÕES PRIVADAS SEM FINS LUCRATIVOS					500	0	
000878	3350.41	99 CONTRIBUIÇÕES	Fiscal		500	0	
APLICAÇÕES DIRETAS					16.500	0	
000879	3390.14	99 DIÁRIAS - CIVIL	Fiscal		500	0	
000880	3390.30	99 MATERIAL DE CONSUMO	Fiscal		500	0	
000881	3390.31	99 PREMIAÇÕES CULTURAIS, ARTÍSTICAS, CIENTÍFICAS, DESPORTIVAS E OUTRAS	Fiscal		8.000	0	

Prefeitura Municipal de Bananeiras

Secretaria de Finanças

Departamento de Contabilidade - Orçamento-Programa de 2025 - R\$ 1,00

Quadro Detalhado da Despesa Fixada por Unidade Orçamentária, Ações, Fonte de Recurso, Modalidade de Aplicação e Elemento de Despesa - Q.D.D.

Classificação Institucional Funcional Programática					Esfera	Dotação Orçamentária	%			
Fonte de Recurso/Modalidade de Aplicação/Elemento de Despesa										
06.000	Secretaria de Educação						48.461.507	35		
000882	3390.32	99 MATERIAL, BEM OU SERVIÇO PARA DISTRIBUIÇÃO GRATUITA			Fiscal	500	0			
000883	3390.33	99 PASSAGENS E DESPESAS COM LOCOMOÇÃO			Fiscal	500	0			
000884	3390.36	99 OUTROS SERVIÇOS DE TERCEIROS - PESSOA FÍSICA			Fiscal	2.000	0			
000885	3390.39	99 OUTROS SERVIÇOS DE TERCEIROS - PESSOA JURÍDICA			Fiscal	2.500	0			
000886	3390.47	99 OBRIGAÇÕES TRIBUTÁRIAS E CONTRIBUTIVAS			Fiscal	500	0			
000188	3390.48	99 OUTROS AUXÍLIOS FINANCEIROS A PESSOAS FÍSICAS			Fiscal	500	0			
000887	3390.92	99 DESPESAS DE EXERCÍCIOS ANTERIORES			Fiscal	500	0			
000888	3390.93	99 INDENIZAÇÕES E RESTITUIÇÕES APLICAÇÕES DIRETAS			Fiscal	500	0			
000889	4490.52	99 EQUIPAMENTOS E MATERIAL PERMANENTE			Fiscal	2.000	0			
000890	4490.92	99 DESPESAS DE EXERCÍCIOS ANTERIORES			Fiscal	500	0			
12	306	1003	2066 Manutenção da Merenda Escolar - Atendimento Especializado - PNAE AEE			7.576	0			
Objetivo: Manter a distribuição da merenda escolar com qualidade para todos os alunos com deficiência, transtornos globais do desenvolvimentos e altas habilidades/superdotação.										
15001000 Recursos Livres (Ordinário)						2.000	0			
APLICAÇÕES DIRETAS						2.000	0			
000277	3390.30	99 MATERIAL DE CONSUMO			Fiscal	2.000	0			
15520000 Transferências de Recursos do FNDE referentes ao Programa Nacional de Alimentação Escolar (PNAE)						5.576	0			
APLICAÇÕES DIRETAS						5.576	0			
000278	3390.30	99 MATERIAL DE CONSUMO			Fiscal	5.576	0			
12	361	1003	2074 Manutenção Criança Alfabetizada - FUNDEB 70%			3.626.398	3			
Objetivo: Manter as atividades com a Alfabetização, atendendo a adesão ao Compromisso Nacional Criança Alfabetizada feito juntamente com o Governo Federal.										
15401070 Transferências do FUNDEB - Impostos e Transferências de Impostos - 70%						3.626.398	3			
APLICAÇÕES DIRETAS						3.356.398	2			
001220	3190.04	99 CONTRATAÇÃO POR TEMPO DETERMINADO			Fiscal	336.398	0			
001221	3190.11	99 VENCIMENTOS E VANTAGENS FIXAS - PESSOAL CIVIL			Fiscal	3.000.000	2			
001222	3190.13	99 OBRIGAÇÕES PATRONAIS			Fiscal	20.000	0			
APLICAÇÃO DIRETA DECORRENTE DE OPERAÇÃO ENTRE ÓRGÃOS, FUNDOS E ENTIDADES INTEGRANTES DOS ORÇAMENTOS FISCAL E DA SEGURIDADE SOCIAL						270.000	0			
001223	3191.13	99 CONTRIBUIÇÕES PATRONAIS			Fiscal	270.000	0			
		Pessoal e Encargos Sociais	Juros e Encargos da Dívida	Outras Despesas Correntes	Investimentos	Inversões Financeiras	Amortização da Dívida	Reserva de Contingência		
Fiscal:	30.079.912		13.055.313		5.326.282		48.461.507		35	
Seguridade:							0		0	
Total:	30.079.912		13.055.313		5.326.282		48.461.507		35	

Classificação Institucional Funcional Programática				Esfera	Dotação Orçamentária	%
Fonte de Recurso/Modalidade de Aplicação/Elemento de Despesa						
07.000	Secretaria Municipal de Saúde				831.500	1
10	301	1001	2025 Manutenção da Secretaria de Saúde		807.500	1
Objetivo: Manter as atividades administrativas da Secretaria de Saúde.						
15001000 Recursos Livres (Ordinário)					1.500	0
APLICAÇÕES DIRETAS					1.500	0
000894	3390.32	99	MATERIAL, BEM OU SERVIÇO PARA DISTRIBUIÇÃO GRATUITA	Seguridade	500	0
000310	3390.48	99	OUTROS AUXÍLIOS FINANCEIROS A PESSOAS FÍSICAS	Seguridade	500	0
000313	3390.93	99	INDENIZAÇÕES E RESTITUIÇÕES	Seguridade	500	0
15001002 Recursos não Vinculados de Impostos - Saúde					791.000	1
APLICAÇÕES DIRETAS					401.500	0
000295	3190.04	99	CONTRATAÇÃO POR TEMPO DETERMINADO	Seguridade	500	0
000296	3190.11	99	VENCIMENTOS E VANTAGENS FIXAS - PESSOAL CIVIL	Seguridade	380.000	0
000297	3190.13	99	OBRIGAÇÕES PATRONAIS	Seguridade	20.000	0
000298	3190.91	99	SENTENÇAS JUDICIAIS	Seguridade	500	0
000299	3190.92	99	DESPESAS DE EXERCÍCIOS ANTERIORES	Seguridade	500	0
APLICAÇÃO DIRETA DECORRENTE DE OPERAÇÃO ENTRE ÓRGÃOS, FUNDOS E ENTIDADES INTEGRANTES DOS ORÇAMENTOS FISCAL E DA SEGURIDADE SOCIAL					20.500	0
000300	3191.13	99	CONTRIBUIÇÕES PATRONAIS	Seguridade	20.000	0
000301	3191.92	99	DESPESAS DE EXERCÍCIOS ANTERIORES	Seguridade	500	0
TRANSFERÊNCIAS A INSTITUIÇÕES PRIVADAS SEM FINS LUCRATIVOS					1.000	0
000892	3350.41	99	CONTRIBUIÇÕES	Seguridade	500	0
000893	3350.43	99	SUBVENÇÕES SOCIAIS	Seguridade	500	0
TRANSFERÊNCIAS A CONSÓRCIOS PÚBLICOS MEDIANTE CONTRATO DE RATEIO					500	0
000302	3371.70	99	Rateio pela Participação em Consórcio Público	Seguridade	500	0
APLICAÇÕES DIRETAS					362.500	0
000303	3390.14	99	DIÁRIAS - CIVIL	Seguridade	6.000	0
000304	3390.30	99	MATERIAL DE CONSUMO	Seguridade	50.000	0
000895	3390.33	99	PASSAGENS E DESPESAS COM LOCOMOÇÃO	Seguridade	500	0
000305	3390.35	99	SERVIÇOS DE CONSULTORIA	Seguridade	20.000	0
000306	3390.36	99	OUTROS SERVIÇOS DE TERCEIROS - PESSOA FÍSICA	Seguridade	100.000	0
000307	3390.39	99	OUTROS SERVIÇOS DE TERCEIROS - PESSOA JURÍDICA	Seguridade	140.000	0
000308	3390.40	99	SERVIÇOS DE TECNOLOGIA DA INFORMAÇÃO E COMUNICAÇÃO - PJ	Seguridade	30.000	0
000309	3390.47	99	OBRIGAÇÕES TRIBUTÁRIAS E CONTRIBUTIVAS	Seguridade	500	0
000311	3390.91	99	SENTENÇAS JUDICIAIS	Seguridade	500	0
000312	3390.92	99	DESPESAS DE EXERCÍCIOS ANTERIORES	Seguridade	15.000	0
APLICAÇÕES DIRETAS					5.000	0
000487	4490.30	99	MATERIAL DE CONSUMO	Seguridade	500	0
000314	4490.51	99	OBRAS E INSTALAÇÕES	Seguridade	500	0
000315	4490.52	99	EQUIPAMENTOS E MATERIAL PERMANENTE	Seguridade	3.000	0
000316	4490.61	99	AQUISIÇÃO DE IMÓVEIS	Seguridade	500	0
000896	4490.92	99	DESPESAS DE EXERCÍCIOS ANTERIORES	Seguridade	500	0
17060000 Transferência Especial da União					15.000	0
APLICAÇÕES DIRETAS					15.000	0
001021	4490.51	99	OBRAS E INSTALAÇÕES	Seguridade	10.000	0
001022	4490.52	99	EQUIPAMENTOS E MATERIAL PERMANENTE	Seguridade	5.000	0
10	301	1001	2026 Manutenção do Conselho Municipal de Saúde		24.000	0
Objetivo: Manter as atividades do Conselho Municipal de Saúde						
15001000 Recursos Livres (Ordinário)					500	0
APLICAÇÕES DIRETAS					500	0
000321	3390.93	99	INDENIZAÇÕES E RESTITUIÇÕES	Seguridade	500	0
15001002 Recursos não Vinculados de Impostos - Saúde					23.500	0
APLICAÇÕES DIRETAS					22.000	0
000317	3390.14	99	DIÁRIAS - CIVIL	Seguridade	500	0
000318	3390.30	99	MATERIAL DE CONSUMO	Seguridade	20.000	0



Prefeitura Municipal de Bananeiras

Secretaria de Finanças

Departamento de Contabilidade - Orçamento-Programa de 2025 - R\$ 1,00

Quadro Detalhado da Despesa Fixada por Unidade Orçamentária, Ações, Fonte de Recurso, Modalidade de Aplicação e Elemento de Despesa - Q.D.D.

Classificação Institucional Funcional Programática					Esfera	Dotação Orçamentária	%
Fonte de Recurso/Modalidade de Aplicação/Elemento de Despesa							
07.000	Secretaria Municipal de Saúde					831.500	1
000319	3390.36	99 OUTROS SERVIÇOS DE TERCEIROS - PESSOA FÍSICA			Seguridade	1.000	0
000320	3390.39	99 OUTROS SERVIÇOS DE TERCEIROS - PESSOA JURÍDICA			Seguridade	500	0
		APLICAÇÕES DIRETAS				1.500	0
000322	4490.52	99 EQUIPAMENTOS E MATERIAL PERMANENTE			Seguridade	1.500	0
	Pessoal e Encargos Sociais	Juros e Encargos da Dívida	Outras Despesas Correntes	Investimentos	Inversões Financeiras	Amortização da Dívida	Reserva de Contigência
Fiscal:						0	0
Seguridade:		422.000	388.000	21.500		831.500	1
Total:		422.000	388.000	21.500		831.500	1

Classificação Institucional Funcional Programática				Esfera	Dotação Orçamentária	%
Fonte de Recurso/Modalidade de Aplicação/Elemento de Despesa						
07.010	Fundo Municipal de Saúde				30.456.959	22
10 301 1001	1008 Bloco de Estruturação da Rede de Serviços Públicos de Saúde da Atenção Primária				585.000	0
	Objetivo: Construir, reformar, ampliar, implantar, adquirir veículos e equipamentos para estruturar a Rede de Serviços Públicos de Saúde da Atenção Primária.					
	15001002 Recursos não Vinculados de Impostos - Saúde				35.000	0
	APLICAÇÕES DIRETAS				35.000	0
000323	4490.51	99 OBRAS E INSTALAÇÕES		Seguridade	5.000	0
000325	4490.52	99 EQUIPAMENTOS E MATERIAL PERMANENTE		Seguridade	30.000	0
	16010000 Transferências Fundo a Fundo de Recursos do SUS provenientes do Governo Federal - Bloco de Estruturação da Rede de Serviços Públicos de Saúde				400.000	0
	APLICAÇÕES DIRETAS				400.000	0
000324	4490.51	99 OBRAS E INSTALAÇÕES		Seguridade	200.000	0
000326	4490.52	99 EQUIPAMENTOS E MATERIAL PERMANENTE		Seguridade	200.000	0
	16310000 Transferências do Governo Federal referentes a Convênios e Instrumentos Congêneres vinculados à Saúde				150.000	0
	APLICAÇÕES DIRETAS				150.000	0
001079	4490.51	99 OBRAS E INSTALAÇÕES		Seguridade	100.000	0
001080	4490.52	99 EQUIPAMENTOS E MATERIAL PERMANENTE		Seguridade	50.000	0
10 302 1001	1009 Bloco de Estruturação da Rede de Serviços Públicos de Saúde da Atenção Especializada				1.750.500	1
	Objetivo: Construir, reformar, ampliar, implantar, adquirir veículos e equipamentos para estruturar a Rede de Serviços Públicos de Saúde da Atenção Especializada.					
	15001002 Recursos não Vinculados de Impostos - Saúde				260.000	0
	APLICAÇÕES DIRETAS				260.000	0
000327	4490.51	99 OBRAS E INSTALAÇÕES		Seguridade	60.000	0
000329	4490.52	99 EQUIPAMENTOS E MATERIAL PERMANENTE		Seguridade	200.000	0
	16010000 Transferências Fundo a Fundo de Recursos do SUS provenientes do Governo Federal - Bloco de Estruturação da Rede de Serviços Públicos de Saúde				800.000	1
	APLICAÇÕES DIRETAS				800.000	1
000328	4490.51	99 OBRAS E INSTALAÇÕES		Seguridade	100.000	0
000330	4490.52	99 EQUIPAMENTOS E MATERIAL PERMANENTE		Seguridade	700.000	1
	16310000 Transferências do Governo Federal referentes a Convênios e Instrumentos Congêneres vinculados à Saúde				350.500	0
	APLICAÇÕES DIRETAS				350.500	0
001081	4490.51	99 OBRAS E INSTALAÇÕES		Seguridade	300.500	0
001082	4490.52	99 EQUIPAMENTOS E MATERIAL PERMANENTE		Seguridade	50.000	0
	16320000 Transferências do Estado referentes a Convênios e Instrumentos Congêneres vinculados à Saúde				140.000	0
	APLICAÇÕES DIRETAS				140.000	0
001084	4490.51	99 OBRAS E INSTALAÇÕES		Seguridade	40.000	0
000976	4490.52	99 EQUIPAMENTOS E MATERIAL PERMANENTE		Seguridade	100.000	0
	17100000 Transferência Especial dos Estados				200.000	0
	APLICAÇÕES DIRETAS				200.000	0
000486	4490.52	99 EQUIPAMENTOS E MATERIAL PERMANENTE		Seguridade	200.000	0
10 305 1001	1010 Bloco de Estruturação da Rede de Serviços Públicos de Saúde da Vigilância em Saúde				210.000	0
	Objetivo: Construir, reformar, ampliar, implantar, adquirir veículos e equipamentos para estruturar a Rede de Serviços Públicos de Saúde da Vigilância em Saúde.					
	15001002 Recursos não Vinculados de Impostos - Saúde				10.000	0
	APLICAÇÕES DIRETAS				10.000	0
000331	4490.51	99 OBRAS E INSTALAÇÕES		Seguridade	5.000	0
000333	4490.52	99 EQUIPAMENTOS E MATERIAL PERMANENTE		Seguridade	5.000	0
	16010000 Transferências Fundo a Fundo de Recursos do SUS provenientes do Governo Federal - Bloco de Estruturação da Rede de Serviços Públicos de Saúde				200.000	0
	APLICAÇÕES DIRETAS				200.000	0
000332	4490.51	99 OBRAS E INSTALAÇÕES		Seguridade	50.000	0
000334	4490.52	99 EQUIPAMENTOS E MATERIAL PERMANENTE		Seguridade	150.000	0

Classificação Institucional Funcional Programática				Esfera	Dotação Orçamentária	%
Fonte de Recurso/Modalidade de Aplicação/Elemento de Despesa						
07.010	Fundo Municipal de Saúde				30.456.959	22
10 301 1001	2027 Bloco de Manutenção das Ações e Serviços Públicos de Saúde da Atenção Primária				6.578.964	5
	Objetivo: Manter as Ações e Serviços Públicos de Saúde da Atenção Primária, compreendendo a manutenção do Previne Brasil, NASF, Saúde Bucal, Estratégia da Saúde da Família, Agentes Comunitários de Saúde e outros.					
	16000000 Transferências Fundo a Fundo de Recursos do SUS provenientes do Governo Federal - Bloco de Manutenção das Ações e Serviços Públicos de Saúde				4.798.500	3
	APLICAÇÕES DIRETAS				3.731.000	3
000335	3190.04	99 CONTRATAÇÃO POR TEMPO DETERMINADO	Seguridade	1.600.000	1	
000336	3190.11	99 VENCIMENTOS E VANTAGENS FIXAS - PESSOAL CIVIL	Seguridade	2.130.000	2	
000337	3190.13	99 OBRIGAÇÕES PATRONAIS	Seguridade	500	0	
000338	3190.92	99 DESPESAS DE EXERCÍCIOS ANTERIORES	Seguridade	500	0	
	APLICAÇÃO DIRETA DECORRENTE DE OPERAÇÃO ENTRE ÓRGÃOS, FUNDOS E ENTIDADES INTEGRANTES DOS ORÇAMENTOS FISCAL E DA SEGURIDADE SOCIAL				10.500	0
000339	3191.13	99 CONTRIBUIÇÕES PATRONAIS	Seguridade	10.000	0	
000340	3191.92	99 DESPESAS DE EXERCÍCIOS ANTERIORES	Seguridade	500	0	
	APLICAÇÕES DIRETAS				1.015.500	1
000341	3390.08	99 OUTROS BENEFÍCIOS ASSISTENCIAIS DO SERVIDOR E DO MILITAR	Seguridade	500	0	
000342	3390.14	99 DIÁRIAS - CIVIL	Seguridade	500	0	
000343	3390.30	99 MATERIAL DE CONSUMO	Seguridade	650.500	0	
000344	3390.31	99 PREMIAÇÕES CULTURAIS, ARTÍSTICAS, CIENTÍFICAS, DESPORTIVAS E OUTRAS	Seguridade	500	0	
000345	3390.32	99 MATERIAL, BEM OU SERVIÇO PARA DISTRIBUIÇÃO GRATUITA	Seguridade	500	0	
000346	3390.33	99 PASSAGENS E DESPESAS COM LOCOMOÇÃO	Seguridade	500	0	
000347	3390.35	99 SERVIÇOS DE CONSULTORIA	Seguridade	500	0	
000348	3390.36	99 OUTROS SERVIÇOS DE TERCEIROS - PESSOA FÍSICA	Seguridade	100.000	0	
000349	3390.39	99 OUTROS SERVIÇOS DE TERCEIROS - PESSOA JURÍDICA	Seguridade	200.000	0	
000351	3390.40	99 SERVIÇOS DE TECNOLOGIA DA INFORMAÇÃO E COMUNICAÇÃO - PJ	Seguridade	500	0	
000352	3390.47	99 OBRIGAÇÕES TRIBUTÁRIAS E CONTRIBUTIVAS	Seguridade	1.000	0	
000353	3390.48	99 OUTROS AUXÍLIOS FINANCEIROS A PESSOAS FÍSICAS	Seguridade	500	0	
000354	3390.92	99 DESPESAS DE EXERCÍCIOS ANTERIORES	Seguridade	50.000	0	
000355	3390.93	99 INDENIZAÇÕES E RESTITUIÇÕES	Seguridade	10.000	0	
	APLICAÇÕES DIRETAS				41.500	0
000658	4490.30	99 MATERIAL DE CONSUMO	Seguridade	500	0	
000356	4490.51	99 OBRAS E INSTALAÇÕES	Seguridade	10.000	0	
000357	4490.52	99 EQUIPAMENTOS E MATERIAL PERMANENTE	Seguridade	30.000	0	
000358	4490.61	99 AQUISIÇÃO DE IMÓVEIS	Seguridade	500	0	
000917	4490.92	99 DESPESAS DE EXERCÍCIOS ANTERIORES	Seguridade	500	0	
	16010000 Transferências Fundo a Fundo de Recursos do SUS provenientes do Governo Federal - Bloco de Estruturação da Rede de Serviços Públicos de Saúde				50.000	0
	APLICAÇÕES DIRETAS				50.000	0
000350	3390.39	99 OUTROS SERVIÇOS DE TERCEIROS - PESSOA JURÍDICA	Seguridade	50.000	0	
	16040000 Transferências provenientes do Governo Federal destinadas ao vencimento dos agentes comunitários de saúde e dos agentes de combate às endemias.				1.725.464	1
	APLICAÇÕES DIRETAS				1.725.464	1
000491	3190.04	99 CONTRATAÇÃO POR TEMPO DETERMINADO	Seguridade	5.464	0	
000898	3190.11	99 VENCIMENTOS E VANTAGENS FIXAS - PESSOAL CIVIL	Seguridade	1.720.000	1	
	17550000 Recursos de Alienação de Bens/Ativos - Administração Direta				5.000	0
	APLICAÇÕES DIRETAS				5.000	0
000992	4490.51	99 OBRAS E INSTALAÇÕES	Seguridade	2.000	0	
000993	4490.52	99 EQUIPAMENTOS E MATERIAL PERMANENTE	Seguridade	3.000	0	
10 301 1001	2028 Bloco de Manutenção das Ações e Serviços Públicos de Saúde da Atenção Primária - Recursos Próprios				1.567.000	1
	Objetivo: Manter com Recursos Próprios do Município as Ações e Serviços Públicos de Saúde da Atenção Primária, compreendendo a manutenção do Previne Brasil, NASF, Saúde Bucal, Estratégia da					

Classificação Institucional Funcional Programática						Esfera	Dotação Orçamentária	%
Fonte de Recurso/Modalidade de Aplicação/Elemento de Despesa								
07.010	Fundo Municipal de Saúde						30.456.959	22
Saúde da Família, Agentes Comunitários de Saúde e outros.								
	15001000	Recursos Livres (Ordinário)				2.000	0	
APLICAÇÕES DIRETAS						2.000	0	
000370	3390.31	99 PREMIAÇÕES CULTURAIS, ARTÍSTICAS, CIENTÍFICAS, DESPORTIVAS E OUTRAS				Seguridade	500	0
000371	3390.32	99 MATERIAL, BEM OU SERVIÇO PARA DISTRIBUIÇÃO GRATUITA				Seguridade	500	0
000663	3390.48	99 OUTROS AUXÍLIOS FINANCEIROS A PESSOAS FÍSICAS				Seguridade	500	0
000378	3390.93	99 INDENIZAÇÕES E RESTITUIÇÕES				Seguridade	500	0
	15001002	Recursos não Vinculados de Impostos - Saúde				1.565.000	1	
APLICAÇÕES DIRETAS						950.500	1	
000359	3190.04	99 CONTRATAÇÃO POR TEMPO DETERMINADO				Seguridade	300.000	0
000360	3190.11	99 VENCIMENTOS E VANTAGENS FIXAS - PESSOAL CIVIL				Seguridade	350.000	0
000361	3190.13	99 OBRIGAÇÕES PATRONAIS				Seguridade	300.000	0
000362	3190.92	99 DESPESAS DE EXERCÍCIOS ANTERIORES				Seguridade	500	0
APLICAÇÃO DIRETA DECORRENTE DE OPERAÇÃO ENTRE ÓRGÃOS, FUNDOS E ENTIDADES INTEGRANTES DOS ORÇAMENTOS FISCAL E DA SEGURIDADE SOCIAL						60.500	0	
000363	3191.13	99 CONTRIBUIÇÕES PATRONAIS				Seguridade	60.000	0
000364	3191.92	99 DESPESAS DE EXERCÍCIOS ANTERIORES				Seguridade	500	0
TRANSFERÊNCIAS A INSTITUIÇÕES PRIVADAS SEM FINS LUCRATIVOS						1.000	0	
000365	3350.41	99 CONTRIBUIÇÕES				Seguridade	500	0
000366	3350.43	99 SUBVENÇÕES SOCIAIS				Seguridade	500	0
APLICAÇÕES DIRETAS						546.500	0	
000367	3390.08	99 OUTROS BENEFÍCIOS ASSISTENCIAIS DO SERVIDOR E DO MILITAR				Seguridade	500	0
000368	3390.14	99 DIÁRIAS - CIVIL				Seguridade	500	0
000369	3390.30	99 MATERIAL DE CONSUMO				Seguridade	320.000	0
000372	3390.36	99 OUTROS SERVIÇOS DE TERCEIROS - PESSOA FÍSICA				Seguridade	120.000	0
000373	3390.39	99 OUTROS SERVIÇOS DE TERCEIROS - PESSOA JURÍDICA				Seguridade	100.000	0
000374	3390.40	99 SERVIÇOS DE TECNOLOGIA DA INFORMAÇÃO E COMUNICAÇÃO - PJ				Seguridade	500	0
000375	3390.47	99 OBRIGAÇÕES TRIBUTÁRIAS E CONTRIBUTIVAS				Seguridade	500	0
000376	3390.49	99 AUXÍLIO-TRANSPORTE				Seguridade	500	0
000377	3390.92	99 DESPESAS DE EXERCÍCIOS ANTERIORES				Seguridade	4.000	0
APLICAÇÕES DIRETAS						6.500	0	
000659	4490.30	99 MATERIAL DE CONSUMO				Seguridade	500	0
000379	4490.52	99 EQUIPAMENTOS E MATERIAL PERMANENTE				Seguridade	5.000	0
000660	4490.61	99 AQUISIÇÃO DE IMÓVEIS				Seguridade	500	0
000661	4490.92	99 DESPESAS DE EXERCÍCIOS ANTERIORES				Seguridade	500	0
10	302	1001	2029 Bloco de Manutenção das Ações e Serviços Públicos de Saúde da Atenção Especializada				7.381.000	5
Objetivo: Manter as Ações e Serviços Públicos de Saúde da Atenção Especializada, UPA, SAMU, e outros.								
		16000000	Transferências Fundo a Fundo de Recursos do SUS provenientes do Governo Federal - Bloco de Manutenção das Ações e Serviços Públicos de Saúde				7.057.500	5
APLICAÇÕES DIRETAS						4.200.500	3	
000380	3190.04	99 CONTRATAÇÃO POR TEMPO DETERMINADO				Seguridade	2.000.000	1
000381	3190.11	99 VENCIMENTOS E VANTAGENS FIXAS - PESSOAL CIVIL				Seguridade	1.800.000	1
000383	3190.13	99 OBRIGAÇÕES PATRONAIS				Seguridade	400.000	0
000384	3190.92	99 DESPESAS DE EXERCÍCIOS ANTERIORES				Seguridade	500	0
APLICAÇÃO DIRETA DECORRENTE DE OPERAÇÃO ENTRE ÓRGÃOS, FUNDOS E ENTIDADES INTEGRANTES DOS ORÇAMENTOS FISCAL E DA SEGURIDADE SOCIAL						800.000	1	
000385	3191.13	99 CONTRIBUIÇÕES PATRONAIS				Seguridade	800.000	1
TRANSFERÊNCIAS A CONSÓRCIOS PÚBLICOS MEDIANTE CONTRATO DE RATEIO						500	0	
000908	3371.70	99 Rateio pela Participação em Consórcio Público				Seguridade	500	0
APLICAÇÕES DIRETAS						2.045.000	1	
000387	3390.08	99 OUTROS BENEFÍCIOS ASSISTENCIAIS DO SERVIDOR E DO MILITAR				Seguridade	500	0
000909	3390.14	99 DIÁRIAS - CIVIL				Seguridade	500	0
000388	3390.30	99 MATERIAL DE CONSUMO				Seguridade	1.200.500	1

Prefeitura Municipal de Bananeiras

Secretaria de Finanças

Departamento de Contabilidade - Orçamento-Programa de 2025 - R\$ 1,00

Quadro Detalhado da Despesa Fixada por Unidade Orçamentária, Ações, Fonte de Recurso, Modalidade de Aplicação e Elemento de Despesa - Q.D.D.

Classificação Institucional Funcional Programática			Esfera	Dotação Orçamentária	%
Fonte de Recurso/Modalidade de Aplicação/Elemento de Despesa					
07.010	Fundo Municipal de Saúde			30.456.959	22
000390	3390.31	99 PREMIAÇÕES CULTURAIS, ARTÍSTICAS, CIENTÍFICAS, DESPORTIVAS E OUTRAS	Seguridade	500	0
000391	3390.32	99 MATERIAL, BEM OU SERVIÇO PARA DISTRIBUIÇÃO GRATUITA	Seguridade	500	0
000392	3390.35	99 SERVIÇOS DE CONSULTORIA	Seguridade	500	0
000393	3390.36	99 OUTROS SERVIÇOS DE TERCEIROS - PESSOA FÍSICA	Seguridade	10.000	0
000395	3390.39	99 OUTROS SERVIÇOS DE TERCEIROS - PESSOA JURÍDICA	Seguridade	800.000	1
000398	3390.40	99 SERVIÇOS DE TECNOLOGIA DA INFORMAÇÃO E COMUNICAÇÃO - PJ	Seguridade	500	0
000910	3390.47	99 OBRIGAÇÕES TRIBUTÁRIAS E CONTRIBUTIVAS	Seguridade	500	0
000911	3390.48	99 OUTROS AUXÍLIOS FINANCEIROS A PESSOAS FÍSICAS	Seguridade	500	0
000399	3390.92	99 DESPESAS DE EXERCÍCIOS ANTERIORES	Seguridade	30.000	0
000400	3390.93	99 INDENIZAÇÕES E RESTITUIÇÕES APLICAÇÕES DIRETAS	Seguridade	500	0
000667	4490.30	99 MATERIAL DE CONSUMO	Seguridade	500	0
000912	4490.51	99 OBRAS E INSTALAÇÕES	Seguridade	500	0
000401	4490.52	99 EQUIPAMENTOS E MATERIAL PERMANENTE	Seguridade	10.000	0
000913	4490.92	99 DESPESAS DE EXERCÍCIOS ANTERIORES	Seguridade	500	0
	16010000	Transferências Fundo a Fundo de Recursos do SUS provenientes do Governo Federal - Bloco de Estruturação da Rede de Serviços Públicos de Saúde APLICAÇÕES DIRETAS		50.000	0
000396	3390.39	99 OUTROS SERVIÇOS DE TERCEIROS - PESSOA JURÍDICA	Seguridade	50.000	0
	16210000	Transferências Fundo a Fundo de Recursos do SUS provenientes do Governo Estadual APLICAÇÕES DIRETAS		113.000	0
				110.500	0
000903	3190.04	99 CONTRATAÇÃO POR TEMPO DETERMINADO	Seguridade	50.500	0
000382	3190.11	99 VENCIMENTOS E VANTAGENS FIXAS - PESSOAL CIVIL APLICAÇÃO DIRETA DECORRENTE DE OPERAÇÃO ENTRE ÓRGÃOS, FUNDOS E ENTIDADES INTEGRANTES DOS ORÇAMENTOS FISCAL E DA SEGURIDADE SOCIAL	Seguridade	60.000	0
				500	0
000386	3191.13	99 CONTRIBUIÇÕES PATRONAIS APLICAÇÕES DIRETAS	Seguridade	500	0
				1.500	0
000389	3390.30	99 MATERIAL DE CONSUMO	Seguridade	500	0
000394	3390.36	99 OUTROS SERVIÇOS DE TERCEIROS - PESSOA FÍSICA	Seguridade	500	0
000397	3390.39	99 OUTROS SERVIÇOS DE TERCEIROS - PESSOA JURÍDICA APLICAÇÕES DIRETAS	Seguridade	500	0
				500	0
000402	4490.52	99 EQUIPAMENTOS E MATERIAL PERMANENTE	Seguridade	500	0
	16320000	Transferências do Estado referentes a Convênios e Instrumentos Congêneres vinculados à Saúde APLICAÇÕES DIRETAS		2.000	0
				2.000	0
000982	3390.93	99 INDENIZAÇÕES E RESTITUIÇÕES	Seguridade	2.000	0
	17100000	Transferência Especial dos Estados APLICAÇÕES DIRETAS		154.000	0
				154.000	0
000489	3390.30	99 MATERIAL DE CONSUMO	Seguridade	54.000	0
000629	3390.36	99 OUTROS SERVIÇOS DE TERCEIROS - PESSOA FÍSICA	Seguridade	50.000	0
000657	3390.39	99 OUTROS SERVIÇOS DE TERCEIROS - PESSOA JURÍDICA	Seguridade	50.000	0
	17550000	Recursos de Alienação de Bens/Ativos - Administração Direta APLICAÇÕES DIRETAS		4.500	0
				4.500	0
000994	4490.51	99 OBRAS E INSTALAÇÕES	Seguridade	2.000	0
000995	4490.52	99 EQUIPAMENTOS E MATERIAL PERMANENTE	Seguridade	2.500	0
10 302 1001 2030	Bloco de Manutenção das Ações e Serviços Públicos de Saúde da Atenção Especializada - Recursos Próprios			6.498.500	5
	Objetivo: Manter com Recursos Próprios do Município. as Ações e Serviços Públicos de Saúde da Atenção Especializada, UPA, SAMU, e outros.				
	15001000	Recursos Livres (Ordinário) APLICAÇÕES DIRETAS		3.500	0
				3.500	0
000412	3390.31	99 PREMIAÇÕES CULTURAIS, ARTÍSTICAS, CIENTÍFICAS, DESPORTIVAS E OUTRAS	Seguridade	500	0
000413	3390.32	99 MATERIAL, BEM OU SERVIÇO PARA DISTRIBUIÇÃO GRATUITA	Seguridade	2.000	0

Prefeitura Municipal de Bananeiras

Secretaria de Finanças

Departamento de Contabilidade - Orçamento-Programa de 2025 - R\$ 1,00

Quadro Detalhado da Despesa Fixada por Unidade Orçamentária, Ações, Fonte de Recurso, Modalidade de Aplicação e Elemento de Despesa - Q.D.D.

Classificação Institucional Funcional Programática Fonte de Recurso/Modalidade de Aplicação/Elemento de Despesa				Esfera	Dotação Orçamentária	%
07.010	Fundo Municipal de Saúde				30.456.959	22
000665	3390.48	99 OUTROS AUXÍLIOS FINANCEIROS A PESSOAS FÍSICAS		Seguridade	500	0
000421	3390.93	99 INDENIZAÇÕES E RESTITUIÇÕES		Seguridade	500	0
	15001002	Recursos não Vinculados de Impostos - Saúde			6.495.000	5
		APLICAÇÕES DIRETAS			1.800.000	1
000403	3190.04	99 CONTRATAÇÃO POR TEMPO DETERMINADO		Seguridade	150.000	0
000404	3190.11	99 VENCIMENTOS E VANTAGENS FIXAS - PESSOAL CIVIL		Seguridade	1.000.000	1
000405	3190.13	99 OBRIGAÇÕES PATRONAIS		Seguridade	600.000	0
000406	3190.92	99 DESPESAS DE EXERCÍCIOS ANTERIORES		Seguridade	50.000	0
		APLICAÇÃO DIRETA DECORRENTE DE OPERAÇÃO ENTRE ÓRGÃOS, FUNDOS E ENTIDADES INTEGRANTES DOS ORÇAMENTOS FISCAL E DA SEGURIDADE SOCIAL			80.000	0
000407	3191.13	99 CONTRIBUIÇÕES PATRONAIS		Seguridade	80.000	0
		TRANSFERÊNCIAS A INSTITUIÇÕES PRIVADAS SEM FINS LUCRATIVOS			1.000	0
000408	3350.41	99 CONTRIBUIÇÕES		Seguridade	500	0
000409	3350.43	99 SUBVENÇÕES SOCIAIS		Seguridade	500	0
		APLICAÇÕES DIRETAS			4.542.500	3
000410	3390.14	99 DIÁRIAS - CIVIL		Seguridade	5.000	0
000411	3390.30	99 MATERIAL DE CONSUMO		Seguridade	1.400.000	1
000414	3390.33	99 PASSAGENS E DESPESAS COM LOCOMOÇÃO		Seguridade	500	0
000415	3390.35	99 SERVIÇOS DE CONSULTORIA		Seguridade	500	0
000416	3390.36	99 OUTROS SERVIÇOS DE TERCEIROS - PESSOA FÍSICA		Seguridade	300.000	0
000417	3390.39	99 OUTROS SERVIÇOS DE TERCEIROS - PESSOA JURÍDICA		Seguridade	2.800.000	2
000418	3390.40	99 SERVIÇOS DE TECNOLOGIA DA INFORMAÇÃO E COMUNICAÇÃO - PJ		Seguridade	6.000	0
000419	3390.47	99 OBRIGAÇÕES TRIBUTÁRIAS E CONTRIBUTIVAS		Seguridade	500	0
000420	3390.92	99 DESPESAS DE EXERCÍCIOS ANTERIORES		Seguridade	30.000	0
		APLICAÇÕES DIRETAS			71.500	0
000666	4490.30	99 MATERIAL DE CONSUMO		Seguridade	500	0
000422	4490.52	99 EQUIPAMENTOS E MATERIAL PERMANENTE		Seguridade	70.000	0
000423	4490.61	99 AQUISIÇÃO DE IMÓVEIS		Seguridade	500	0
000915	4490.92	99 DESPESAS DE EXERCÍCIOS ANTERIORES		Seguridade	500	0
10	305	1001	2031 Bloco de Manutenção das Ações e Serviços Públicos de Saúde da Vigilância em Saúde		360.379	0
			Objetivo: Manter as Ações e Serviços Públicos de Saúde da Vigilância em Saúde.			
		15001000	Recursos Livres (Ordinário)		525	0
			APLICAÇÕES DIRETAS		525	0
000436	3390.32	99 MATERIAL, BEM OU SERVIÇO PARA DISTRIBUIÇÃO GRATUITA		Seguridade	525	0
	15001002	Recursos não Vinculados de Impostos - Saúde			75.044	0
		APLICAÇÕES DIRETAS			52.270	0
000424	3190.04	99 CONTRATAÇÃO POR TEMPO DETERMINADO		Seguridade	515	0
000426	3190.11	99 VENCIMENTOS E VANTAGENS FIXAS - PESSOAL CIVIL		Seguridade	51.755	0
		APLICAÇÃO DIRETA DECORRENTE DE OPERAÇÃO ENTRE ÓRGÃOS, FUNDOS E ENTIDADES INTEGRANTES DOS ORÇAMENTOS FISCAL E DA SEGURIDADE SOCIAL			518	0
000430	3191.13	99 CONTRIBUIÇÕES PATRONAIS		Seguridade	518	0
		APLICAÇÕES DIRETAS			21.738	0
000432	3390.08	99 OUTROS BENEFÍCIOS ASSISTENCIAIS DO SERVIDOR E DO MILITAR		Seguridade	518	0
000434	3390.30	99 MATERIAL DE CONSUMO		Seguridade	2.070	0
000438	3390.36	99 OUTROS SERVIÇOS DE TERCEIROS - PESSOA FÍSICA		Seguridade	15.527	0
000440	3390.39	99 OUTROS SERVIÇOS DE TERCEIROS - PESSOA JURÍDICA		Seguridade	3.105	0
000901	3390.92	99 DESPESAS DE EXERCÍCIOS ANTERIORES		Seguridade	518	0
		APLICAÇÕES DIRETAS			518	0
000443	4490.52	99 EQUIPAMENTOS E MATERIAL PERMANENTE		Seguridade	518	0
	16000000	Transferências Fundo a Fundo de Recursos do SUS provenientes do Governo Federal - Bloco de Manutenção das Ações e Serviços Públicos de Saúde			101.250	0
		APLICAÇÕES DIRETAS			73.250	0
000425	3190.04	99 CONTRATAÇÃO POR TEMPO DETERMINADO		Seguridade	5.000	0
000427	3190.11	99 VENCIMENTOS E VANTAGENS FIXAS - PESSOAL CIVIL		Seguridade	67.250	0

Classificação Institucional Funcional Programática				Esfera	Dotação Orçamentária	%
Fonte de Recurso/Modalidade de Aplicação/Elemento de Despesa						
07.010	Fundo Municipal de Saúde				30.456.959	22
000428	3190.13	99 OBRIGAÇÕES PATRONAIS		Seguridade	500	0
000429	3190.92	99 DESPESAS DE EXERCÍCIOS ANTERIORES		Seguridade	500	0
		APLICAÇÃO DIRETA DECORRENTE DE OPERAÇÃO ENTRE ÓRGÃOS, FUNDOS E ENTIDADES INTEGRANTES DOS ORÇAMENTOS FISCAL E DA SEGURIDADE SOCIAL			500	0
000431	3191.13	99 CONTRIBUIÇÕES PATRONAIS		Seguridade	500	0
		APLICAÇÕES DIRETAS			27.000	0
000433	3390.08	99 OUTROS BENEFÍCIOS ASSISTENCIAIS DO SERVIDOR E DO MILITAR		Seguridade	500	0
000435	3390.30	99 MATERIAL DE CONSUMO		Seguridade	10.000	0
000437	3390.32	99 MATERIAL, BEM OU SERVIÇO PARA DISTRIBUIÇÃO GRATUITA		Seguridade	500	0
000439	3390.36	99 OUTROS SERVIÇOS DE TERCEIROS - PESSOA FÍSICA		Seguridade	15.000	0
000441	3390.39	99 OUTROS SERVIÇOS DE TERCEIROS - PESSOA JURÍDICA		Seguridade	500	0
000442	3390.92	99 DESPESAS DE EXERCÍCIOS ANTERIORES		Seguridade	500	0
		APLICAÇÕES DIRETAS			500	0
000444	4490.52	99 EQUIPAMENTOS E MATERIAL PERMANENTE		Seguridade	500	0
	16040000	Transferências provenientes do Governo Federal destinadas ao vencimento dos agentes comunitários de saúde e dos agentes de combate às endemias.			183.560	0
		APLICAÇÕES DIRETAS			183.560	0
000490	3190.04	99 CONTRATAÇÃO POR TEMPO DETERMINADO		Seguridade	3.560	0
000899	3190.11	99 VENCIMENTOS E VANTAGENS FIXAS - PESSOAL CIVIL		Seguridade	180.000	0
10 303 1001	2032 Bloco de Manutenção das Ações e Serviços Públicos de Saúde da Assistência Farmacêutica				980.316	1
	Objetivo: Manter as Ações e Serviços Públicos de Saúde da Assistência Farmacêutica					
	15001000	Recursos Livres (Ordinário)			1.036	0
		APLICAÇÕES DIRETAS			1.036	0
000906	3390.32	99 MATERIAL, BEM OU SERVIÇO PARA DISTRIBUIÇÃO GRATUITA		Seguridade	518	0
000459	3390.93	99 INDENIZAÇÕES E RESTITUIÇÕES		Seguridade	518	0
	15001002	Recursos não Vinculados de Impostos - Saúde			272.500	0
		APLICAÇÕES DIRETAS			1.000	0
000445	3190.04	99 CONTRATAÇÃO POR TEMPO DETERMINADO		Seguridade	500	0
000447	3190.11	99 VENCIMENTOS E VANTAGENS FIXAS - PESSOAL CIVIL		Seguridade	500	0
		APLICAÇÕES DIRETAS			270.500	0
000449	3390.08	99 OUTROS BENEFÍCIOS ASSISTENCIAIS DO SERVIDOR E DO MILITAR		Seguridade	500	0
000451	3390.30	99 MATERIAL DE CONSUMO		Seguridade	220.000	0
000454	3390.36	99 OUTROS SERVIÇOS DE TERCEIROS - PESSOA FÍSICA		Seguridade	20.000	0
000456	3390.39	99 OUTROS SERVIÇOS DE TERCEIROS - PESSOA JURÍDICA		Seguridade	30.000	0
		APLICAÇÕES DIRETAS			1.000	0
000461	4490.51	99 OBRAS E INSTALAÇÕES		Seguridade	500	0
000463	4490.52	99 EQUIPAMENTOS E MATERIAL PERMANENTE		Seguridade	500	0
	16000000	Transferências Fundo a Fundo de Recursos do SUS provenientes do Governo Federal - Bloco de Manutenção das Ações e Serviços Públicos de Saúde			666.280	0
		APLICAÇÕES DIRETAS			1.000	0
000446	3190.04	99 CONTRATAÇÃO POR TEMPO DETERMINADO		Seguridade	500	0
000448	3190.11	99 VENCIMENTOS E VANTAGENS FIXAS - PESSOAL CIVIL		Seguridade	500	0
		APLICAÇÕES DIRETAS			664.280	0
000450	3390.08	99 OUTROS BENEFÍCIOS ASSISTENCIAIS DO SERVIDOR E DO MILITAR		Seguridade	500	0
000452	3390.30	99 MATERIAL DE CONSUMO		Seguridade	656.000	0
000905	3390.32	99 MATERIAL, BEM OU SERVIÇO PARA DISTRIBUIÇÃO GRATUITA		Seguridade	500	0
000455	3390.36	99 OUTROS SERVIÇOS DE TERCEIROS - PESSOA FÍSICA		Seguridade	500	0
000457	3390.39	99 OUTROS SERVIÇOS DE TERCEIROS - PESSOA JURÍDICA		Seguridade	6.280	0
000460	3390.93	99 INDENIZAÇÕES E RESTITUIÇÕES		Seguridade	500	0
		APLICAÇÕES DIRETAS			1.000	0
000462	4490.51	99 OBRAS E INSTALAÇÕES		Seguridade	500	0

Classificação Institucional Funcional Programática				Esfera	Dotação Orçamentária	%
Fonte de Recurso/Modalidade de Aplicação/Elemento de Despesa						
07.010	Fundo Municipal de Saúde				30.456.959	22
000464	4490.52	99 EQUIPAMENTOS E MATERIAL PERMANENTE	Seguridade	500	0	
	16210000	Transferências Fundo a Fundo de Recursos do SUS provenientes do Governo Estadual		40.500	0	
		APLICAÇÕES DIRETAS		40.500	0	
000453	3390.30	99 MATERIAL DE CONSUMO	Seguridade	40.000	0	
000458	3390.39	99 OUTROS SERVIÇOS DE TERCEIROS - PESSOA JURÍDICA	Seguridade	500	0	
10 122 1001	2068	Manutenção do Bloco de Custeio das ações e Serviços Públicos de Saúde – Gestão do SUS – Piso da Enfermagem		2.245.300	2	
	Objetivo:	Manter as despesas do bloco Gestão do SUS com o Programa de Assistência Financeira Complementar aos Municípios para o Pagamento do Piso Salarial dos Profissionais da Enfermagem – Nacional, Emenda Constitucional 127/2022.				
	16050000	Assistência financeira da União destinada à complementação ao pagamento dos pisos salariais para profissionais da enfermagem		2.245.300	2	
		APLICAÇÕES DIRETAS		2.240.300	2	
000492	3190.04	99 CONTRATAÇÃO POR TEMPO DETERMINADO	Seguridade	1.085.300	1	
000493	3190.11	99 VENCIMENTOS E VANTAGENS FIXAS - PESSOAL CIVIL	Seguridade	1.150.000	1	
000494	3190.96	99 RESSARCIMENTO DE DESPESAS DE PESSOAL REQUISITADO	Seguridade	5.000	0	
		APLICAÇÕES DIRETAS		5.000	0	
000654	3390.93	99 INDENIZAÇÕES E RESTITUIÇÕES	Seguridade	5.000	0	
10 302 1001	2070	Bloco de Manutenção das Ações e Serviços Públicos de Saúde da Atenção Especializada - Emendas Parlamentares		1.300.000	1	
	Objetivo:	Manter as atividades do Bloco da Atenção Especializada, com recursos provenientes de Emendas Parlamentares				
	16003110	Transferências Fundo a Fundo de Recursos do SUS provenientes do Governo Federal - Bloco de Manutenção das Ações e Serviços Públicos de Saúde		800.000	1	
		APLICAÇÕES DIRETAS		700.000	1	
000664	3390.30	99 MATERIAL DE CONSUMO	Seguridade	280.000	0	
000668	3390.36	99 OUTROS SERVIÇOS DE TERCEIROS - PESSOA FÍSICA	Seguridade	180.000	0	
000860	3390.39	99 OUTROS SERVIÇOS DE TERCEIROS - PESSOA JURÍDICA	Seguridade	220.000	0	
000918	3390.47	99 OBRIGAÇÕES TRIBUTÁRIAS E CONTRIBUTIVAS	Seguridade	20.000	0	
		APLICAÇÕES DIRETAS		100.000	0	
000933	4490.51	99 OBRAS E INSTALAÇÕES	Seguridade	50.000	0	
000962	4490.52	99 EQUIPAMENTOS E MATERIAL PERMANENTE	Seguridade	50.000	0	
	16003120	Transferências Fundo a Fundo de Recursos do SUS provenientes do Governo Federal - Bloco de Manutenção das Ações e Serviços Públicos de Saúde		500.000	0	
		APLICAÇÕES DIRETAS		450.000	0	
000966	3390.30	99 MATERIAL DE CONSUMO	Seguridade	180.000	0	
000985	3390.36	99 OUTROS SERVIÇOS DE TERCEIROS - PESSOA FÍSICA	Seguridade	100.000	0	
001005	3390.39	99 OUTROS SERVIÇOS DE TERCEIROS - PESSOA JURÍDICA	Seguridade	160.000	0	
001023	3390.47	99 OBRIGAÇÕES TRIBUTÁRIAS E CONTRIBUTIVAS	Seguridade	10.000	0	
		APLICAÇÕES DIRETAS		50.000	0	
001040	4490.51	99 OBRAS E INSTALAÇÕES	Seguridade	20.000	0	
001046	4490.52	99 EQUIPAMENTOS E MATERIAL PERMANENTE	Seguridade	30.000	0	
10 301 1001	2071	Bloco de Manutenção das Ações e Serviços Públicos de Saúde da Atenção Primária - Emendas Parlamentares		1.000.000	1	
	Objetivo:	Manter as atividades do Bloco de Manutenção das Ações e Serviços Públicos de Saúde da Atenção Primária- Emendas Parlamentares.				
	16003110	Transferências Fundo a Fundo de Recursos do SUS provenientes do Governo Federal - Bloco de Manutenção das Ações e Serviços Públicos de Saúde		600.000	0	
		APLICAÇÕES DIRETAS		460.000	0	
001061	3390.30	99 MATERIAL DE CONSUMO	Seguridade	180.000	0	
001066	3390.36	99 OUTROS SERVIÇOS DE TERCEIROS - PESSOA FÍSICA	Seguridade	100.000	0	
001067	3390.39	99 OUTROS SERVIÇOS DE TERCEIROS - PESSOA JURÍDICA	Seguridade	170.000	0	
001068	3390.47	99 OBRIGAÇÕES TRIBUTÁRIAS E CONTRIBUTIVAS	Seguridade	10.000	0	
		APLICAÇÕES DIRETAS		140.000	0	



Prefeitura Municipal de Bananeiras

Secretaria de Finanças

Departamento de Contabilidade - Orçamento-Programa de 2025 - R\$ 1,00

Quadro Detalhado da Despesa Fixada por Unidade Orçamentária, Ações, Fonte de Recurso, Modalidade de Aplicação e Elemento de Despesa - Q.D.D.

Classificação Institucional Funcional Programática					Esfera	Dotação Orçamentária	%
Fonte de Recurso/Modalidade de Aplicação/Elemento de Despesa							
07.010	Fundo Municipal de Saúde					30.456.959	22
001069	4490.51	99 OBRAS E INSTALAÇÕES			Seguridade	60.000	0
001070	4490.52	99 EQUIPAMENTOS E MATERIAL PERMANENTE			Seguridade	80.000	0
	16003120	Transferências Fundo a Fundo de Recursos do SUS provenientes do Governo Federal - Bloco de Manutenção das Ações e Serviços Públicos de Saúde				400.000	0
		APLICAÇÕES DIRETAS				330.000	0
001071	3390.30	99 MATERIAL DE CONSUMO			Seguridade	120.000	0
001072	3390.36	99 OUTROS SERVIÇOS DE TERCEIROS - PESSOA FÍSICA			Seguridade	80.000	0
001073	3390.39	99 OUTROS SERVIÇOS DE TERCEIROS - PESSOA JURÍDICA			Seguridade	125.000	0
001077	3390.47	99 OBRIGAÇÕES TRIBUTÁRIAS E CONTRIBUTIVAS			Seguridade	5.000	0
		APLICAÇÕES DIRETAS				70.000	0
001074	4490.51	99 OBRAS E INSTALAÇÕES			Seguridade	30.000	0
001075	4490.52	99 EQUIPAMENTOS E MATERIAL PERMANENTE			Seguridade	40.000	0
	Pessoal e Encargos Sociais	Juros e Encargos da Dívida	Outras Despesas Correntes	Investimentos	Inversões Financeiras	Amortização da Dívida	Reserva de Contingência
Fiscal:							0
Seguridade:	16.021.862		11.385.579	3.049.518			30.456.959
Total:	16.021.862		11.385.579	3.049.518			30.456.959

Classificação Institucional Funcional Programática				Esfera	Dotação Orçamentária	%	
Fonte de Recurso/Modalidade de Aplicação/Elemento de Despesa							
08.000	Secretaria de Desenvolvimento Social				589.600	0	
08	244	1002	2034	Manutenção da Secretaria de Desenvolvimento Social	419.100	0	
				Objetivo: Manter a Secretaria de Desenvolvimento Social			
				15001000 Recursos Livres (Ordinário)	419.100	0	
				APLICAÇÕES DIRETAS	227.000	0	
000495	3190.04	99	CONTRATAÇÃO POR TEMPO DETERMINADO		Seguridade	500	0
000496	3190.11	99	VENCIMENTOS E VANTAGENS FIXAS - PESSOAL CIVIL		Seguridade	220.000	0
000497	3190.13	99	OBRIGAÇÕES PATRONAIS		Seguridade	6.000	0
000919	3190.92	99	DESPESAS DE EXERCÍCIOS ANTERIORES		Seguridade	500	0
				APLICAÇÃO DIRETA DECORRENTE DE OPERAÇÃO ENTRE ÓRGÃOS, FUNDOS E ENTIDADES INTEGRANTES DOS ORÇAMENTOS FISCAL E DA SEGURIDADE SOCIAL	10.000	0	
000498	3191.13	99	CONTRIBUIÇÕES PATRONAIS		Seguridade	10.000	0
				TRANSFERÊNCIAS A INSTITUIÇÕES PRIVADAS SEM FINS LUCRATIVOS	20.500	0	
000920	3350.41	99	CONTRIBUIÇÕES		Seguridade	20.000	0
000921	3350.43	99	SUBVENÇÕES SOCIAIS		Seguridade	500	0
				APLICAÇÕES DIRETAS	156.100	0	
000499	3390.08	99	OUTROS BENEFÍCIOS ASSISTENCIAIS DO SERVIDOR E DO MILITAR		Seguridade	500	0
000500	3390.14	99	DIÁRIAS - CIVIL		Seguridade	6.000	0
000501	3390.30	99	MATERIAL DE CONSUMO		Seguridade	60.000	0
000502	3390.32	99	MATERIAL, BEM OU SERVIÇO PARA DISTRIBUIÇÃO GRATUITA		Seguridade	500	0
000922	3390.33	99	PASSAGENS E DESPESAS COM LOCOMOÇÃO		Seguridade	500	0
000292	3390.35	99	SERVIÇOS DE CONSULTORIA		Seguridade	1.600	0
000503	3390.36	99	OUTROS SERVIÇOS DE TERCEIROS - PESSOA FÍSICA		Seguridade	25.000	0
000504	3390.39	99	OUTROS SERVIÇOS DE TERCEIROS - PESSOA JURÍDICA		Seguridade	60.000	0
000505	3390.40	99	SERVIÇOS DE TECNOLOGIA DA INFORMAÇÃO E COMUNICAÇÃO - PJ		Seguridade	500	0
000506	3390.47	99	OBRIGAÇÕES TRIBUTÁRIAS E CONTRIBUTIVAS		Seguridade	500	0
000507	3390.48	99	OUTROS AUXÍLIOS FINANCEIROS A PESSOAS FÍSICAS		Seguridade	500	0
000508	3390.93	99	INDENIZAÇÕES E RESTITUIÇÕES		Seguridade	500	0
				APLICAÇÕES DIRETAS	5.500	0	
000291	4490.30	99	MATERIAL DE CONSUMO		Seguridade	500	0
000923	4490.51	99	OBRAS E INSTALAÇÕES		Seguridade	500	0
000509	4490.52	99	EQUIPAMENTOS E MATERIAL PERMANENTE		Seguridade	3.000	0
000924	4490.61	99	AQUISIÇÃO DE IMÓVEIS		Seguridade	500	0
000925	4490.92	99	DESPESAS DE EXERCÍCIOS ANTERIORES		Seguridade	500	0
000926	4490.93	99	INDENIZAÇÕES E RESTITUIÇÕES		Seguridade	500	0
08	243	1002	2035	Manutenção do Conselho Tutelar	159.500	0	
				Objetivo: Manter o Conselho Tutelar, assegurando as condições necessárias de funcionamento, direitos dos conselheiros e capacitação permanente com a finalidade de dar os encaminhamentos necessários para a solução dos problemas referentes a infância e adolescência zelando para que se cumpra os direitos previsto em lei.			
				15001000 Recursos Livres (Ordinário)	159.500	0	
				APLICAÇÕES DIRETAS	138.000	0	
000510	3190.11	99	VENCIMENTOS E VANTAGENS FIXAS - PESSOAL CIVIL		Seguridade	122.000	0
000511	3190.13	99	OBRIGAÇÕES PATRONAIS		Seguridade	16.000	0
				APLICAÇÃO DIRETA DECORRENTE DE OPERAÇÃO ENTRE ÓRGÃOS, FUNDOS E ENTIDADES INTEGRANTES DOS ORÇAMENTOS FISCAL E DA SEGURIDADE SOCIAL	500	0	
000512	3191.13	99	CONTRIBUIÇÕES PATRONAIS		Seguridade	500	0
				APLICAÇÕES DIRETAS	20.500	0	
000513	3390.14	99	DIÁRIAS - CIVIL		Seguridade	1.000	0
000514	3390.30	99	MATERIAL DE CONSUMO		Seguridade	5.000	0
000515	3390.36	99	OUTROS SERVIÇOS DE TERCEIROS - PESSOA FÍSICA		Seguridade	8.000	0
000516	3390.39	99	OUTROS SERVIÇOS DE TERCEIROS - PESSOA JURÍDICA		Seguridade	6.000	0
000517	3390.93	99	INDENIZAÇÕES E RESTITUIÇÕES		Seguridade	500	0
				APLICAÇÕES DIRETAS	500	0	

Prefeitura Municipal de Bananeiras

Secretaria de Finanças

Departamento de Contabilidade - Orçamento-Programa de 2025 - R\$ 1,00

Quadro Detalhado da Despesa Fixada por Unidade Orçamentária, Ações, Fonte de Recurso, Modalidade de Aplicação e Elemento de Despesa - Q.D.D.

Classificação Institucional Funcional Programática					Esfera	Dotação Orçamentária	%
Fonte de Recurso/Modalidade de Aplicação/Elemento de Despesa							
08.000	Secretaria de Desenvolvimento Social					589.600	0
000518	4490.52	99 EQUIPAMENTOS E MATERIAL PERMANENTE			Seguridade	500	0
08 243 1002	2037 Manutenção do Fundo Municipal dos Direitos da Criança e do Adolescente - FMDCA					11.000	0
	Objetivo: Manter as atividades do Fundo Municipal dos Direitos da Criança e Adolescente						
	15001000	Recursos Livres (Ordinário)				11.000	0
	APLICAÇÕES DIRETAS					11.000	0
000521	3390.30	99 MATERIAL DE CONSUMO			Seguridade	4.000	0
000522	3390.32	99 MATERIAL, BEM OU SERVIÇO PARA DISTRIBUIÇÃO GRATUITA			Seguridade	2.500	0
000523	3390.33	99 PASSAGENS E DESPESAS COM LOCOMOÇÃO			Seguridade	500	0
000524	3390.36	99 OUTROS SERVIÇOS DE TERCEIROS - PESSOA FÍSICA			Seguridade	1.000	0
000525	3390.39	99 OUTROS SERVIÇOS DE TERCEIROS - PESSOA JURÍDICA			Seguridade	2.500	0
000526	3390.93	99 INDENIZAÇÕES E RESTITUIÇÕES			Seguridade	500	0
	Pessoal e	Juros e	Outras				
	Encargos	Encargos	Despesas		Inversões	Amortização	Reserva
	Sociais	da Dívida	Correntes	Investimentos	Financeiras	da Dívida	de Contingência
Fiscal:						0	0
Seguridade:	375.500		208.100	6.000		589.600	0
Total:	375.500		208.100	6.000		589.600	0

Classificação Institucional Funcional Programática							Esfera	Dotação Orçamentária	%
Fonte de Recurso/Modalidade de Aplicação/Elemento de Despesa									
08.010	Fundo de Desenvolvimento Social							2.581.820	2
08 245 1002 1011	Estruturação da Rede de Serviços Socioassistenciais de Proteção Social Básica e Especial - CRAS,CREAS e Afins							183.000	0
Objetivo: Estruturar a rede de serviços da proteção social básica e especial, por meio da construção de equipamentos públicos; ampliação, reforma e melhorias da infraestrutura de unidades públicas estatais, seguindo as normativas do SUAS e legislação complementar, podendo ainda adquirir equipamentos, modernização tecnológica, dentre outros, tendo em vista a necessidade de aprimorar o atendimento nas unidades de proteção social básica e especial reordenando-as de modo a se adequarem aos parâmetros exigidos pelas normativas legais específicas.									
15001000 Recursos Livres (Ordinário)							20.000	0	
APLICAÇÕES DIRETAS							20.000	0	
000527 4490.51 99	OBRAS E INSTALAÇÕES						Seguridade	5.000	0
000530 4490.52 99	EQUIPAMENTOS E MATERIAL PERMANENTE						Seguridade	15.000	0
16650000 Transferências de Convênios e Instrumentos Congêneres vinculados à Assistência Social							163.000	0	
APLICAÇÕES DIRETAS							163.000	0	
000529 4490.51 99	OBRAS E INSTALAÇÕES						Seguridade	63.000	0
000532 4490.52 99	EQUIPAMENTOS E MATERIAL PERMANENTE						Seguridade	100.000	0
08 244 1002 2036	Gestão de Benefícios Eventuais							930.000	1
Objetivo: Assistir cidadãos e as famílias por meio dos benefícios eventuais da Política de Assistência Social, de caráter suplementar e provisório, em virtude de nascimento, morte, situações de vulnerabilidade temporária e de calamidade pública, assegurados pela Lei Nº 8.742, de 07 de dezembro de 1993, LeiOrgânica de Assistência Social - LOAS, alterada pela Lei Nº 12.435, de 06 de julho de 2011, e integram organicamente as garantias do Sistema Único de Assistência Social - SUAS.									
15001000 Recursos Livres (Ordinário)							930.000	1	
APLICAÇÕES DIRETAS							930.000	1	
000519 3390.32 99	MATERIAL, BEM OU SERVIÇO PARA DISTRIBUIÇÃO GRATUITA						Seguridade	600.000	0
000520 3390.48 99	OUTROS AUXÍLIOS FINANCEIROS A PESSOAS FÍSICAS						Seguridade	330.000	0
08 122 1002 2039	Bloco de Gestão Descentralizada do SUAS - IGD SUAS							10.000	0
Objetivo: Avaliar a qualidade da gestão descentralizada dos serviços, programas, projetos e benefícios socioassistenciais, bem como da articulação intersetorial no âmbito municipal, possibilitando a vigilância social, a organização do SUAS, a capacitação permanente, o monitoramento e a avaliação, entre outros com vistas a produção de dados para que a Política Pública de Assistência Social seja efetivada e a qualidade de gestão,bem como manter a Vigilância Socioassistencial, Educação Permanente do SUAS - Capacita SUAS e Gestão do Trabalho no SUAS.									
16600000 Transferência de Recursos do Fundo Nacional de Assistência Social - FNAS							10.000	0	
APLICAÇÕES DIRETAS							9.500	0	
000554 3390.14 99	DIÁRIAS - CIVIL						Seguridade	500	0
000555 3390.30 99	MATERIAL DE CONSUMO						Seguridade	1.500	0
000556 3390.33 99	PASSAGENS E DESPESAS COM LOCOMOÇÃO						Seguridade	500	0
000557 3390.35 99	SERVIÇOS DE CONSULTORIA						Seguridade	500	0
000558 3390.36 99	OUTROS SERVIÇOS DE TERCEIROS - PESSOA FÍSICA						Seguridade	4.000	0
000559 3390.39 99	OUTROS SERVIÇOS DE TERCEIROS - PESSOA JURÍDICA						Seguridade	500	0
000560 3390.40 99	SERVIÇOS DE TECNOLOGIA DA INFORMAÇÃO E COMUNICAÇÃO - PJ						Seguridade	500	0
001199 3390.47 99	OBRIGAÇÕES TRIBUTÁRIAS E CONTRIBUTIVAS						Seguridade	500	0
001200 3390.92 99	DESPESAS DE EXERCÍCIOS ANTERIORES						Seguridade	500	0
001201 3390.93 99	INDENIZAÇÕES E RESTITUIÇÕES						Seguridade	500	0
APLICAÇÕES DIRETAS							500	0	
000561 4490.52 99	EQUIPAMENTOS E MATERIAL PERMANENTE						Seguridade	500	0
08 122 1002 2040	Bloco de Gestão do Programa Bolsa Família e Cadastro Único							205.795	0
Objetivo: Incentivar as ações de aprimoramento da qualidade da gestão do programa Bolsa Família e do Cadastro Único em âmbito local, contribuindo para que o município execute as ações que estão sob sua responsabilidade, além do desenvolvimento de projetos de Inclusão Produtiva.									
16600000 Transferência de Recursos do Fundo Nacional de Assistência Social - FNAS									

Classificação Institucional Funcional Programática						Esfera	Dotação Orçamentária	%
Fonte de Recurso/Modalidade de Aplicação/Elemento de Despesa								
08.010	Fundo de Desenvolvimento Social						2.581.820	2
							205.795	0
APLICAÇÕES DIRETAS							120.195	0
000562	3190.04	99	CONTRATAÇÃO POR TEMPO DETERMINADO			Seguridade	80.000	0
000563	3190.11	99	VENCIMENTOS E VANTAGENS FIXAS - PESSOAL CIVIL			Seguridade	32.195	0
000564	3190.13	99	OBRIGAÇÕES PATRONAIS			Seguridade	8.000	0
APLICAÇÃO DIRETA DECORRENTE DE OPERAÇÃO ENTRE ÓRGÃOS, FUNDOS E ENTIDADES INTEGRANTES DOS ORÇAMENTOS FISCAL E DA SEGURIDADE SOCIAL							1.600	0
000565	3191.13	99	CONTRIBUIÇÕES PATRONAIS			Seguridade	1.600	0
APLICAÇÕES DIRETAS							65.000	0
000566	3390.14	99	DIÁRIAS - CIVIL			Seguridade	3.000	0
000567	3390.30	99	MATERIAL DE CONSUMO			Seguridade	30.000	0
000568	3390.33	99	PASSAGENS E DESPESAS COM LOCOMOÇÃO			Seguridade	500	0
000569	3390.35	99	SERVIÇOS DE CONSULTORIA			Seguridade	500	0
000570	3390.36	99	OUTROS SERVIÇOS DE TERCEIROS - PESSOA FÍSICA			Seguridade	14.000	0
000571	3390.39	99	OUTROS SERVIÇOS DE TERCEIROS - PESSOA JURÍDICA			Seguridade	15.000	0
000572	3390.40	99	SERVIÇOS DE TECNOLOGIA DA INFORMAÇÃO E COMUNICAÇÃO - PJ			Seguridade	500	0
001203	3390.47	99	OBRIGAÇÕES TRIBUTÁRIAS E CONTRIBUTIVAS			Seguridade	500	0
001204	3390.92	99	DESPESAS DE EXERCÍCIOS ANTERIORES			Seguridade	500	0
000573	3390.93	99	INDENIZAÇÕES E RESTITUIÇÕES			Seguridade	500	0
APLICAÇÕES DIRETAS							19.000	0
001195	4490.51	99	OBRAS E INSTALAÇÕES			Seguridade	10.000	0
000574	4490.52	99	EQUIPAMENTOS E MATERIAL PERMANENTE			Seguridade	9.000	0
08 245 1002 2041	Bloco da Proteção Social Especial de Média e Alta Complexidade						271.400	0
Objetivo: Ofertar proteção social integral de média e ou de alta complexidade a indivíduos e famílias em situação de risco pessoal e social, com direitos violados, que tenham ou não vínculos familiares e comunitários rompidas ou extremamente fragilizados por meio de serviços de acompanhamento especializado ofertados pelos Centros de Referência Especializados da Assistência Social - CREAS, entre eles o PAEFI, MSE, Abordagem Social, entre outros; bem como por meio de serviços que garantam o acolhimento institucional com privacidade, o fortalecimento dos vínculos familiares e/ou comunitário e o desenvolvimento da autonomia das pessoas atendidas.								
16600000	Transferência de Recursos do Fundo Nacional de Assistência Social - FNAS						271.400	0
APLICAÇÕES DIRETAS							151.500	0
000575	3190.04	99	CONTRATAÇÃO POR TEMPO DETERMINADO			Seguridade	50.000	0
000576	3190.11	99	VENCIMENTOS E VANTAGENS FIXAS - PESSOAL CIVIL			Seguridade	100.000	0
000577	3190.13	99	OBRIGAÇÕES PATRONAIS			Seguridade	1.000	0
000578	3190.92	99	DESPESAS DE EXERCÍCIOS ANTERIORES			Seguridade	500	0
APLICAÇÃO DIRETA DECORRENTE DE OPERAÇÃO ENTRE ÓRGÃOS, FUNDOS E ENTIDADES INTEGRANTES DOS ORÇAMENTOS FISCAL E DA SEGURIDADE SOCIAL							1.000	0
000579	3191.13	99	CONTRIBUIÇÕES PATRONAIS			Seguridade	1.000	0
APLICAÇÕES DIRETAS							91.900	0
000580	3390.14	99	DIÁRIAS - CIVIL			Seguridade	500	0
000581	3390.30	99	MATERIAL DE CONSUMO			Seguridade	80.000	0
000582	3390.32	99	MATERIAL, BEM OU SERVIÇO PARA DISTRIBUIÇÃO GRATUITA			Seguridade	6.400	0
000584	3390.36	99	OUTROS SERVIÇOS DE TERCEIROS - PESSOA FÍSICA			Seguridade	500	0
000585	3390.39	99	OUTROS SERVIÇOS DE TERCEIROS - PESSOA JURÍDICA			Seguridade	3.000	0
000586	3390.40	99	SERVIÇOS DE TECNOLOGIA DA INFORMAÇÃO E COMUNICAÇÃO - PJ			Seguridade	500	0
000588	3390.92	99	DESPESAS DE EXERCÍCIOS ANTERIORES			Seguridade	500	0
000589	3390.93	99	INDENIZAÇÕES E RESTITUIÇÕES			Seguridade	500	0
APLICAÇÕES DIRETAS							27.000	0
001196	4490.51	99	OBRAS E INSTALAÇÕES			Seguridade	10.000	0
000590	4490.52	99	EQUIPAMENTOS E MATERIAL PERMANENTE			Seguridade	17.000	0
08 245 1002 2042	Bloco da Proteção Social Básica						500.985	0
Objetivo: Prevenir situações de risco por meio do desenvolvimento de potencialidades e aquisições, e o								

Classificação Institucional Funcional Programática		Esfera	Dotação Orçamentária	%
Fonte de Recurso/Modalidade de Aplicação/Elemento de Despesa				
08.010	Fundo de Desenvolvimento Social		2.581.820	2
fortalecimento de vínculos familiares e comunitários, voltados à população que vive em situação de vulnerabilidade social decorrente da pobreza, privação (ausência de renda, precário ou nulo acesso aos serviços públicos, dentre outros) e, ou, fragilização de vínculos afetivos - relacionais e de pertencimento social, bem como a manutenção dos serviços ofertados ou referenciados pelos Centros de Referência da Assistência Social - CRAS, considerando a rede existente, entre eles o PAIF, o SCFV para todos os ciclos da vida e o serviço no domicílio para as pessoas com deficiência e idosas, bem como manter Programa de Acompanhamento e Monitoramento do Acesso e Permanência na Escola das Pessoas com Deficiência do BPC/LOAS - BPC na Escola.				
16600000	Transferência de Recursos do Fundo Nacional de Assistência Social - FNAS		500.985	0
APLICAÇÕES DIRETAS			258.500	0
000591	3190.04 99 CONTRATAÇÃO POR TEMPO DETERMINADO	Seguridade	110.000	0
000592	3190.11 99 VENCIMENTOS E VANTAGENS FIXAS - PESSOAL CIVIL	Seguridade	130.000	0
000593	3190.13 99 OBRIGAÇÕES PATRONAIS	Seguridade	18.000	0
000594	3190.92 99 DESPESAS DE EXERCÍCIOS ANTERIORES	Seguridade	500	0
APLICAÇÃO DIRETA DECORRENTE DE OPERAÇÃO ENTRE ÓRGÃOS, FUNDOS E ENTIDADES INTEGRANTES DOS ORÇAMENTOS FISCAL E DA SEGURIDADE SOCIAL			1.500	0
000595	3191.13 99 CONTRIBUIÇÕES PATRONAIS	Seguridade	1.500	0
APLICAÇÕES DIRETAS			217.985	0
000596	3390.14 99 DIÁRIAS - CIVIL	Seguridade	500	0
000597	3390.30 99 MATERIAL DE CONSUMO	Seguridade	100.985	0
000598	3390.32 99 MATERIAL, BEM OU SERVIÇO PARA DISTRIBUIÇÃO GRATUITA	Seguridade	500	0
000599	3390.35 99 SERVIÇOS DE CONSULTORIA	Seguridade	500	0
000600	3390.36 99 OUTROS SERVIÇOS DE TERCEIROS - PESSOA FÍSICA	Seguridade	74.000	0
000601	3390.39 99 OUTROS SERVIÇOS DE TERCEIROS - PESSOA JURÍDICA	Seguridade	40.000	0
000602	3390.40 99 SERVIÇOS DE TECNOLOGIA DA INFORMAÇÃO E COMUNICAÇÃO - PJ	Seguridade	500	0
000604	3390.92 99 DESPESAS DE EXERCÍCIOS ANTERIORES	Seguridade	500	0
000605	3390.93 99 INDENIZAÇÕES E RESTITUIÇÕES	Seguridade	500	0
APLICAÇÕES DIRETAS			23.000	0
001197	4490.51 99 OBRAS E INSTALAÇÕES	Seguridade	5.000	0
000606	4490.52 99 EQUIPAMENTOS E MATERIAL PERMANENTE	Seguridade	18.000	0
08 122 1002 2043	Fortalecimento do Controle Social - Conselho de Assistência Social		4.500	0
Objetivo: Fortalecer o Controle Social e a participação da sociedade proporcionando ao CMAS condições de estão com vistas ao exercício do controle social da Política Municipal de Assistência Social e no desempenho das funções de normatizar, disciplinar, acompanhar, avaliar e fiscalizar a qualidade dos serviços prestados pela rede socioassistencial, bem como a realização da Conferência Municipal de Assistência Social e Capacitação para Conselheiros de Assistência Social.				
16600000	Transferência de Recursos do Fundo Nacional de Assistência Social - FNAS		4.500	0
APLICAÇÕES DIRETAS			4.000	0
000607	3390.14 99 DIÁRIAS - CIVIL	Seguridade	500	0
000608	3390.30 99 MATERIAL DE CONSUMO	Seguridade	1.000	0
000609	3390.33 99 PASSAGENS E DESPESAS COM LOCOMOÇÃO	Seguridade	500	0
000610	3390.36 99 OUTROS SERVIÇOS DE TERCEIROS - PESSOA FÍSICA	Seguridade	1.500	0
000611	3390.39 99 OUTROS SERVIÇOS DE TERCEIROS - PESSOA JURÍDICA	Seguridade	500	0
APLICAÇÕES DIRETAS			500	0
000612	4490.52 99 EQUIPAMENTOS E MATERIAL PERMANENTE	Seguridade	500	0
08 243 1002 2044	Primeira Infância no SUAS - Programa Criança Feliz		134.640	0
Objetivo: Promover o desenvolvimento integral das crianças na primeira infância, considerando sua família e seu contexto de vida; bem como promover o desenvolvimento humano a partir do apoio e do acompanhamento do desenvolvimento infantil integral na primeira infância; apoiar a gestante e a família na preparação para o nascimento e nos cuidados perinatais; colaborar no exercício da parentalidade, fortalecendo os vínculos e o papel das famílias para o desempenho da função de cuidado, proteção e educação de crianças na faixa etária de até seis anos de idade; mediar o acesso da gestante, de crianças na primeira infância e de suas famílias a políticas e serviços públicos de que necessitem.				
16600000	Transferência de Recursos do Fundo Nacional de Assistência Social - FNAS		134.640	0

Classificação Institucional Funcional Programática				Esfera	Dotação	%
Fonte de Recurso/Modalidade de Aplicação/Elemento de Despesa					Orçamentária	
08.010	Fundo de Desenvolvimento Social				2.581.820	2
APLICAÇÕES DIRETAS					125.500	0
000613	3190.04	99 CONTRATAÇÃO POR TEMPO DETERMINADO		Seguridade	120.000	0
000614	3190.11	99 VENCIMENTOS E VANTAGENS FIXAS - PESSOAL CIVIL		Seguridade	500	0
000615	3190.13	99 OBRIGAÇÕES PATRONAIS		Seguridade	5.000	0
APLICAÇÃO DIRETA DECORRENTE DE OPERAÇÃO ENTRE ÓRGÃOS, FUNDOS E ENTIDADES INTEGRANTES DOS ORÇAMENTOS FISCAL E DA SEGURIDADE SOCIAL					500	0
000616	3191.13	99 CONTRIBUIÇÕES PATRONAIS		Seguridade	500	0
TRANSFERÊNCIAS A INSTITUIÇÕES PRIVADAS SEM FINS LUCRATIVOS					1.000	0
000617	3350.41	99 CONTRIBUIÇÕES		Seguridade	500	0
000618	3350.43	99 SUBVENÇÕES SOCIAIS		Seguridade	500	0
APLICAÇÕES DIRETAS					5.640	0
000619	3390.14	99 DIÁRIAS - CIVIL		Seguridade	640	0
000620	3390.30	99 MATERIAL DE CONSUMO		Seguridade	1.000	0
000621	3390.33	99 PASSAGENS E DESPESAS COM LOCOMOÇÃO		Seguridade	500	0
000622	3390.36	99 OUTROS SERVIÇOS DE TERCEIROS - PESSOA FÍSICA		Seguridade	1.000	0
000623	3390.39	99 OUTROS SERVIÇOS DE TERCEIROS - PESSOA JURÍDICA		Seguridade	500	0
000930	3390.40	99 SERVIÇOS DE TECNOLOGIA DA INFORMAÇÃO E COMUNICAÇÃO - PJ		Seguridade	500	0
000931	3390.47	99 OBRIGAÇÕES TRIBUTÁRIAS E CONTRIBUTIVAS		Seguridade	500	0
000932	3390.92	99 DESPESAS DE EXERCÍCIOS ANTERIORES		Seguridade	500	0
000624	3390.93	99 INDENIZAÇÕES E RESTITUIÇÕES		Seguridade	500	0
APLICAÇÕES DIRETAS					2.000	0
000625	4490.52	99 EQUIPAMENTOS E MATERIAL PERMANENTE		Seguridade	2.000	0
08 122 1002	2046 Gestão Administrativa do Fundo de Assistência Social				221.500	0
Objetivo: Manter as atividades socioassistenciais dos serviços, programas e projetos do SUAS, bem como Família Acolhedora, entre outros						
15001000 Recursos Livres (Ordinário)					146.000	0
APLICAÇÕES DIRETAS					35.500	0
001133	3190.04	99 CONTRATAÇÃO POR TEMPO DETERMINADO		Seguridade	10.000	0
001134	3190.11	99 VENCIMENTOS E VANTAGENS FIXAS - PESSOAL CIVIL		Seguridade	20.000	0
001135	3190.13	99 OBRIGAÇÕES PATRONAIS		Seguridade	5.000	0
001136	3190.92	99 DESPESAS DE EXERCÍCIOS ANTERIORES		Seguridade	500	0
APLICAÇÃO DIRETA DECORRENTE DE OPERAÇÃO ENTRE ÓRGÃOS, FUNDOS E ENTIDADES INTEGRANTES DOS ORÇAMENTOS FISCAL E DA SEGURIDADE SOCIAL					2.500	0
001137	3191.13	99 CONTRIBUIÇÕES PATRONAIS		Seguridade	2.500	0
TRANSFERÊNCIAS A INSTITUIÇÕES PRIVADAS SEM FINS LUCRATIVOS					1.000	0
001205	3350.41	99 CONTRIBUIÇÕES		Seguridade	500	0
001206	3350.43	99 SUBVENÇÕES SOCIAIS		Seguridade	500	0
APLICAÇÕES DIRETAS					101.000	0
001138	3390.14	99 DIÁRIAS - CIVIL		Seguridade	500	0
001139	3390.30	99 MATERIAL DE CONSUMO		Seguridade	40.000	0
001140	3390.32	99 MATERIAL, BEM OU SERVIÇO PARA DISTRIBUIÇÃO GRATUITA		Seguridade	500	0
001141	3390.35	99 SERVIÇOS DE CONSULTORIA		Seguridade	500	0
001142	3390.36	99 OUTROS SERVIÇOS DE TERCEIROS - PESSOA FÍSICA		Seguridade	25.000	0
001143	3390.39	99 OUTROS SERVIÇOS DE TERCEIROS - PESSOA JURÍDICA		Seguridade	30.000	0
001144	3390.40	99 SERVIÇOS DE TECNOLOGIA DA INFORMAÇÃO E COMUNICAÇÃO - PJ		Seguridade	500	0
001145	3390.47	99 OBRIGAÇÕES TRIBUTÁRIAS E CONTRIBUTIVAS		Seguridade	500	0
001146	3390.92	99 DESPESAS DE EXERCÍCIOS ANTERIORES		Seguridade	3.000	0
001147	3390.93	99 INDENIZAÇÕES E RESTITUIÇÕES		Seguridade	500	0
APLICAÇÕES DIRETAS					6.000	0
001207	4490.51	99 OBRAS E INSTALAÇÕES		Seguridade	2.000	0
001148	4490.52	99 EQUIPAMENTOS E MATERIAL PERMANENTE		Seguridade	3.000	0
001164	4490.61	99 AQUISIÇÃO DE IMÓVEIS		Seguridade	500	0
001165	4490.92	99 DESPESAS DE EXERCÍCIOS ANTERIORES		Seguridade	500	0
16610000 Transferência de Recursos dos Fundos Estaduais de Assistência Social					73.500	0

Classificação Institucional Funcional Programática					Dotação	%	
Fonte de Recurso/Modalidade de Aplicação/Elemento de Despesa				Esfera	Orçamentária		
08.010	Fundo de Desenvolvimento Social					2.581.820	2
APLICAÇÕES DIRETAS					70.000	0	
001158	3390.30	99 MATERIAL DE CONSUMO		Seguridade	32.000	0	
001088	3390.32	99 MATERIAL, BEM OU SERVIÇO PARA DISTRIBUIÇÃO GRATUITA		Seguridade	6.000	0	
001159	3390.39	99 OUTROS SERVIÇOS DE TERCEIROS - PESSOA JURÍDICA		Seguridade	15.500	0	
001089	3390.48	99 OUTROS AUXÍLIOS FINANCEIROS A PESSOAS FÍSICAS		Seguridade	15.000	0	
001155	3390.93	99 INDENIZAÇÕES E RESTITUIÇÕES		Seguridade	1.500	0	
APLICAÇÕES DIRETAS					3.500	0	
001131	4490.52	99 EQUIPAMENTOS E MATERIAL PERMANENTE		Seguridade	3.500	0	
16650000 Transferências de Convênios e Instrumentos Congêneres vinculados à Assistência Social					2.000	0	
APLICAÇÕES DIRETAS					2.000	0	
001160	3390.93	99 INDENIZAÇÕES E RESTITUIÇÕES		Seguridade	2.000	0	
08 244 1002 2072 PROCAD SUAS					20.000	0	
Objetivo: O Programa de Fortalecimento Emergencial do Atendimento do Cadastro Único no Sistema Único da Assistência Social, tem o objetivo de Qualificar e fortalecer o Cadastro Único como tecnologia social de identificação de famílias em situação de vulnerabilidade a partir da correção das distorções na sua base de dados, criando oportunidade para acesso a serviços, benefícios e programas sociais a pessoas que necessitam da Assistência Social e outras políticas públicas, mas que ainda estão fora do Cadastro Único ou estão com dados desatualizados.							
16600000 Transferência de Recursos do Fundo Nacional de Assistência Social - FNAS					20.000	0	
APLICAÇÕES DIRETAS					2.000	0	
001167	3190.04	99 CONTRATAÇÃO POR TEMPO DETERMINADO		Seguridade	500	0	
001168	3190.11	99 VENCIMENTOS E VANTAGENS FIXAS - PESSOAL CIVIL		Seguridade	500	0	
001169	3190.13	99 OBRIGAÇÕES PATRONAIS		Seguridade	500	0	
001172	3190.92	99 DESPESAS DE EXERCÍCIOS ANTERIORES		Seguridade	500	0	
APLICAÇÃO DIRETA DECORRENTE DE OPERAÇÃO ENTRE ÓRGÃOS, FUNDOS E ENTIDADES INTEGRANTES DOS ORÇAMENTOS FISCAL E DA SEGURIDADE SOCIAL					1.000	0	
001170	3191.13	99 CONTRIBUIÇÕES PATRONAIS		Seguridade	500	0	
001173	3191.92	99 DESPESAS DE EXERCÍCIOS ANTERIORES		Seguridade	500	0	
APLICAÇÕES DIRETAS					15.500	0	
001171	3390.14	99 DIÁRIAS - CIVIL		Seguridade	500	0	
001174	3390.30	99 MATERIAL DE CONSUMO		Seguridade	6.000	0	
001175	3390.36	99 OUTROS SERVIÇOS DE TERCEIROS - PESSOA FÍSICA		Seguridade	4.000	0	
001176	3390.39	99 OUTROS SERVIÇOS DE TERCEIROS - PESSOA JURÍDICA		Seguridade	3.500	0	
001177	3390.47	99 OBRIGAÇÕES TRIBUTÁRIAS E CONTRIBUTIVAS		Seguridade	500	0	
001178	3390.92	99 DESPESAS DE EXERCÍCIOS ANTERIORES		Seguridade	500	0	
001179	3390.93	99 INDENIZAÇÕES E RESTITUIÇÕES		Seguridade	500	0	
APLICAÇÕES DIRETAS					1.500	0	
001180	4490.52	99 EQUIPAMENTOS E MATERIAL PERMANENTE		Seguridade	1.500	0	
08 245 1002 2073 Execução de Emendas Parlamentares para a Assistência Social					100.000	0	
Objetivo: Executar as ações oriundas de Emendas Parlamentares para a Assistência Social							
16600000 Transferência de Recursos do Fundo Nacional de Assistência Social - FNAS					100.000	0	
APLICAÇÕES DIRETAS					83.500	0	
001181	3390.30	99 MATERIAL DE CONSUMO		Seguridade	50.000	0	
001182	3390.31	99 PREMIAÇÕES CULTURAIS, ARTÍSTICAS, CIENTÍFICAS, DESPORTIVAS E OUTRAS		Seguridade	500	0	
001183	3390.33	99 PASSAGENS E DESPESAS COM LOCOMOÇÃO		Seguridade	500	0	
001185	3390.36	99 OUTROS SERVIÇOS DE TERCEIROS - PESSOA FÍSICA		Seguridade	500	0	
001186	3390.39	99 OUTROS SERVIÇOS DE TERCEIROS - PESSOA JURÍDICA		Seguridade	30.000	0	
001187	3390.40	99 SERVIÇOS DE TECNOLOGIA DA INFORMAÇÃO E COMUNICAÇÃO - PJ		Seguridade	500	0	
001188	3390.48	99 OUTROS AUXÍLIOS FINANCEIROS A PESSOAS FÍSICAS		Seguridade	500	0	
001189	3390.92	99 DESPESAS DE EXERCÍCIOS ANTERIORES		Seguridade	500	0	
001193	3390.93	99 INDENIZAÇÕES E RESTITUIÇÕES		Seguridade	500	0	
APLICAÇÕES DIRETAS					16.500	0	
001190	4490.51	99 OBRAS E INSTALAÇÕES		Seguridade	500	0	



Prefeitura Municipal de Bananeiras

Secretaria de Finanças

Departamento de Contabilidade - Orçamento-Programa de 2025 - R\$ 1,00

Quadro Detalhado da Despesa Fixada por Unidade Orçamentária, Ações, Fonte de Recurso, Modalidade de Aplicação e Elemento de Despesa - Q.D.D.

Classificação Institucional Funcional Programática					Esfera	Dotação Orçamentária	%	
Fonte de Recurso/Modalidade de Aplicação/Elemento de Despesa								
08.010	Fundo de Desenvolvimento Social						2.581.820	2
001191	4490.52	99 EQUIPAMENTOS E MATERIAL PERMANENTE				Seguridade	15.500	0
001192	4490.92	99 DESPESAS DE EXERCÍCIOS ANTERIORES				Seguridade	500	0
	Pessoal e Encargos Sociais	Juros e Encargos da Dívida	Outras Despesas Correntes	Investimentos	Inversões Financeiras	Amortização da Dívida	Reserva de Contigência	
Fiscal:							0	0
Seguridade:		701.295	1.598.025	282.500			2.581.820	2
Total:		701.295	1.598.025	282.500			2.581.820	2

Prefeitura Municipal de Bananeiras

Secretaria de Finanças

Departamento de Contabilidade - Orçamento-Programa de 2025 - R\$ 1,00

Quadro Detalhado da Despesa Fixada por Unidade Orçamentária, Ações, Fonte de Recurso, Modalidade de Aplicação e Elemento de Despesa - Q.D.D.

Classificação Institucional Funcional Programática				Esfera	Dotação	%	
Fonte de Recurso/Modalidade de Aplicação/Elemento de Despesa					Orçamentária		
09.000	Secretaria de Infraestrutura					19.432.911	14
15 451 1006 1012	Implantação de Infraestrutura Urbana					3.245.701	2
	Objetivo: Desenvolver a infraestrutura no município através de pavimentação, construção de praças, parques, jardins, muro de arrimo, reforma de prédios públicos, recapeamento asfáltico e outros, bem como modernizar o sistema de iluminação pública, de forma a aumentar o número de visitantes no município.						
	15001000	Recursos Livres (Ordinário)			10.000	0	
		APLICAÇÕES DIRETAS			10.000	0	
000677	4490.51 99	OBRAS E INSTALAÇÕES		Fiscal	10.000	0	
	17000000	Outras Transferências de Convênios ou Instrumentos Congêneres da União			2.547.976	2	
		APLICAÇÕES DIRETAS			2.547.976	2	
000678	4490.51 99	OBRAS E INSTALAÇÕES		Fiscal	2.547.976	2	
	17010000	Outras Transferências de Convênios ou Instrumentos Congêneres dos Estados			537.725	0	
		APLICAÇÕES DIRETAS			537.725	0	
000988	4490.51 99	OBRAS E INSTALAÇÕES		Fiscal	537.725	0	
	17100000	Transferência Especial dos Estados			100.000	0	
		APLICAÇÕES DIRETAS			100.000	0	
001086	4490.51 99	OBRAS E INSTALAÇÕES		Fiscal	100.000	0	
	17200000	Transferências da União Referentes às participações na exploração de Petróleo e Gás Natural destinadas ao FEP - Lei 9.478/1997			50.000	0	
		APLICAÇÕES DIRETAS			50.000	0	
000675	4490.51 99	OBRAS E INSTALAÇÕES		Fiscal	50.000	0	
15 544 1006 1013	Modernização da Infraestrutura Hídrica					3.025.210	2
	Objetivo: Desenvolver a infraestrutura hídrica no município através da perfuração de poços, construção de açudes, ampliação de abastecimento de água, saneamento básico, entre outros.						
	15001000	Recursos Livres (Ordinário)			5.000	0	
		APLICAÇÕES DIRETAS			5.000	0	
000679	4490.51 99	OBRAS E INSTALAÇÕES		Fiscal	5.000	0	
	17000000	Outras Transferências de Convênios ou Instrumentos Congêneres da União			2.870.210	2	
		APLICAÇÕES DIRETAS			2.870.210	2	
000680	4490.51 99	OBRAS E INSTALAÇÕES		Fiscal	2.870.210	2	
	17010000	Outras Transferências de Convênios ou Instrumentos Congêneres dos Estados			150.000	0	
		APLICAÇÕES DIRETAS			150.000	0	
000991	4490.51 99	OBRAS E INSTALAÇÕES		Fiscal	150.000	0	
15 451 1006 1021	Manutenção de Ações com Emendas Especiais de Investimentos					755.000	1
	Objetivo: Manter ações com Emendas Especiais de Investimentos, conforme Plano de Ação elaborado pelo município.						
	17060000	Transferência Especial da União			755.000	1	
		APLICAÇÕES DIRETAS			755.000	1	
001211	4490.51 99	OBRAS E INSTALAÇÕES		Fiscal	500.000	0	
001212	4490.52 99	EQUIPAMENTOS E MATERIAL PERMANENTE		Fiscal	248.000	0	
001018	4490.92 99	DESPESAS DE EXERCÍCIOS ANTERIORES		Fiscal	5.000	0	
001213	4490.93 99	INDENIZAÇÕES E RESTITUIÇÕES		Fiscal	2.000	0	
15 122 1006 2048	Manutenção das Atividades da Secretaria de Infraestrutura					12.066.000	9
	Objetivo: Manter as atividades administrativas da Secretaria de Infraestrutura, bem como manter os serviços de utilidade pública: iluminação pública, guarda noturna, praças e jardins, matadouros públicos, mercados públicos, galerias, vias urbanas,recuperação de pavimentação em paralelepípedo, coleta do lixo domiciliar e outros serviços de utilidade pública.						
	15001000	Recursos Livres (Ordinário)			11.424.500	8	
		APLICAÇÕES DIRETAS			2.701.000	2	
000681	3190.04 99	CONTRATAÇÃO POR TEMPO DETERMINADO		Fiscal	700.000	1	
000682	3190.11 99	VENCIMENTOS E VANTAGENS FIXAS - PESSOAL CIVIL		Fiscal	2.000.000	1	
000683	3190.13 99	OBRIGAÇÕES PATRONAIS		Fiscal	500	0	

Classificação Institucional Funcional Programática			Esfera	Dotação Orçamentária	%
Fonte de Recurso/Modalidade de Aplicação/Elemento de Despesa					
09.000	Secretaria de Infraestrutura			19.432.911	14
000684	3190.92	99 DESPESAS DE EXERCÍCIOS ANTERIORES	Fiscal	500	0
		APLICAÇÃO DIRETA DECORRENTE DE OPERAÇÃO ENTRE ÓRGÃOS, FUNDOS E ENTIDADES INTEGRANTES DOS ORÇAMENTOS FISCAL E DA SEGURIDADE SOCIAL		500	0
000685	3191.13	99 CONTRIBUIÇÕES PATRONAIS	Fiscal	500	0
		TRANSFERÊNCIAS A INSTITUIÇÕES PRIVADAS SEM FINS LUCRATIVOS		500	0
000686	3350.41	99 CONTRIBUIÇÕES	Fiscal	500	0
		APLICAÇÕES DIRETAS		8.714.500	6
000687	3390.08	99 OUTROS BENEFÍCIOS ASSISTENCIAIS DO SERVIDOR E DO MILITAR	Fiscal	500	0
000688	3390.14	99 DIÁRIAS - CIVIL	Fiscal	2.000	0
000689	3390.30	99 MATERIAL DE CONSUMO	Fiscal	4.600.000	3
000690	3390.32	99 MATERIAL, BEM OU SERVIÇO PARA DISTRIBUIÇÃO GRATUITA	Fiscal	500	0
000691	3390.33	99 PASSAGENS E DESPESAS COM LOCOMOÇÃO	Fiscal	500	0
000692	3390.35	99 SERVIÇOS DE CONSULTORIA	Fiscal	500	0
000693	3390.36	99 OUTROS SERVIÇOS DE TERCEIROS - PESSOA FÍSICA	Fiscal	880.000	1
000694	3390.39	99 OUTROS SERVIÇOS DE TERCEIROS - PESSOA JURÍDICA	Fiscal	3.100.000	2
000695	3390.40	99 SERVIÇOS DE TECNOLOGIA DA INFORMAÇÃO E COMUNICAÇÃO - PJ	Fiscal	500	0
000696	3390.92	99 DESPESAS DE EXERCÍCIOS ANTERIORES	Fiscal	50.000	0
000697	3390.93	99 INDENIZAÇÕES E RESTITUIÇÕES	Fiscal	80.000	0
		APLICAÇÕES DIRETAS		7.500	0
001031	4490.30	99 MATERIAL DE CONSUMO	Fiscal	500	0
000699	4490.51	99 OBRAS E INSTALAÇÕES	Fiscal	500	0
000700	4490.52	99 EQUIPAMENTOS E MATERIAL PERMANENTE	Fiscal	5.000	0
000701	4490.61	99 AQUISIÇÃO DE IMÓVEIS	Fiscal	500	0
001036	4490.92	99 DESPESAS DE EXERCÍCIOS ANTERIORES	Fiscal	500	0
001037	4490.93	99 INDENIZAÇÕES E RESTITUIÇÕES	Fiscal	500	0
		APLICAÇÕES DIRETAS		500	0
000702	4590.61	99 AQUISIÇÃO DE IMÓVEIS	Fiscal	500	0
	17000000	Outras Transferências de Convênios ou Instrumentos Congêneres da União		50.000	0
		APLICAÇÕES DIRETAS		20.000	0
000698	3390.93	99 INDENIZAÇÕES E RESTITUIÇÕES	Fiscal	20.000	0
		APLICAÇÕES DIRETAS		30.000	0
001038	4490.92	99 DESPESAS DE EXERCÍCIOS ANTERIORES	Fiscal	5.000	0
001039	4490.93	99 INDENIZAÇÕES E RESTITUIÇÕES	Fiscal	25.000	0
	17010000	Outras Transferências de Convênios ou Instrumentos Congêneres dos Estados		15.000	0
		APLICAÇÕES DIRETAS		15.000	0
000996	3390.30	99 MATERIAL DE CONSUMO	Fiscal	5.000	0
000998	3390.36	99 OUTROS SERVIÇOS DE TERCEIROS - PESSOA FÍSICA	Fiscal	3.000	0
001003	3390.39	99 OUTROS SERVIÇOS DE TERCEIROS - PESSOA JURÍDICA	Fiscal	5.000	0
001012	3390.93	99 INDENIZAÇÕES E RESTITUIÇÕES	Fiscal	2.000	0
	17060000	Transferência Especial da União		178.000	0
		APLICAÇÕES DIRETAS		178.000	0
001009	3390.30	99 MATERIAL DE CONSUMO	Fiscal	60.000	0
001010	3390.36	99 OUTROS SERVIÇOS DE TERCEIROS - PESSOA FÍSICA	Fiscal	30.000	0
001011	3390.39	99 OUTROS SERVIÇOS DE TERCEIROS - PESSOA JURÍDICA	Fiscal	88.000	0
	17200000	Transferências da União Referentes às participações na exploração de Petróleo e Gás Natural destinadas ao FEP - Lei 9.478/1997		358.000	0
		APLICAÇÕES DIRETAS		352.000	0
000676	3390.30	99 MATERIAL DE CONSUMO	Fiscal	202.000	0
000825	3390.36	99 OUTROS SERVIÇOS DE TERCEIROS - PESSOA FÍSICA	Fiscal	30.000	0
000832	3390.39	99 OUTROS SERVIÇOS DE TERCEIROS - PESSOA JURÍDICA	Fiscal	120.000	0
		APLICAÇÕES DIRETAS		6.000	0
000835	4490.52	99 EQUIPAMENTOS E MATERIAL PERMANENTE	Fiscal	6.000	0
	17500000	Recursos da Contribuição de Intervenção no Domínio Econômico - CIDE		500	0
		APLICAÇÕES DIRETAS		500	0
001209	3390.47	99 OBRIGAÇÕES TRIBUTÁRIAS E CONTRIBUTIVAS	Fiscal	500	0

Prefeitura Municipal de Bananeiras

Secretaria de Finanças

Departamento de Contabilidade - Orçamento-Programa de 2025 - R\$ 1,00

Quadro Detalhado da Despesa Fixada por Unidade Orçamentária, Ações, Fonte de Recurso, Modalidade de Aplicação e Elemento de Despesa - Q.D.D.

Classificação Institucional Funcional Programática					Esfera	Dotação Orçamentária	%		
Fonte de Recurso/Modalidade de Aplicação/Elemento de Despesa									
09.000	Secretaria de Infraestrutura						19.432.911	14	
17550000 Recursos de Alienação de Bens/Ativos - Administração Direta						40.000	0		
APLICAÇÕES DIRETAS						40.000	0		
000986	4490.51	99	OBRAS E INSTALAÇÕES		Fiscal	10.000	0		
000987	4490.52	99	EQUIPAMENTOS E MATERIAL PERMANENTE		Fiscal	30.000	0		
26 782 1006	2049 Manutenção dos Serviços de Estradas Vicinais						341.000	0	
Objetivo: Adequar e/ou manter as estradas vicinais, do ponto de vista econômico, são responsáveis pelo escoamento da produção agrícola e o conseqüente abastecimento das zonas urbanas. Também, são através delas que os insumos agrícolas necessários a produção chegam às propriedades rurais.									
15001000 Recursos Livres (Ordinário)						15.000	0		
APLICAÇÕES DIRETAS						15.000	0		
000703	3390.30	99	MATERIAL DE CONSUMO		Fiscal	5.000	0		
000706	3390.36	99	OUTROS SERVIÇOS DE TERCEIROS - PESSOA FÍSICA		Fiscal	5.000	0		
000709	3390.39	99	OUTROS SERVIÇOS DE TERCEIROS - PESSOA JURÍDICA		Fiscal	5.000	0		
17000000 Outras Transferências de Convênios ou Instrumentos Congêneres da União						300.000	0		
APLICAÇÕES DIRETAS						30.000	0		
000704	3390.30	99	MATERIAL DE CONSUMO		Fiscal	5.000	0		
000707	3390.36	99	OUTROS SERVIÇOS DE TERCEIROS - PESSOA FÍSICA		Fiscal	5.000	0		
000710	3390.39	99	OUTROS SERVIÇOS DE TERCEIROS - PESSOA JURÍDICA		Fiscal	20.000	0		
APLICAÇÕES DIRETAS						270.000	0		
001033	4490.51	99	OBRAS E INSTALAÇÕES		Fiscal	20.000	0		
001034	4490.52	99	EQUIPAMENTOS E MATERIAL PERMANENTE		Fiscal	250.000	0		
17500000 Recursos da Contribuição de Intervenção no Domínio Econômico - CIDE						26.000	0		
APLICAÇÕES DIRETAS						26.000	0		
000705	3390.30	99	MATERIAL DE CONSUMO		Fiscal	12.000	0		
000708	3390.36	99	OUTROS SERVIÇOS DE TERCEIROS - PESSOA FÍSICA		Fiscal	8.000	0		
000711	3390.39	99	OUTROS SERVIÇOS DE TERCEIROS - PESSOA JURÍDICA		Fiscal	6.000	0		
	Pessoal e Encargos Sociais	Juros e Encargos da Dívida	Outras Despesas Correntes	Investimentos	Inversões Financeiras	Amortização da Dívida	Reserva de Contingência		
Fiscal:	2.701.500		9.351.500	7.379.411	500			19.432.911	14
Seguridade:								0	0
Total:	2.701.500		9.351.500	7.379.411	500			19.432.911	14

Classificação Institucional Funcional Programática			Esfera	Dotação Orçamentária	%
Fonte de Recurso/Modalidade de Aplicação/Elemento de Despesa					
10.000	Secretaria de Desenvolvimento Rural e Pecuária			2.819.861	2
20 608 2001 1014	Aquisição de Máquinas e Implementos Agrícolas			861.750	1
Objetivo: Adquirir Máquinas e Implementos Agrícolas para realização do corte de terra, fazendo com que esta ação chegue até os agricultores de forma planejada, antecipada e satisfatória e, dessa forma, permitindo que os agricultores realizem o plantio de forma ágil e eficiente, reduzindo os custos e aumentando a sua produção.					
	15001000	Recursos Livres (Ordinário)		50.000	0
		APLICAÇÕES DIRETAS		50.000	0
000712 4490.52 99	EQUIPAMENTOS E MATERIAL PERMANENTE		Fiscal	50.000	0
	17000000	Outras Transferências de Convênios ou Instrumentos Congêneres da União		811.750	1
		APLICAÇÕES DIRETAS		811.750	1
000713 4490.52 99	EQUIPAMENTOS E MATERIAL PERMANENTE		Fiscal	811.750	1
20 608 2001 2050	Manutenção das Atividades da Secretaria de Desenvolvimento Rural e Pecuária			1.765.409	1
Objetivo: Manter as atividades da secretaria de desenvolvimento rural e pecuária, bem como reduzir gastos e aumentar a produção de diversas culturas produzidas no município, como forma de incentivar a agricultura familiar local, limpeza ou desassoreamento de barreiros já existentes, para que com a chegada das chuvas, proporcionar maior segurança hídrica as propriedades rurais, garantir que após realizado o corte de terra, os pequenos agricultores possam ter acesso a sementes de alta qualidade para o plantio, entre outras ligadas a área de desenvolvimento rural e pecuário.					
	15001000	Recursos Livres (Ordinário)		1.750.409	1
		APLICAÇÕES DIRETAS		190.000	0
000714 3190.04 99	CONTRATAÇÃO POR TEMPO DETERMINADO		Fiscal	25.000	0
000715 3190.11 99	VENCIMENTOS E VANTAGENS FIXAS - PESSOAL CIVIL		Fiscal	165.000	0
		TRANSFERÊNCIAS A INSTITUIÇÕES PRIVADAS SEM FINS LUCRATIVOS		75.500	0
000716 3350.41 99	CONTRIBUIÇÕES		Fiscal	75.000	0
000717 3350.43 99	SUBVENÇÕES SOCIAIS		Fiscal	500	0
		APLICAÇÕES DIRETAS		1.480.409	1
000718 3390.08 99	OUTROS BENEFÍCIOS ASSISTENCIAIS DO SERVIDOR E DO MILITAR		Fiscal	500	0
000719 3390.14 99	DIÁRIAS - CIVIL		Fiscal	600.000	0
000720 3390.30 99	MATERIAL DE CONSUMO		Fiscal	380.000	0
000721 3390.31 99	PREMIAÇÕES CULTURAIS, ARTÍSTICAS, CIENTÍFICAS, DESPORTIVAS E OUTRAS		Fiscal	500	0
000722 3390.32 99	MATERIAL, BEM OU SERVIÇO PARA DISTRIBUIÇÃO GRATUITA		Fiscal	500	0
000723 3390.36 99	OUTROS SERVIÇOS DE TERCEIROS - PESSOA FÍSICA		Fiscal	130.000	0
000724 3390.39 99	OUTROS SERVIÇOS DE TERCEIROS - PESSOA JURÍDICA		Fiscal	367.909	0
000725 3390.92 99	DESPESAS DE EXERCÍCIOS ANTERIORES		Fiscal	500	0
000726 3390.93 99	INDENIZAÇÕES E RESTITUIÇÕES		Fiscal	500	0
		APLICAÇÕES DIRETAS		4.000	0
001032 4490.30 99	MATERIAL DE CONSUMO		Fiscal	500	0
000728 4490.51 99	OBRAS E INSTALAÇÕES		Fiscal	2.500	0
000729 4490.52 99	EQUIPAMENTOS E MATERIAL PERMANENTE		Fiscal	500	0
001041 4490.92 99	DESPESAS DE EXERCÍCIOS ANTERIORES		Fiscal	500	0
		APLICAÇÕES DIRETAS		500	0
001035 4590.61 99	AQUISIÇÃO DE IMÓVEIS		Fiscal	500	0
	17000000	Outras Transferências de Convênios ou Instrumentos Congêneres da União		15.000	0
		APLICAÇÕES DIRETAS		10.000	0
000727 3390.93 99	INDENIZAÇÕES E RESTITUIÇÕES		Fiscal	10.000	0
		APLICAÇÕES DIRETAS		5.000	0
001043 4490.92 99	DESPESAS DE EXERCÍCIOS ANTERIORES		Fiscal	5.000	0
20 606 2001 2051	Apoio ao Pequeno Produtor Rural			172.000	0
Objetivo: Incentivar o Pequeno Produtor Rural oferecendo horas de trator, distribuição de sementes, mudas de fruteiras, ferramentas agrícolas, apoio a retomada do agave, como também apoiar e capacitar os fruticultores, agricultores e outras culturas e vacinações no combate as pragas.					

Prefeitura Municipal de Bananeiras

Secretaria de Finanças

Departamento de Contabilidade - Orçamento-Programa de 2025 - R\$ 1,00

Quadro Detalhado da Despesa Fixada por Unidade Orçamentária, Ações, Fonte de Recurso, Modalidade de Aplicação e Elemento de Despesa - Q.D.D.

Classificação Institucional Funcional Programática					Esfera	Dotação Orçamentária	%		
Fonte de Recurso/Modalidade de Aplicação/Elemento de Despesa									
10.000	Secretaria de Desenvolvimento Rural e Pecuária						2.819.861	2	
	15001000	Recursos Livres (Ordinário)					172.000	0	
		APLICAÇÕES DIRETAS					172.000	0	
000730	3390.30	99 MATERIAL DE CONSUMO				Fiscal	500	0	
000731	3390.32	99 MATERIAL, BEM OU SERVIÇO PARA DISTRIBUIÇÃO GRATUITA				Fiscal	500	0	
000732	3390.36	99 OUTROS SERVIÇOS DE TERCEIROS - PESSOA FÍSICA				Fiscal	10.000	0	
000733	3390.39	99 OUTROS SERVIÇOS DE TERCEIROS - PESSOA JURÍDICA				Fiscal	160.000	0	
000734	3390.48	99 OUTROS AUXÍLIOS FINANCEIROS A PESSOAS FÍSICAS				Fiscal	500	0	
000735	3390.93	99 INDENIZAÇÕES E RESTITUIÇÕES				Fiscal	500	0	
20 606 2001	2052	Contribuição ao Fundo Seguro Safra					20.702	0	
		Objetivo: Contribuir ao Fundo Seguro Safra.							
	15001000	Recursos Livres (Ordinário)					20.702	0	
		TRANSFERÊNCIAS A INSTITUIÇÕES PRIVADAS SEM FINS LUCRATIVOS					20.702	0	
000736	3350.41	99 CONTRIBUIÇÕES				Fiscal	20.702	0	
		Pessoal e Encargos Sociais	Juros e Encargos da Dívida	Outras Despesas Correntes	Investimentos	Inversões Financeiras	Amortização da Dívida	Reserva de Contingência	
Fiscal:		190.000		1.758.611	870.750	500		2.819.861	2
Seguridade:								0	0
Total:		190.000		1.758.611	870.750	500		2.819.861	2

Prefeitura Municipal de Bananeiras

Secretaria de Finanças

Departamento de Contabilidade - Orçamento-Programa de 2025 - R\$ 1,00

Quadro Detalhado da Despesa Fixada por Unidade Orçamentária, Ações, Fonte de Recurso, Modalidade de Aplicação e Elemento de Despesa - Q.D.D.

Classificação Institucional Funcional Programática					Esfera	Dotação	%	
Fonte de Recurso/Modalidade de Aplicação/Elemento de Despesa						Orçamentária		
11.000	Secretaria da Cultura e Turismo						3.502.500	3
23	695	1005	1015 Implantação de Infraestrutura Turística				252.000	0
Objetivo: Construção de portais turísticos de identificação do município, pavimentação em paralelepípedo e/ou asfáltica, construção e revitalização de praças, dentre outras obras de infraestrutura turística neste município.								
15001000 Recursos Livres (Ordinário)							2.000	0
APLICAÇÕES DIRETAS							2.000	0
000737	4490.51	99	OBRAS E INSTALAÇÕES			Fiscal	2.000	0
17000000 Outras Transferências de Convênios ou Instrumentos Congêneres da União							200.000	0
APLICAÇÕES DIRETAS							200.000	0
000738	4490.51	99	OBRAS E INSTALAÇÕES			Fiscal	200.000	0
17200000 Transferências da União Referentes às participações na exploração de Petróleo e Gás Natural destinadas ao FEP - Lei 9.478/1997							50.000	0
APLICAÇÕES DIRETAS							50.000	0
000842	4490.51	99	OBRAS E INSTALAÇÕES			Fiscal	50.000	0
23	122	1005	2053 Manutenção das Atividades da Secretaria da Cultura e Turismo				214.500	0
Objetivo: Consolidar cada vez mais os eventos da cidade como atrativo turístico - cultural que movimentam a economia local com geração de emprego e renda, criação de eventos multiculturais e incentivos a eventos de iniciativas públicas e privadas e da sociedade civil organizada de cunho cultural, turístico e de economia criativa, oferecer equipamentos de turismo e cultura de qualidade e preservados, restaurados, instrumentalizados, modernos, com acesso e acessibilidade para a população local e suas demandas e para os visitantes como atrativos para o turismo e economia criativa.								
15001000 Recursos Livres (Ordinário)							204.500	0
APLICAÇÕES DIRETAS							136.000	0
000739	3190.04	99	CONTRATAÇÃO POR TEMPO DETERMINADO			Fiscal	5.000	0
000740	3190.11	99	VENCIMENTOS E VANTAGENS FIXAS - PESSOAL CIVIL			Fiscal	130.000	0
000741	3190.13	99	OBRIGAÇÕES PATRONAIS			Fiscal	500	0
000742	3190.92	99	DESPESAS DE EXERCÍCIOS ANTERIORES			Fiscal	500	0
APLICAÇÃO DIRETA DECORRENTE DE OPERAÇÃO ENTRE ÓRGÃOS, FUNDOS E ENTIDADES INTEGRANTES DOS ORÇAMENTOS FISCAL E DA SEGURIDADE SOCIAL							500	0
000743	3191.13	99	CONTRIBUIÇÕES PATRONAIS			Fiscal	500	0
APLICAÇÕES DIRETAS							63.000	0
000744	3390.14	99	DIÁRIAS - CIVIL			Fiscal	3.000	0
000745	3390.30	99	MATERIAL DE CONSUMO			Fiscal	10.000	0
000746	3390.31	99	PREMIAÇÕES CULTURAIS, ARTÍSTICAS, CIENTÍFICAS, DESPORTIVAS E OUTRAS			Fiscal	500	0
000747	3390.32	99	MATERIAL, BEM OU SERVIÇO PARA DISTRIBUIÇÃO GRATUITA			Fiscal	500	0
000748	3390.36	99	OUTROS SERVIÇOS DE TERCEIROS - PESSOA FÍSICA			Fiscal	8.000	0
000749	3390.39	99	OUTROS SERVIÇOS DE TERCEIROS - PESSOA JURÍDICA			Fiscal	20.000	0
000750	3390.40	99	SERVIÇOS DE TECNOLOGIA DA INFORMAÇÃO E COMUNICAÇÃO - PJ			Fiscal	500	0
000751	3390.92	99	DESPESAS DE EXERCÍCIOS ANTERIORES			Fiscal	500	0
000752	3390.93	99	INDENIZAÇÕES E RESTITUIÇÕES			Fiscal	20.000	0
APLICAÇÕES DIRETAS							4.500	0
001042	4490.30	99	MATERIAL DE CONSUMO			Fiscal	500	0
000754	4490.51	99	OBRAS E INSTALAÇÕES			Fiscal	500	0
000755	4490.52	99	EQUIPAMENTOS E MATERIAL PERMANENTE			Fiscal	2.000	0
001047	4490.61	99	AQUISIÇÃO DE IMÓVEIS			Fiscal	500	0
001048	4490.92	99	DESPESAS DE EXERCÍCIOS ANTERIORES			Fiscal	500	0
001049	4490.93	99	INDENIZAÇÕES E RESTITUIÇÕES			Fiscal	500	0
APLICAÇÕES DIRETAS							500	0
001050	4590.61	99	AQUISIÇÃO DE IMÓVEIS			Fiscal	500	0
17000000 Outras Transferências de Convênios ou Instrumentos Congêneres da União							10.000	0
APLICAÇÕES DIRETAS							5.000	0
000753	3390.93	99	INDENIZAÇÕES E RESTITUIÇÕES			Fiscal	5.000	0

Prefeitura Municipal de Bananeiras

Secretaria de Finanças

Departamento de Contabilidade - Orçamento-Programa de 2025 - R\$ 1,00

Quadro Detalhado da Despesa Fixada por Unidade Orçamentária, Ações, Fonte de Recurso, Modalidade de Aplicação e Elemento de Despesa - Q.D.D.

Classificação Institucional Funcional Programática					Esfera	Dotação Orçamentária	%
Fonte de Recurso/Modalidade de Aplicação/Elemento de Despesa							
11.000	Secretaria da Cultura e Turismo					3.502.500	3
APLICAÇÕES DIRETAS						5.000	0
001051	4490.92	99	DESPESAS DE EXERCÍCIOS ANTERIORES		Fiscal	5.000	0
23 695 1005	2054 Promoção de Eventos Sociais, Culturais e Artísticos					2.826.000	2
Objetivo: Viabilizar e dar apoio aos eventos locais como: Retiros, Quadrilhas, Aniversário da Cidade, festa culturais e tradicionais, realizar eventos de entretenimento e formação na área de cultura e turismo nos equipamentos de turismo e cultura da cidade: Espaço Cultural Oscar de Castro (Salas de cursos e ocupação, salas das secretarias, salão de eventos, galeria de arte, Biblioteca Municipal, Teatro Municipal); Museu Municipal de Bananeiras e anexos, Praça Eptácio Pessoa, Prédio do Antigo Cinema.							
15001000 Recursos Livres (Ordinário)						2.826.000	2
TRANSFERÊNCIAS A INSTITUIÇÕES PRIVADAS SEM FINS LUCRATIVOS						5.000	0
000756	3350.41	99	CONTRIBUIÇÕES		Fiscal	5.000	0
APLICAÇÕES DIRETAS						2.821.000	2
000757	3390.30	99	MATERIAL DE CONSUMO		Fiscal	500.000	0
000758	3390.31	99	PREMIAÇÕES CULTURAIS, ARTÍSTICAS, CIENTÍFICAS, DESPORTIVAS E OUTRAS		Fiscal	500	0
000759	3390.32	99	MATERIAL, BEM OU SERVIÇO PARA DISTRIBUIÇÃO GRATUITA		Fiscal	500	0
000760	3390.36	99	OUTROS SERVIÇOS DE TERCEIROS - PESSOA FÍSICA		Fiscal	220.000	0
000761	3390.39	99	OUTROS SERVIÇOS DE TERCEIROS - PESSOA JURÍDICA		Fiscal	2.100.000	2
13 392 1005	2063 Ações Emergenciais de Cultura					210.000	0
Objetivo: Atender as despesas com ações emergenciais de cultura, decorrentes das receitas oriundas da Lei nº 14.017, de 29 de junho de 2020, alterada pela Lei nº 14.150 de 12 de maio de 2021, Lei Aldir Blanc, como também as decorrentes da Lei Complementar nº 195 de 08 de julho de 2022 - Lei PauloGustavo.							
17190000 Transferências da Política Nacional Aldir Blanc de Fomento à Cultura - Lei nº 14.399/202						210.000	0
TRANSFERÊNCIAS A INSTITUIÇÕES PRIVADAS SEM FINS LUCRATIVOS						2.000	0
001024	3350.41	99	CONTRIBUIÇÕES		Fiscal	2.000	0
APLICAÇÕES DIRETAS						207.500	0
001025	3390.30	99	MATERIAL DE CONSUMO		Fiscal	25.500	0
001026	3390.31	99	PREMIAÇÕES CULTURAIS, ARTÍSTICAS, CIENTÍFICAS, DESPORTIVAS E OUTRAS		Fiscal	124.000	0
001027	3390.36	99	OUTROS SERVIÇOS DE TERCEIROS - PESSOA FÍSICA		Fiscal	20.000	0
001028	3390.39	99	OUTROS SERVIÇOS DE TERCEIROS - PESSOA JURÍDICA		Fiscal	32.000	0
001029	3390.48	99	OUTROS AUXÍLIOS FINANCEIROS A PESSOAS FÍSICAS		Fiscal	500	0
001217	3390.92	99	DESPESAS DE EXERCÍCIOS ANTERIORES		Fiscal	500	0
001030	3390.93	99	INDENIZAÇÕES E RESTITUIÇÕES		Fiscal	5.000	0
APLICAÇÕES DIRETAS						500	0
001215	4490.52	99	EQUIPAMENTOS E MATERIAL PERMANENTE		Fiscal	500	0
	Pessoal e Encargos Sociais	Juros e Encargos da Dívida	Outras Despesas Correntes	Investimentos	Inversões Financeiras	Amortização da Dívida	Reserva de Contigência
Fiscal:	136.500		3.103.500	262.000	500		3.502.500 3
Seguridade:							0 0
Total:	136.500		3.103.500	262.000	500		3.502.500 3

Classificação Institucional Funcional Programática				Esfera	Dotação	%	
Fonte de Recurso/Modalidade de Aplicação/Elemento de Despesa					Orçamentária		
12.000	Secretaria de Juventude, Esportes e Eventos					676.500	0
27	812	1006	1016 Implantação, Ampliação e/ou Melhoria de Obras de Infraestrutura Esportiva			202.000	0
Objetivo: Construir e/ou reformar, campos de futebol, ginásio de esportes, quadra poliesportiva, reforma do Estádio de Futebol Clóvis Bezerra Cavalcanti O Bezerrão , praças, com a finalidade de colaborar para a inclusão social, bem estar físico, promoção da saúde e do desenvolvimento intelectual de crianças e adolescentes.							
		15001000	Recursos Livres (Ordinário)			2.000	0
			APLICAÇÕES DIRETAS			2.000	0
000762	4490.51	99	OBRAS E INSTALAÇÕES	Fiscal		2.000	0
		17000000	Outras Transferências de Convênios ou Instrumentos Congêneres da União			200.000	0
			APLICAÇÕES DIRETAS			200.000	0
000763	4490.51	99	OBRAS E INSTALAÇÕES	Fiscal		200.000	0
27	812	2001	2055 Manutenção das Atividades da Secretaria de Juventude, Esportes e Eventos			474.500	0
Objetivo: Manter as atividades da secretaria de juventude, esportes e eventos.							
		15001000	Recursos Livres (Ordinário)			424.500	0
			APLICAÇÕES DIRETAS			126.000	0
000764	3190.04	99	CONTRATAÇÃO POR TEMPO DETERMINADO	Fiscal		5.000	0
000765	3190.11	99	VENCIMENTOS E VANTAGENS FIXAS - PESSOAL CIVIL	Fiscal		120.000	0
000766	3190.13	99	OBRIGAÇÕES PATRONAIS	Fiscal		500	0
000767	3190.92	99	DESPESAS DE EXERCÍCIOS ANTERIORES	Fiscal		500	0
			APLICAÇÃO DIRETA DECORRENTE DE OPERAÇÃO ENTRE ÓRGÃOS, FUNDOS E ENTIDADES INTEGRANTES DOS ORÇAMENTOS FISCAL E DA SEGURIDADE SOCIAL			500	0
000768	3191.13	99	CONTRIBUIÇÕES PATRONAIS	Fiscal		500	0
			TRANSFERÊNCIAS A INSTITUIÇÕES PRIVADAS SEM FINS LUCRATIVOS			500	0
000769	3350.41	99	CONTRIBUIÇÕES	Fiscal		500	0
			APLICAÇÕES DIRETAS			291.000	0
000770	3390.14	99	DIÁRIAS - CIVIL	Fiscal		500	0
000771	3390.18	99	AUXÍLIO FINANCEIRO A ESTUDANTES	Fiscal		22.000	0
000772	3390.30	99	MATERIAL DE CONSUMO	Fiscal		50.000	0
000773	3390.31	99	PREMIAÇÕES CULTURAIS, ARTÍSTICAS, CIENTÍFICAS, DESPORTIVAS E OUTRAS	Fiscal		60.000	0
000774	3390.32	99	MATERIAL, BEM OU SERVIÇO PARA DISTRIBUIÇÃO GRATUITA	Fiscal		500	0
000775	3390.33	99	PASSAGENS E DESPESAS COM LOCOMOÇÃO	Fiscal		500	0
000776	3390.35	99	SERVIÇOS DE CONSULTORIA	Fiscal		500	0
000777	3390.36	99	OUTROS SERVIÇOS DE TERCEIROS - PESSOA FÍSICA	Fiscal		110.000	0
000778	3390.39	99	OUTROS SERVIÇOS DE TERCEIROS - PESSOA JURÍDICA	Fiscal		45.000	0
000779	3390.40	99	SERVIÇOS DE TECNOLOGIA DA INFORMAÇÃO E COMUNICAÇÃO - PJ	Fiscal		500	0
000780	3390.48	99	OUTROS AUXÍLIOS FINANCEIROS A PESSOAS FÍSICAS	Fiscal		500	0
000781	3390.92	99	DESPESAS DE EXERCÍCIOS ANTERIORES	Fiscal		500	0
000782	3390.93	99	INDENIZAÇÕES E RESTITUIÇÕES	Fiscal		500	0
			APLICAÇÕES DIRETAS			6.000	0
001045	4490.30	99	MATERIAL DE CONSUMO	Fiscal		500	0
000784	4490.51	99	OBRAS E INSTALAÇÕES	Fiscal		2.000	0
000785	4490.52	99	EQUIPAMENTOS E MATERIAL PERMANENTE	Fiscal		2.500	0
001054	4490.61	99	AQUISIÇÃO DE IMÓVEIS	Fiscal		500	0
001055	4490.92	99	DESPESAS DE EXERCÍCIOS ANTERIORES	Fiscal		500	0
			APLICAÇÕES DIRETAS			500	0
001056	4590.61	99	AQUISIÇÃO DE IMÓVEIS	Fiscal		500	0
		17000000	Outras Transferências de Convênios ou Instrumentos Congêneres da União			10.000	0
			APLICAÇÕES DIRETAS			5.000	0
000783	3390.93	99	INDENIZAÇÕES E RESTITUIÇÕES	Fiscal		5.000	0
			APLICAÇÕES DIRETAS			5.000	0
001057	4490.92	99	DESPESAS DE EXERCÍCIOS ANTERIORES	Fiscal		5.000	0
		17200000	Transferências da União Referentes às participações na exploração de Petróleo e Gás Natural destinadas ao FEP - Lei 9.478/1997			40.000	0



Prefeitura Municipal de Bananeiras

Secretaria de Finanças

Departamento de Contabilidade - Orçamento-Programa de 2025 - R\$ 1,00

Quadro Detalhado da Despesa Fixada por Unidade Orçamentária, Ações, Fonte de Recurso, Modalidade de Aplicação e Elemento de Despesa - Q.D.D.

Classificação Institucional Funcional Programática					Esfera	Dotação Orçamentária	%
Fonte de Recurso/Modalidade de Aplicação/Elemento de Despesa							
12.000	Secretaria de Juventude, Esportes e Eventos					676.500	0
APLICAÇÕES DIRETAS						40.000	0
000844	3390.30	99 MATERIAL DE CONSUMO			Fiscal	15.000	0
000855	3390.36	99 OUTROS SERVIÇOS DE TERCEIROS - PESSOA FÍSICA			Fiscal	5.000	0
000856	3390.39	99 OUTROS SERVIÇOS DE TERCEIROS - PESSOA JURÍDICA			Fiscal	20.000	0
	Pessoal e Encargos Sociais	Juros e Encargos da Dívida	Outras Despesas Correntes	Investimentos	Inversões Financeiras	Amortização da Dívida	Reserva de Contigência
Fiscal:	126.500		336.500	213.000	500		676.500 0
Seguridade:							0 0
Total:	126.500		336.500	213.000	500		676.500 0



Prefeitura Municipal de Bananeiras

Secretaria de Finanças

Departamento de Contabilidade - Orçamento-Programa de 2025 - R\$ 1,00

Quadro Detalhado da Despesa Fixada por Unidade Orçamentária, Ações, Fonte de Recurso, Modalidade de Aplicação e Elemento de Despesa - Q.D.D.

Classificação Institucional Funcional Programática					Esfera	Dotação Orçamentária	%	
Fonte de Recurso/Modalidade de Aplicação/Elemento de Despesa								
13.000	Reserva de Contingência					480.000	0	
99	999	2001	9001 Reserva de Contingência			480.000	0	
			Objetivo: Reserva de Contingência					
			15001000 Recursos Livres (Ordinário)			480.000	0	
			Reserva de Contingência			480.000	0	
000786	9990.99	99	Reserva de Contingência			Fiscal	480.000	0
	Pessoal e	Juros e	Outras					
	Encargos	Encargos	Despesas		Inversões	Amortização	Reserva	
	Sociais	da Dívida	Correntes	Investimentos	Financeiras	da Dívida	de Contigência	
Fiscal:						480.000	480.000	0
Seguridade:							0	0
Total:						480.000	480.000	0

Classificação Institucional Funcional Programática					Esfera	Dotação Orçamentária	%
Fonte de Recurso/Modalidade de Aplicação/Elemento de Despesa							
14.000	Instituto Bananeirense de Previdência Municipal					11.227.942	8
09 272 2001	0005 Pagamento de Inativos e Pensionistas					10.574.898	8
	Objetivo: Pagar os inativos e pensionistas regularmente em dia.						
	18000000 Recursos Vinculados ao RPPS - Fundo em Capitalização (Plano Previdenciário)					10.574.898	8
	APLICAÇÕES DIRETAS					10.574.898	8
000787	3190.01	99 Aposentadorias, Reserva Remunerada e Reformas			Seguridade	9.719.898	7
000788	3190.03	99 Pensões			Seguridade	850.000	1
000789	3190.92	99 DESPESAS DE EXERCÍCIOS ANTERIORES			Seguridade	5.000	0
09 272 2001	0006 Manutenção do Instituto Bananeirense de Previdência Municipal - IBPEM					553.044	0
	Objetivo: Manter as despesas administrativas e operacionais do Instituto Bananeirense de Previdência Municipal - IBPEM						
	18020000 Recursos Vinculados ao RPPS - Taxa de Administração					553.044	0
	APLICAÇÕES DIRETAS					201.044	0
000790	3190.04	99 CONTRATAÇÃO POR TEMPO DETERMINADO			Seguridade	5.000	0
000791	3190.11	99 VENCIMENTOS E VANTAGENS FIXAS - PESSOAL CIVIL			Seguridade	160.044	0
000792	3190.13	99 OBRIGAÇÕES PATRONAIS			Seguridade	35.000	0
000793	3190.91	99 SENTENÇAS JUDICIAIS			Seguridade	500	0
000794	3190.92	99 DESPESAS DE EXERCÍCIOS ANTERIORES			Seguridade	500	0
	TRANSFERÊNCIAS A INSTITUIÇÕES PRIVADAS SEM FINS LUCRATIVOS					500	0
000997	3350.41	99 CONTRIBUIÇÕES			Seguridade	500	0
	APLICAÇÕES DIRETAS					331.500	0
000795	3390.04	99 CONTRATAÇÃO POR TEMPO DETERMINADO			Seguridade	1.000	0
000796	3390.14	99 DIÁRIAS - CIVIL			Seguridade	8.000	0
000797	3390.30	99 MATERIAL DE CONSUMO			Seguridade	50.000	0
000798	3390.33	99 PASSAGENS E DESPESAS COM LOCOMOÇÃO			Seguridade	500	0
000799	3390.35	99 SERVIÇOS DE CONSULTORIA			Seguridade	65.000	0
000800	3390.36	99 OUTROS SERVIÇOS DE TERCEIROS - PESSOA FÍSICA			Seguridade	30.000	0
000801	3390.39	99 OUTROS SERVIÇOS DE TERCEIROS - PESSOA JURÍDICA			Seguridade	145.000	0
000802	3390.40	99 SERVIÇOS DE TECNOLOGIA DA INFORMAÇÃO E COMUNICAÇÃO - PJ			Seguridade	25.000	0
000803	3390.47	99 OBRIGAÇÕES TRIBUTÁRIAS E CONTRIBUTIVAS			Seguridade	5.000	0
000804	3390.91	99 SENTENÇAS JUDICIAIS			Seguridade	500	0
000805	3390.92	99 DESPESAS DE EXERCÍCIOS ANTERIORES			Seguridade	500	0
000806	3390.93	99 INDENIZAÇÕES E RESTITUIÇÕES			Seguridade	1.000	0
	APLICAÇÕES DIRETAS					20.000	0
000807	4490.52	99 EQUIPAMENTOS E MATERIAL PERMANENTE			Seguridade	20.000	0
09 999 2001	9002 Reserva Previdenciária					100.000	0
	Objetivo: Reserva Previdenciária referente aos ingressos previstos que possam ultrapassar as despesas fixadas que irão compor o superávit inicial, destinado a garantir desembolsos futuros ao Regime Próprio de Previdência Social.						
	18000000 Recursos Vinculados ao RPPS - Fundo em Capitalização (Plano Previdenciário)					100.000	0
	Reserva de Contingência					100.000	0
000808	9999.99	99 RESERVA DE CONTINGÊNCIA /RESERVA DO RPPS			Seguridade	100.000	0
	Pessoal e Encargos Sociais	Juros e Encargos da Dívida	Outras Despesas Correntes	Investimentos	Inversões Financeiras	Amortização da Dívida	Reserva de Contigência
Fiscal:							0
Seguridade:	10.775.942		332.000	20.000		100.000	11.227.942
Total:	10.775.942		332.000	20.000		100.000	11.227.942
	Pessoal e Encargos Sociais	Juros e Encargos da Dívida	Outras Despesas Correntes	Investimentos	Inversões Financeiras	Amortização da Dívida	Reserva de Contigência

GERAL



Prefeitura Municipal de Bananeiras

Secretaria de Finanças

Departamento de Contabilidade - Orçamento-Programa de 2025 - R\$ 1,00

Quadro Detalhado da Despesa Fixada por Unidade Orçamentária, Ações, Fonte de Recurso, Modalidade de Aplicação e Elemento de Despesa - Q.D.D.

Classificação Institucional Funcional Programática								Dotação	
Fonte de Recurso/Modalidade de Aplicação/Elemento de Despesa						Esfera		Orçamentária	%
Fiscal:	39.906.412	1.500	34.011.724	14.555.543	4.500	3.833.000	480.000	92.792.679	67
Seguridade:	28.296.599		13.911.704	3.379.518			100.000	45.687.821	33
Total:	68.203.011	1.500	47.923.428	17.935.061	4.500	3.833.000	580.000	138.480.500	100
Intra-Orçamen.:	5.590.442					1.850.000		7.440.442	5


CLAIR LETTÃO MARTINS
BELTRÃO BEZERRA DE
MELO

Contadora Geral
CPF-477.984.084-87
CRC-PB 4.395/O-7


MATHEUS DE MELO
BEZERRA CAVALCANTI
PREFEITO

Classificação Institucional Funcional Programática					Esfera	Dotação Orçamentária	%	
01.000	Gabinete do Prefeito						1.015.000	1
04	Administração							
122	Administração Geral							
2001	Gestão com Paridade, Imparcialidade e Justiça Social para Todos							
	2001 Manutenção do Gabinete do Prefeito						960.000	1
	Objetivo: Manter as Atividades do Gabinete do Prefeito							
	3100.00 PESSOAL E ENCARGOS SOCIAIS						686.500	0
	APLICAÇÕES DIRETAS						686.500	0
	3300.00 OUTRAS DESPESAS CORRENTES						249.500	0
	TRANSFERÊNCIAS A INSTITUIÇÕES PRIVADAS SEM FINS LUCRATIVOS						1.000	0
	APLICAÇÕES DIRETAS						248.500	0
	4400.00 INVESTIMENTOS						23.500	0
	APLICAÇÕES DIRETAS						23.500	0
	4500.00 INVERSÕES FINANCEIRAS						500	0
	APLICAÇÕES DIRETAS						500	0
11	Trabalho							
333	Empregabilidade							
2001	Gestão com Paridade, Imparcialidade e Justiça Social para Todos							
	2002 Programa de Apoio ao Empreendedorismo - Empreender Bananeiras						5.000	0
	Objetivo: Incentivar a geração de ocupação e renda entre os empreendedores do município de Bananeiras, bem como apoiar e fortalecer a economia solidária,o micro empreendedor individual, o micro empresário, o empresário de pequeno porte, os autônomos e as cooperativas de produção do Município, criado nos termos da Lei Estadual nº 9.335 de 25 de janeiro de 2011 combinada com a Medida Provisória nº 207 de julho de 2013.							
	3300.00 OUTRAS DESPESAS CORRENTES						4.500	0
	APLICAÇÕES DIRETAS						4.500	0
	4500.00 INVERSÕES FINANCEIRAS						500	0
	APLICAÇÕES DIRETAS						500	0
04	Administração							
122	Administração Geral							
2001	Gestão com Paridade, Imparcialidade e Justiça Social para Todos							
	2003 Contribuição às Entidades Municipalistas						50.000	0
	Objetivo: Contribuir para a FAMUP, CNM e outras.							
	3300.00 OUTRAS DESPESAS CORRENTES						50.000	0
	TRANSFERÊNCIAS A INSTITUIÇÕES PRIVADAS SEM FINS LUCRATIVOS						50.000	0
	Pessoal e Encargos Sociais	Juros e Encargos da Dívida	Outras Despesas Correntes	Investimentos	Inversões Financeiras	Amortização da Dívida	Reserva de Contigência	
Fiscal:	686.500		304.000	23.500	1.000			1.015.000 1
Seguridade:								0 0
Total:	686.500		304.000	23.500	1.000			1.015.000 1

Classificação Institucional Funcional Programática					Esfera	Dotação Orçamentária	%	
01.010	Câmara Municipal					3.325.000	2	
01	Legislativa							
031	Ação Legislativa							
2001	Gestão com Paridade, Imparcialidade e Justiça Social para Todos							
	1001 Reequipagem da Câmara Municipal					100.000	0	
	Objetivo: Reequipar a Câmara Municipal de Bananeiras.							
	4400.00 INVESTIMENTOS					100.000	0	
	APLICAÇÕES DIRETAS					100.000	0	
01	Legislativa							
031	Ação Legislativa							
2001	Gestão com Paridade, Imparcialidade e Justiça Social para Todos							
	1002 Ampliação e/ou Reforma do Prédio da Câmara Municipal					100.000	0	
	Objetivo: Ampliar e/ou Reformar o Prédio da Câmara Municipal							
	4400.00 INVESTIMENTOS					100.000	0	
	APLICAÇÕES DIRETAS					100.000	0	
01	Legislativa							
031	Ação Legislativa							
2001	Gestão com Paridade, Imparcialidade e Justiça Social para Todos							
	2004 Manutenção das Atividades da Câmara Municipal					3.125.000	2	
	Objetivo: Manter as Atividades da Câmara Municipal.							
	3100.00 PESSOAL E ENCARGOS SOCIAIS					2.670.000	2	
	APLICAÇÕES DIRETAS					2.610.000	2	
	APLICAÇÃO DIRETA DECORRENTE DE OPERAÇÃO ENTRE ÓRGÃOS, FUNDOS E ENTIDADES INTEGRANTES DOS ORÇAMENTOS FISCAL E DA SEGURIDADE SOCIAL					60.000	0	
	3300.00 OUTRAS DESPESAS CORRENTES					452.000	0	
	APLICAÇÕES DIRETAS					452.000	0	
	4600.00 AMORTIZAÇÃO DA DÍVIDA					3.000	0	
	APLICAÇÕES DIRETAS					3.000	0	
	Pessoal e Encargos Sociais	Juros e Encargos da Dívida	Outras Despesas Correntes	Investimentos	Inversões Financeiras	Amortização da Dívida	Reserva de Contingência	
Fiscal:	2.670.000		452.000	200.000		3.000	3.325.000	2
Seguridade:							0	0
Total:	2.670.000		452.000	200.000		3.000	3.325.000	2

Classificação Institucional Funcional Programática							Esfera	Dotação Orçamentária	%
02.000 Procuradoria Geral do Município								1.357.500	1
04 Administração									
122 Administração Geral									
2001 Gestão com Paridade, Imparcialidade e Justiça Social para Todos									
2005 Manutenção da Procuradoria Geral do Município								277.500	0
Objetivo: Manter as atividades da Procuradoria Geral do Município, através de defesa do interesse público no Processo Judiciário									
3100.00 PESSOAL E ENCARGOS SOCIAIS								260.500	0
APLICAÇÕES DIRETAS								260.500	0
3300.00 OUTRAS DESPESAS CORRENTES								16.500	0
APLICAÇÕES DIRETAS								16.500	0
4400.00 INVESTIMENTOS								500	0
APLICAÇÕES DIRETAS								500	0
02 Judiciário									
062 Def. Interesse Públ. no Proc. Judiciário									
0001 Encargos Especiais									
2006 Pagamento de Ações Judiciais								1.080.000	1
Objetivo: Pagar as ações judiciais transitadas e julgadas e RPV - Requisição de Pequeno Valor.									
3100.00 PESSOAL E ENCARGOS SOCIAIS								170.000	0
APLICAÇÕES DIRETAS								170.000	0
3300.00 OUTRAS DESPESAS CORRENTES								430.000	0
APLICAÇÕES DIRETAS								430.000	0
4600.00 AMORTIZAÇÃO DA DÍVIDA								480.000	0
APLICAÇÕES DIRETAS								480.000	0
	Pessoal e Encargos Sociais	Juros e Encargos da Dívida	Outras Despesas Correntes	Investimentos	Inversões Financeiras	Amortização da Dívida	Reserva de Contigência		
Fiscal:	430.500		446.500	500		480.000		1.357.500	1
Seguridade:								0	0
Total:	430.500		446.500	500		480.000		1.357.500	1

Classificação Institucional Funcional Programática					Esfera	Dotação Orçamentária	%	
02.010	Secretaria de Receita, Transparência e Transformação Digital						1.134.500	1
04	Administração							
122	Administração Geral							
2001	Gestão com Paridade, Imparcialidade e Justiça Social para Todos							
	2007 Manutenção da Secretaria de Receita, Transparência e Transformação Digital						1.016.000	1
	Objetivo: Manter as atividades da Secretaria de Receita, Transparência e Transformação Digital							
	3100.00	PESSOAL E ENCARGOS SOCIAIS					700.000	1
		APLICAÇÕES DIRETAS					700.000	1
	3300.00	OUTRAS DESPESAS CORRENTES					291.000	0
		APLICAÇÕES DIRETAS					291.000	0
	4400.00	INVESTIMENTOS					25.000	0
		APLICAÇÕES DIRETAS					25.000	0
04	Administração							
126	Tecnologia da Informatização							
2001	Gestão com Paridade, Imparcialidade e Justiça Social para Todos							
	2008 Manutenção do SIAFIC						118.500	0
	Objetivo: Implantar e manter o Sistema Único e Integrado de Execução Orçamentária, Administração Financeira e Controle – SIAFIC, ajustando ao padrão mínimo de qualidade, estabelecido pelo Decreto Federal nº 10.540, de 5 de novembro de 2020.							
	3300.00	OUTRAS DESPESAS CORRENTES					118.000	0
		APLICAÇÕES DIRETAS					118.000	0
	4400.00	INVESTIMENTOS					500	0
		APLICAÇÕES DIRETAS					500	0
	Pessoal e Encargos Sociais	Juros e Encargos da Dívida	Outras Despesas Correntes	Investimentos	Inversões Financeiras	Amortização da Dívida	Reserva de Contigência	
Fiscal:	700.000		409.000	25.500				1.134.500 1
Seguridade:								0 0
Total:	700.000		409.000	25.500				1.134.500 1

Classificação Institucional Funcional Programática					Esfera	Dotação Orçamentária	%	
02.020	Secretaria da Mobilidade Urbana - SEMOB						598.500	0
26	Transporte							
452	Serviços Urbanos							
2001	Gestão com Paridade, Imparcialidade e Justiça Social para Todos							
	1019 Implantação de Sistemas de Mobilidade Urbana, Acessibilidade e Fluidez no Trânsito						35.000	0
	Objetivo: Implantar sistemas de mobilidade urbana, acessibilidade e fluidez do trânsito, reordenando calçadas, inserindo vagas de idosos e deficientes físicos em repartições públicas, sinalizar os pontos de transportes alternativos e faixas de pedestres, implantar redutores de velocidade, rampas de acesso, entre outros, nas diversas localidades do município de Bananeiras.							
	4400.00 INVESTIMENTOS						35.000	0
	APLICAÇÕES DIRETAS						35.000	0
26	Transporte							
122	Administração Geral							
2001	Gestão com Paridade, Imparcialidade e Justiça Social para Todos							
	2062 Manutenção da Secretaria da Mobilidade Urbana - SEMOB						542.500	0
	Objetivo: Manter as atividades da SEMOB, planejar, organizar, coordenar, executar, fiscalizar e controlar o transporte coletivo e de taxi, sistema viário, tráfego e trânsito, bem como atividades da Junta Administrativa de Recursos de Infrações - JARI.							
	3100.00 PESSOAL E ENCARGOS SOCIAIS						11.500	0
	APLICAÇÕES DIRETAS						11.000	0
	APLICAÇÃO DIRETA DECORRENTE DE OPERAÇÃO ENTRE ÓRGÃOS, FUNDOS E ENTIDADES INTEGRANTES DOS ORÇAMENTOS FISCAL E DA SEGURIDADE SOCIAL						500	0
	3300.00 OUTRAS DESPESAS CORRENTES						527.500	0
	TRANSFERÊNCIAS A INSTITUIÇÕES PRIVADAS SEM FINS LUCRATIVOS						500	0
	APLICAÇÕES DIRETAS						527.000	0
	4400.00 INVESTIMENTOS						3.000	0
	APLICAÇÕES DIRETAS						3.000	0
	4500.00 INVERSÕES FINANCEIRAS						500	0
	APLICAÇÕES DIRETAS						500	0
26	Transporte							
452	Serviços Urbanos							
2001	Gestão com Paridade, Imparcialidade e Justiça Social para Todos							
	2064 Ações de Melhoria no Sistema de Trânsito						21.000	0
	Objetivo: Executar despesas de sinalização, engenharia de tráfego, policiamento e fiscalização do trânsito, de forma a atender as normas de trânsito.							
	3300.00 OUTRAS DESPESAS CORRENTES						18.500	0
	APLICAÇÕES DIRETAS						18.500	0
	4400.00 INVESTIMENTOS						2.500	0
	APLICAÇÕES DIRETAS						2.500	0
	Pessoal e Encargos Sociais	Juros e Encargos da Dívida	Outras Despesas Correntes	Investimentos	Inversões Financeiras	Amortização da Dívida	Reserva de Contingência	
Fiscal:	11.500		546.000	40.500	500			598.500 0
Seguridade:								0 0
Total:	11.500		546.000	40.500	500			598.500 0

Classificação Institucional Funcional Programática						Esfera	Dotação Orçamentária	%
03.000	Secretaria de Administração						2.923.000	2
04	Administração							
122	Administração Geral							
2001	Gestão com Paridade, Imparcialidade e Justiça Social para Todos							
	1003 Estruturação do Centro Administrativo						25.000	0
	Objetivo: Estruturar o centro administrativo com aquisição de equipamentos.							
	4400.00 INVESTIMENTOS						25.000	0
	APLICAÇÕES DIRETAS						25.000	0
04	Administração							
122	Administração Geral							
2001	Gestão com Paridade, Imparcialidade e Justiça Social para Todos							
	1020 Aquisição de Veículo para a Guarda Municipal						104.000	0
	Objetivo: Modernizar a guarda municipal de Bananeiras por meio da aquisição de viatura							
	4400.00 INVESTIMENTOS						104.000	0
	APLICAÇÕES DIRETAS						104.000	0
04	Administração							
122	Administração Geral							
2001	Gestão com Paridade, Imparcialidade e Justiça Social para Todos							
	2009 Manutenção da Secretaria de Administração						2.784.000	2
	Objetivo: Manter a secretaria de administração.							
	3100.00 PESSOAL E ENCARGOS SOCIAIS						846.000	1
	APLICAÇÕES DIRETAS						845.500	1
	APLICAÇÃO DIRETA DECORRENTE DE OPERAÇÃO ENTRE ÓRGÃOS, FUNDOS E ENTIDADES INTEGRANTES DOS ORÇAMENTOS FISCAL E DA SEGURIDADE SOCIAL						500	0
	3300.00 OUTRAS DESPESAS CORRENTES						1.928.000	1
	TRANSFERÊNCIAS A INSTITUIÇÕES PRIVADAS SEM FINS LUCRATIVOS						1.000	0
	APLICAÇÕES DIRETAS						1.927.000	1
	4400.00 INVESTIMENTOS						9.500	0
	APLICAÇÕES DIRETAS						9.500	0
	4500.00 INVERSÕES FINANCEIRAS						500	0
	APLICAÇÕES DIRETAS						500	0
04	Administração							
122	Administração Geral							
2001	Gestão com Paridade, Imparcialidade e Justiça Social para Todos							
	2010 Participação em Consórcios Públicos Intermunicipais						10.000	0
	Objetivo: Participar de consórcios públicos intermunicipais							
	3300.00 OUTRAS DESPESAS CORRENTES						10.000	0
	TRANSFERÊNCIAS A CONSÓRCIOS PÚBLICOS MEDIANTE CONTRATO DE RATEIO						10.000	0
	Pessoal e Encargos Sociais	Juros e Encargos da Dívida	Outras Despesas Correntes	Investimentos	Inversões Financeiras	Amortização da Dívida	Reserva de Contingência	
Fiscal:	846.000		1.938.000	138.500	500		2.923.000	2
Seguridade:							0	0
Total:	846.000		1.938.000	138.500	500		2.923.000	2

Classificação Institucional Funcional Programática		Esfera	Dotação Orçamentária	%
04.000	Secretaria de Finanças		6.857.100	5
28	Encargos Especiais			
843	Serviço da Dívida Interna			
0001	Encargos Especiais			
	0001 Amortização e Encargos com a Dívida do IBPEM		1.850.000	1
	Objetivo: Pagar os encargos resultados do refinanciamento da dívida junto ao IBPEM			
	4600.00 AMORTIZAÇÃO DA DÍVIDA		1.850.000	1
	APLICAÇÃO DIRETA DECORRENTE DE OPERAÇÃO ENTRE ÓRGÃOS, FUNDOS E ENTIDADES INTEGRANTES DOS ORÇAMENTOS FISCAL E DA SEGURIDADE SOCIAL		1.850.000	1
28	Encargos Especiais			
843	Serviço da Dívida Interna			
0001	Encargos Especiais			
	0002 Amortização e Encargos com a Dívida do INSS		1.250.000	1
	Objetivo: Pagamento mensal dos compromissos assumidos por contrato de refinanciamento de dívida junto ao INSS.			
	4600.00 AMORTIZAÇÃO DA DÍVIDA		1.250.000	1
	APLICAÇÕES DIRETAS		1.250.000	1
28	Encargos Especiais			
843	Serviço da Dívida Interna			
0001	Encargos Especiais			
	0003 Amortização e Encargos da Dívida Contratada		251.500	0
	Objetivo: Realizar o pagamento do principal e encargos da dívida contratada.			
	3200.00 JUROS E ENCARGOS DA DÍVIDA		1.500	0
	APLICAÇÕES DIRETAS		1.500	0
	4600.00 AMORTIZAÇÃO DA DÍVIDA		250.000	0
	APLICAÇÕES DIRETAS		250.000	0
28	Encargos Especiais			
845	Transferências			
0001	Encargos Especiais			
	0004 Contribuição ao PASEP		855.500	1
	Objetivo: Recolher mensalmente as contribuições devidas ao Pasep.			
	3300.00 OUTRAS DESPESAS CORRENTES		855.500	1
	APLICAÇÕES DIRETAS		855.500	1
04	Administração			
123	Administração Financeira			
2001	Gestão com Paridade, Imparcialidade e Justiça Social para Todos			
	2011 Manutenção das Atividades da Secretaria de Finanças		2.650.100	2
	Objetivo: Manter as atividades administrativas da Secretaria de Finanças, atendendo os Setores de Administração Tributária, Tesouraria e Contabilidade.			
	3100.00 PESSOAL E ENCARGOS SOCIAIS		1.157.500	1
	APLICAÇÕES DIRETAS		841.000	1
	APLICAÇÃO DIRETA DECORRENTE DE OPERAÇÃO ENTRE ÓRGÃOS, FUNDOS E ENTIDADES INTEGRANTES DOS ORÇAMENTOS FISCAL E DA SEGURIDADE SOCIAL		316.500	0
	3300.00 OUTRAS DESPESAS CORRENTES		1.421.500	1
	TRANSFERÊNCIAS A INSTITUIÇÕES PRIVADAS SEM FINS LUCRATIVOS		1.000	0
	APLICAÇÕES DIRETAS		1.420.500	1
	4400.00 INVESTIMENTOS		70.600	0
	APLICAÇÕES DIRETAS		70.600	0
	4500.00 INVERSÕES FINANCEIRAS		500	0
	APLICAÇÕES DIRETAS		500	0



Prefeitura Municipal de Bananeiras

Secretaria de Finanças

Departamento de Contabilidade - Orçamento-Programa de 2025 - R\$ 1,00

Demonstrativo dos Programas Anuais de Trabalho

Classificação Institucional Funcional Programática							Esfera	Dotação Orçamentária	%
04.000 Secretaria de Finanças								6.857.100	5
	Pessoal e Encargos Sociais	Juros e Encargos da Dívida	Outras Despesas Correntes	Investimentos	Inversões Financeiras	Amortização da Dívida	Reserva de Contigência		
Fiscal:	1.157.500	1.500	2.277.000	70.600	500	3.350.000		6.857.100	5
Seguridade:								0	0
Total:	1.157.500	1.500	2.277.000	70.600	500	3.350.000		6.857.100	5

Classificação Institucional Funcional Programática					Esfera	Dotação Orçamentária	%	
05.000	Secretaria de Meio Ambiente e Aquicultura						208.800	0
18	Gestão Ambiental							
122	Administração Geral							
1004	Gestão Ambiental Eficiente e Piscicultura Sustentável							
	2012 Manutenção das Atividades da Secretaria de Meio Ambiente e Aquicultura						208.800	0
	Objetivo: Manter as atividades da Secretaria de Meio Ambiente e Aquicultura,bem como realizar estudos e mapeamentos em geral (nascentes, matas, focos de incêndios, áreas degradadas, fauna, flora) acompanhar fiscalizações, realizar visitas, melhoria no serviço de podas e supressão total de vegetação realizado no município por meio da aquisição de equipamentos e qualificação da equipe, implantar a coleta seletiva em todo o município, reduzir o volume de resíduo enviado para aterros sanitários,							
3100.00	PESSOAL E ENCARGOS SOCIAIS						170.000	0
	APLICAÇÕES DIRETAS						170.000	0
3300.00	OUTRAS DESPESAS CORRENTES						33.800	0
	TRANSFERÊNCIAS A INSTITUIÇÕES PRIVADAS SEM FINS LUCRATIVOS						500	0
	APLICAÇÕES DIRETAS						33.300	0
4400.00	INVESTIMENTOS						5.000	0
	APLICAÇÕES DIRETAS						5.000	0
	Pessoal e Encargos Sociais	Juros e Encargos da Dívida	Outras Despesas Correntes	Investimentos	Inversões Financeiras	Amortização da Dívida	Reserva de Contingência	
Fiscal:	170.000		33.800	5.000			208.800	0
Seguridade:							0	0
Total:	170.000		33.800	5.000			208.800	0

Classificação Institucional Funcional Programática		Esfera	Dotação Orçamentária	%
06.000	Secretaria de Educação		48.461.507	35
12	Educação			
361	Ensino Fundamental			
1003	Educação Conectada com o Novo e para Todos			
	1004 Estruturação da Rede Municipal de Ensino Fundamental		869.276	1
	Objetivo: Adquirir equipamentos (computadores, dispositivos digitais e outros), veículos, ônibus, dentre outros transportes para estruturação da rede municipal ensino fundamental, em conformidade com as metas do Plano Municipal de Educação do Município de Bananeiras.			
	4400.00 INVESTIMENTOS		869.276	1
	APLICAÇÕES DIRETAS		869.276	1
12	Educação			
361	Ensino Fundamental			
1003	Educação Conectada com o Novo e para Todos			
	1005 Contrução e/ou Ampliação de Unidades Escolares		722.000	1
	Objetivo: Construir ou ampliar unidades escolares em diversas localidades do município de Bananeiras, em conformidade com as metas do Plano Municipal de Educação do Município de Bananeiras.			
	4400.00 INVESTIMENTOS		722.000	1
	APLICAÇÕES DIRETAS		722.000	1
12	Educação			
361	Ensino Fundamental			
1003	Educação Conectada com o Novo e para Todos			
	1006 Construção e/ou Ampliação de Quadra Poliesportiva nas Escolas da Rede Municipal de Ensino		205.000	0
	Objetivo: Construir e/ou ampliar quadras de esportes poliesportivas nas escolas da rede municipal de ensino, em conformidade com as metas do Plano Municipal de Educação do Município de Bananeiras.			
	4400.00 INVESTIMENTOS		205.000	0
	APLICAÇÕES DIRETAS		205.000	0
12	Educação			
361	Ensino Fundamental			
1003	Educação Conectada com o Novo e para Todos			
	1007 Implantação de Sistema de Energia Solar		280.000	0
	Objetivo: Implantar energia solar nas escolas da rede municipal, em conformidade com as metas do Plano Municipal de Educação do Município de Bananeiras.			
	3300.00 OUTRAS DESPESAS CORRENTES		60.000	0
	APLICAÇÕES DIRETAS		60.000	0
	4400.00 INVESTIMENTOS		220.000	0
	APLICAÇÕES DIRETAS		220.000	0
12	Educação			
365	Educação Infantil			
1003	Educação Conectada com o Novo e para Todos			
	1017 Estruturação da Rede Municipal de Ensino Infantil		1.260.000	1
	Objetivo: Adquirir equipamentos (computadores, dispositivos digitais e outros), materiais permanentes, veículos, ônibus, bicicletas, dentre outros para estruturação da rede municipal ensino infantil, em conformidade com as metas do Plano Municipal de Educação do Município de Bananeiras.			
	4400.00 INVESTIMENTOS		1.260.000	1
	APLICAÇÕES DIRETAS		1.260.000	1
12	Educação			
365	Educação Infantil			
1003	Educação Conectada com o Novo e para Todos			
	1018 Construção e/ou Ampliação de Creche e Pré - Escola		1.885.006	1
	Objetivo: Construir e/ou ampliar creches e pré-escolas no município de Bananeiras, para garantir a ampliação do acesso à educação infantil, em localidades do município, em conformidade com as metas do Plano Municipal de Educação do Município de Bananeiras.			
	4400.00 INVESTIMENTOS		1.885.006	1
	APLICAÇÕES DIRETAS		1.885.006	1
12	Educação			

Classificação Institucional Funcional Programática		Esfera	Dotação Orçamentária	%
06.000	Secretaria de Educação		48.461.507	35
306	Alimentação e Nutrição			
1003	Educação Conectada com o Novo e para Todos			
	2013 Manutenção da Merenda Escolar - PNAE Fundamental		1.229.200	1
	Objetivo: Manter a distribuição da merenda escolar com qualidade para todos os alunos das escolas municipais do ensino fundamental.			
3300.00	OUTRAS DESPESAS CORRENTES		1.229.200	1
	APLICAÇÕES DIRETAS		1.229.200	1
12	Educação			
361	Ensino Fundamental			
1003	Educação Conectada com o Novo e para Todos			
	2014 Programa Dinheiro Direto na Escola - PDDE		6.605	0
	Objetivo: Manter o Programa Dinheiro Direto na Escola - PDDE			
3300.00	OUTRAS DESPESAS CORRENTES		6.105	0
	APLICAÇÕES DIRETAS		6.105	0
4400.00	INVESTIMENTOS		500	0
	APLICAÇÕES DIRETAS		500	0
12	Educação			
361	Ensino Fundamental			
1003	Educação Conectada com o Novo e para Todos			
	2015 Manutenção do Ensino Fundamental - FUNDEB 30%		3.814.016	3
	Objetivo: Manter as atividades do Ensino Fundamental - FUNDEB 30%.			
3100.00	PESSOAL E ENCARGOS SOCIAIS		524.264	0
	APLICAÇÕES DIRETAS		469.440	0
	APLICAÇÃO DIRETA DECORRENTE DE OPERAÇÃO ENTRE ÓRGÃOS, FUNDOS E ENTIDADES INTEGRANTES DOS ORÇAMENTOS FISCAL E DA SEGURIDADE SOCIAL		54.824	0
3300.00	OUTRAS DESPESAS CORRENTES		3.288.752	2
	TRANSFERÊNCIAS A INSTITUIÇÕES PRIVADAS SEM FINS LUCRATIVOS		1.000	0
	APLICAÇÕES DIRETAS		3.287.752	2
4400.00	INVESTIMENTOS		1.000	0
	APLICAÇÕES DIRETAS		1.000	0
12	Educação			
361	Ensino Fundamental			
1003	Educação Conectada com o Novo e para Todos			
	2016 Manutenção das Atividades do Ensino Fundamental - MDE		5.887.500	4
	Objetivo: Manter as atividades do Ensino Fundamental com recursos próprios do município - MDE, manter o funcionamento das atividades das Escolas Municipais, promover capacitação e treinamento aos profissionais da educação.			
3100.00	PESSOAL E ENCARGOS SOCIAIS		1.195.500	1
	APLICAÇÕES DIRETAS		655.000	0
	APLICAÇÃO DIRETA DECORRENTE DE OPERAÇÃO ENTRE ÓRGÃOS, FUNDOS E ENTIDADES INTEGRANTES DOS ORÇAMENTOS FISCAL E DA SEGURIDADE SOCIAL		540.500	0
3300.00	OUTRAS DESPESAS CORRENTES		4.610.000	3
	APLICAÇÕES DIRETAS		4.610.000	3
4400.00	INVESTIMENTOS		82.000	0
	APLICAÇÕES DIRETAS		82.000	0
12	Educação			
361	Ensino Fundamental			
1003	Educação Conectada com o Novo e para Todos			
	2017 Manutenção do Salário Educação - QSE		1.852.810	1
	Objetivo: Manter a cota municipal de Salário Educação			
3300.00	OUTRAS DESPESAS CORRENTES		1.824.310	1
	APLICAÇÕES DIRETAS		1.824.310	1
4400.00	INVESTIMENTOS		28.500	0
	APLICAÇÕES DIRETAS		28.500	0

Classificação Institucional Funcional Programática		Esfera	Dotação Orçamentária	%
06.000	Secretaria de Educação		48.461.507	35
12	Educação			
361	Ensino Fundamental			
1003	Educação Conectada com o Novo e para Todos			
	2018 Manutenção do Transporte Escolar		1.226.952	1
	Objetivo: Garantir o acesso e a permanência nos estabelecimentos escolares dos alunos da rede municipal de ensino público que utilizem transporte escolar.			
3300.00	OUTRAS DESPESAS CORRENTES		1.226.952	1
	APLICAÇÕES DIRETAS		1.226.952	1
12	Educação			
361	Ensino Fundamental			
1003	Educação Conectada com o Novo e para Todos			
	2019 Manutenção das Atividades de Outros Programas FNDE		92.000	0
	Objetivo: Manter as Atividades de Outros Programas FNDE, como Brasil Carinhoso e outros			
3100.00	PESSOAL E ENCARGOS SOCIAIS		13.000	0
	APLICAÇÕES DIRETAS		11.000	0
	APLICAÇÃO DIRETA DECORRENTE DE OPERAÇÃO ENTRE ÓRGÃOS, FUNDOS E ENTIDADES INTEGRANTES DOS ORÇAMENTOS FISCAL E DA SEGURIDADE SOCIAL		2.000	0
3300.00	OUTRAS DESPESAS CORRENTES		74.500	0
	APLICAÇÕES DIRETAS		74.500	0
4400.00	INVESTIMENTOS		4.500	0
	APLICAÇÕES DIRETAS		4.500	0
12	Educação			
365	Educação Infantil			
1003	Educação Conectada com o Novo e para Todos			
	2020 Manutenção do Ensino Infantil - Creche - FUNDEB 30%		136.560	0
	Objetivo: Manter as atividades do Ensino Infantil - Creche - FUNDEB 30%			
3100.00	PESSOAL E ENCARGOS SOCIAIS		37.500	0
	APLICAÇÕES DIRETAS		36.500	0
	APLICAÇÃO DIRETA DECORRENTE DE OPERAÇÃO ENTRE ÓRGÃOS, FUNDOS E ENTIDADES INTEGRANTES DOS ORÇAMENTOS FISCAL E DA SEGURIDADE SOCIAL		1.000	0
3300.00	OUTRAS DESPESAS CORRENTES		83.560	0
	APLICAÇÕES DIRETAS		83.560	0
4400.00	INVESTIMENTOS		15.500	0
	APLICAÇÕES DIRETAS		15.500	0
12	Educação			
361	Ensino Fundamental			
1003	Educação Conectada com o Novo e para Todos			
	2021 Manutenção do Ensino Fundamental - FUNDEB 70%		18.998.750	14
	Objetivo: Manter as atividades do Ensino Fundamental - FUNDEB 70%.			
3100.00	PESSOAL E ENCARGOS SOCIAIS		18.998.750	14
	APLICAÇÕES DIRETAS		15.748.250	11
	APLICAÇÃO DIRETA DECORRENTE DE OPERAÇÃO ENTRE ÓRGÃOS, FUNDOS E ENTIDADES INTEGRANTES DOS ORÇAMENTOS FISCAL E DA SEGURIDADE SOCIAL		3.250.500	2
12	Educação			
365	Educação Infantil			
1003	Educação Conectada com o Novo e para Todos			
	2022 Manutenção das Atividades da Educação Infantil - MDE		304.996	0
	Objetivo: Manter as atividades da educação infantil - MDE			
3100.00	PESSOAL E ENCARGOS SOCIAIS		9.500	0
	APLICAÇÕES DIRETAS		9.000	0
	APLICAÇÃO DIRETA DECORRENTE DE OPERAÇÃO ENTRE ÓRGÃOS, FUNDOS E ENTIDADES INTEGRANTES DOS ORÇAMENTOS FISCAL E DA SEGURIDADE SOCIAL		500	0
3300.00	OUTRAS DESPESAS CORRENTES		290.496	0
	APLICAÇÕES DIRETAS		290.496	0

Classificação Institucional Funcional Programática		Esfera	Dotação Orçamentária	%
06.000	Secretaria de Educação		48.461.507	35
	4400.00	INVESTIMENTOS	5.000	0
		APLICAÇÕES DIRETAS	5.000	0
12	Educação			
365	Educação Infantil			
1003	Educação Conectada com o Novo e para Todos			
	2023 Manutenção do Ensino Infantil - Creche - FUNDEB 70%		5.432.000	4
	Objetivo: Manter as atividades do Ensino Infantil - Creche - FUNDEB 70%			
	3100.00	PESSOAL E ENCARGOS SOCIAIS	5.432.000	4
		APLICAÇÕES DIRETAS	5.331.500	4
		APLICAÇÃO DIRETA DECORRENTE DE OPERAÇÃO ENTRE ÓRGÃOS, FUNDOS E ENTIDADES INTEGRANTES DOS ORÇAMENTOS FISCAL E DA SEGURIDADE SOCIAL	100.500	0
12	Educação			
306	Alimentação e Nutrição			
1003	Educação Conectada com o Novo e para Todos			
	2056 Manutenção da Merenda Escolar - PNAE Creche		140.970	0
	Objetivo: Manter a distribuição da merenda escolar com qualidade para todos os alunos das creches municipais.			
	3300.00	OUTRAS DESPESAS CORRENTES	140.970	0
		APLICAÇÕES DIRETAS	140.970	0
12	Educação			
306	Alimentação e Nutrição			
1003	Educação Conectada com o Novo e para Todos			
	2057 Manutenção da Merenda Escolar - PNAE Pré-Escola		117.732	0
	Objetivo: Manter a distribuição da merenda escolar com qualidade para todos os alunos da pré-escola.			
	3300.00	OUTRAS DESPESAS CORRENTES	117.732	0
		APLICAÇÕES DIRETAS	117.732	0
12	Educação			
306	Alimentação e Nutrição			
1003	Educação Conectada com o Novo e para Todos			
	2058 Manutenção da Merenda Escolar - PNAE EJA		71.660	0
	Objetivo: Manter a distribuição da merenda escolar com qualidade para todos os alunos do EJA.			
	3300.00	OUTRAS DESPESAS CORRENTES	71.660	0
		APLICAÇÕES DIRETAS	71.660	0
12	Educação			
365	Educação Infantil			
1003	Educação Conectada com o Novo e para Todos			
	2059 Manutenção do Ensino Infantil - Pré-Escola - FUNDEB 70%		236.000	0
	Objetivo: Manter as atividades do Ensino Infantil - Pré-Escola - FUNDEB 70%			
	3100.00	PESSOAL E ENCARGOS SOCIAIS	236.000	0
		APLICAÇÕES DIRETAS	236.000	0
12	Educação			
365	Educação Infantil			
1003	Educação Conectada com o Novo e para Todos			
	2060 Manutenção do Ensino Infantil - Pré Escola - Fundeb 30%		38.000	0
	Objetivo: Manter as atividades do Ensino Infantil - Pré Escola - Fundeb 30%			
	3100.00	PESSOAL E ENCARGOS SOCIAIS	6.000	0
		APLICAÇÕES DIRETAS	6.000	0
	3300.00	OUTRAS DESPESAS CORRENTES	6.500	0
		APLICAÇÕES DIRETAS	6.500	0
	4400.00	INVESTIMENTOS	25.500	0
		APLICAÇÕES DIRETAS	25.500	0
12	Educação			
361	Ensino Fundamental			

Classificação Institucional Funcional Programática					Esfera	Dotação Orçamentária	%	
06.000	Secretaria de Educação						48.461.507	35
1003	Educação Conectada com o Novo e para Todos							
	2061 Manutenção das Atividades da Educação Básica - Outros Recursos						20.500	0
	Objetivo: Manter as atividades e ações da Secretaria de Educação não vinculadas a Manutenção e Desenvolvimento do Ensino - MDE, dentre elas: aquisição de fardamento escolar, manutenção de biblioteca pública, realização de eventos/datas comemorativas, manter as atividades da Banda de Música filarmônica, como incentivo as habilidades artísticas e educacionais, manter o transporte escolar ensino superior, entre outras ações.							
	3100.00 PESSOAL E ENCARGOS SOCIAIS						1.000	0
	APLICAÇÕES DIRETAS						1.000	0
	3300.00 OUTRAS DESPESAS CORRENTES						17.000	0
	TRANSFERÊNCIAS A INSTITUIÇÕES PRIVADAS SEM FINS LUCRATIVOS						500	0
	APLICAÇÕES DIRETAS						16.500	0
	4400.00 INVESTIMENTOS						2.500	0
	APLICAÇÕES DIRETAS						2.500	0
12	Educação							
306	Alimentação e Nutrição							
1003	Educação Conectada com o Novo e para Todos							
	2066 Manutenção da Merenda Escolar - Atendimento Especializado - PNAE AEE						7.576	0
	Objetivo: Manter a distribuição da merenda escolar com qualidade para todos os alunos com deficiência, transtornos globais do desenvolvimentos e altas habilidades/superdotação.							
	3300.00 OUTRAS DESPESAS CORRENTES						7.576	0
	APLICAÇÕES DIRETAS						7.576	0
12	Educação							
361	Ensino Fundamental							
1003	Educação Conectada com o Novo e para Todos							
	2074 Manutenção Criança Alfabetizada - FUNDEB 70%						3.626.398	3
	Objetivo: Manter as atividades com a Alfabetização, atendendo a adesão ao Compromisso Nacional Criança Alfabetizada feito juntamente com o Governo Federal.							
	3100.00 PESSOAL E ENCARGOS SOCIAIS						3.626.398	3
	APLICAÇÕES DIRETAS						3.356.398	2
	APLICAÇÃO DIRETA DECORRENTE DE OPERAÇÃO ENTRE ÓRGÃOS, FUNDOS E ENTIDADES INTEGRANTES DOS ORÇAMENTOS FISCAL E DA SEGURIDADE SOCIAL						270.000	0
	Pessoal e Encargos Sociais	Juros e Encargos da Dívida	Outras Despesas Correntes	Investimentos	Inversões Financeiras	Amortização da Dívida	Reserva de Contingência	
Fiscal:	30.079.912		13.055.313	5.326.282				48.461.507 35
Seguridade:								0 0
Total:	30.079.912		13.055.313	5.326.282				48.461.507 35

Classificação Institucional Funcional Programática				Esfera	Dotação Orçamentária	%		
07.000	Secretaria Municipal de Saúde					831.500	1	
10	Saúde							
301	Atenção Básica							
1001	Saúde Universal, Integral e Equânime							
	2025 Manutenção da Secretaria de Saúde					807.500	1	
	Objetivo: Manter as atividades administrativas da Secretaria de Saúde.							
3100.00	PESSOAL E ENCARGOS SOCIAIS					422.000	0	
	APLICAÇÕES DIRETAS					401.500	0	
	APLICAÇÃO DIRETA DECORRENTE DE OPERAÇÃO ENTRE ÓRGÃOS, FUNDOS E ENTIDADES INTEGRANTES DOS ORÇAMENTOS FISCAL E DA SEGURIDADE SOCIAL					20.500	0	
3300.00	OUTRAS DESPESAS CORRENTES					365.500	0	
	TRANSFERÊNCIAS A INSTITUIÇÕES PRIVADAS SEM FINS LUCRATIVOS					1.000	0	
	TRANSFERÊNCIAS A CONSÓRCIOS PÚBLICOS MEDIANTE CONTRATO DE RATEIO					500	0	
	APLICAÇÕES DIRETAS					364.000	0	
4400.00	INVESTIMENTOS					20.000	0	
	APLICAÇÕES DIRETAS					20.000	0	
10	Saúde							
301	Atenção Básica							
1001	Saúde Universal, Integral e Equânime							
	2026 Manutenção do Conselho Municipal de Saúde					24.000	0	
	Objetivo: Manter as atividades do Conselho Municipal de Saúde							
3300.00	OUTRAS DESPESAS CORRENTES					22.500	0	
	APLICAÇÕES DIRETAS					22.500	0	
4400.00	INVESTIMENTOS					1.500	0	
	APLICAÇÕES DIRETAS					1.500	0	
	Pessoal e Encargos Sociais	Juros e Encargos da Dívida	Outras Despesas Correntes	Investimentos	Inversões Financeiras	Amortização da Dívida	Reserva de Contigência	
Fiscal:							0	0
Seguridade:	422.000		388.000	21.500			831.500	1
Total:	422.000		388.000	21.500			831.500	1

Classificação Institucional Funcional Programática		Esfera	Dotação Orçamentária	%
07.010	Fundo Municipal de Saúde		30.456.959	22
10	Saúde			
301	Atenção Básica			
1001	Saúde Universal, Integral e Equânime			
	1008 Bloco de Estruturação da Rede de Serviços Públicos de Saúde da Atenção Primária		585.000	0
	Objetivo: Construir, reformar, ampliar, implantar, adquirir veículos e equipamentos para estruturar a Rede de Serviços Públicos de Saúde da Atenção Primária.			
	4400.00 INVESTIMENTOS		585.000	0
	APLICAÇÕES DIRETAS		585.000	0
10	Saúde			
302	Assistência Hospitalar e Ambulatorial			
1001	Saúde Universal, Integral e Equânime			
	1009 Bloco de Estruturação da Rede de Serviços Públicos de Saúde da Atenção Especializada		1.750.500	1
	Objetivo: Construir, reformar, ampliar, implantar, adquirir veículos e equipamentos para estruturar a Rede de Serviços Públicos de Saúde da Atenção Especializada.			
	4400.00 INVESTIMENTOS		1.750.500	1
	APLICAÇÕES DIRETAS		1.750.500	1
10	Saúde			
305	Vigilância Epidemiológica			
1001	Saúde Universal, Integral e Equânime			
	1010 Bloco de Estruturação da Rede de Serviços Públicos de Saúde da Vigilância em Saúde		210.000	0
	Objetivo: Construir, reformar, ampliar, implantar, adquirir veículos e equipamentos para estruturar a Rede de Serviços Públicos de Saúde da Vigilância em Saúde.			
	4400.00 INVESTIMENTOS		210.000	0
	APLICAÇÕES DIRETAS		210.000	0
10	Saúde			
301	Atenção Básica			
1001	Saúde Universal, Integral e Equânime			
	2027 Bloco de Manutenção das Ações e Serviços Públicos de Saúde da Atenção Primária		6.578.964	5
	Objetivo: Manter as Ações e Serviços Públicos de Saúde da Atenção Primária, compreendendo a manutenção do Previn Brasil, NASF, Saúde Bucal, Estratégia da Saúde da Família, Agentes Comunitários de Saúde e outros.			
	3100.00 PESSOAL E ENCARGOS SOCIAIS		5.466.964	4
	APLICAÇÕES DIRETAS		5.456.464	4
	APLICAÇÃO DIRETA DECORRENTE DE OPERAÇÃO ENTRE ÓRGÃOS, FUNDOS E ENTIDADES INTEGRANTES DOS ORÇAMENTOS FISCAL E DA SEGURIDADE SOCIAL		10.500	0
	3300.00 OUTRAS DESPESAS CORRENTES		1.065.500	1
	APLICAÇÕES DIRETAS		1.065.500	1
	4400.00 INVESTIMENTOS		46.500	0
	APLICAÇÕES DIRETAS		46.500	0
10	Saúde			
301	Atenção Básica			
1001	Saúde Universal, Integral e Equânime			
	2028 Bloco de Manutenção das Ações e Serviços Públicos de Saúde da Atenção Primária - Recursos Próprios		1.567.000	1
	Objetivo: Manter com Recursos Próprios do Município as Ações e Serviços Públicos de Saúde da Atenção Primária, compreendendo a manutenção do Previn Brasil, NASF, Saúde Bucal, Estratégia da Saúde da Família, Agentes Comunitários de Saúde e outros.			
	3100.00 PESSOAL E ENCARGOS SOCIAIS		1.011.000	1
	APLICAÇÕES DIRETAS		950.500	1
	APLICAÇÃO DIRETA DECORRENTE DE OPERAÇÃO ENTRE ÓRGÃOS, FUNDOS E ENTIDADES INTEGRANTES DOS ORÇAMENTOS FISCAL E DA SEGURIDADE SOCIAL		60.500	0
	3300.00 OUTRAS DESPESAS CORRENTES		549.500	0
	TRANSFERÊNCIAS A INSTITUIÇÕES PRIVADAS SEM FINS LUCRATIVOS		1.000	0
	APLICAÇÕES DIRETAS		548.500	0
	4400.00 INVESTIMENTOS		6.500	0

Classificação Institucional Funcional Programática		Esfera	Dotação Orçamentária	%
07.010	Fundo Municipal de Saúde		30.456.959	22
	APLICAÇÕES DIRETAS		6.500	0
10	Saúde			
302	Assistência Hospitalar e Ambulatorial			
1001	Saúde Universal, Integral e Equânime			
	2029 Bloco de Manutenção das Ações e Serviços Públicos de Saúde da Atenção Especializada		7.381.000	5
	Objetivo: Manter as Ações e Serviços Públicos de Saúde da Atenção Especializada, UPA, SAMU, e outros.			
3100.00	PESSOAL E ENCARGOS SOCIAIS		5.111.500	4
	APLICAÇÕES DIRETAS		4.311.000	3
	APLICAÇÃO DIRETA DECORRENTE DE OPERAÇÃO ENTRE ÓRGÃOS, FUNDOS E ENTIDADES INTEGRANTES DOS ORÇAMENTOS FISCAL E DA SEGURIDADE SOCIAL		800.500	1
3300.00	OUTRAS DESPESAS CORRENTES		2.253.000	2
	TRANSFERÊNCIAS A CONSÓRCIOS PÚBLICOS MEDIANTE CONTRATO DE RATEIO		500	0
	APLICAÇÕES DIRETAS		2.252.500	2
4400.00	INVESTIMENTOS		16.500	0
	APLICAÇÕES DIRETAS		16.500	0
10	Saúde			
302	Assistência Hospitalar e Ambulatorial			
1001	Saúde Universal, Integral e Equânime			
	2030 Bloco de Manutenção das Ações e Serviços Públicos de Saúde da Atenção Especializada - Recursos Próprios		6.498.500	5
	Objetivo: Manter com Recursos Próprios do Município. as Ações e Serviços Públicos de Saúde da Atenção Especializada, UPA, SAMU, e outros.			
3100.00	PESSOAL E ENCARGOS SOCIAIS		1.880.000	1
	APLICAÇÕES DIRETAS		1.800.000	1
	APLICAÇÃO DIRETA DECORRENTE DE OPERAÇÃO ENTRE ÓRGÃOS, FUNDOS E ENTIDADES INTEGRANTES DOS ORÇAMENTOS FISCAL E DA SEGURIDADE SOCIAL		80.000	0
3300.00	OUTRAS DESPESAS CORRENTES		4.547.000	3
	TRANSFERÊNCIAS A INSTITUIÇÕES PRIVADAS SEM FINS LUCRATIVOS		1.000	0
	APLICAÇÕES DIRETAS		4.546.000	3
4400.00	INVESTIMENTOS		71.500	0
	APLICAÇÕES DIRETAS		71.500	0
10	Saúde			
305	Vigilância Epidemiológica			
1001	Saúde Universal, Integral e Equânime			
	2031 Bloco de Manutenção das Ações e Serviços Públicos de Saúde da Vigilância em Saúde		360.379	0
	Objetivo: Manter as Ações e Serviços Públicos de Saúde da Vigilância em Saúde.			
3100.00	PESSOAL E ENCARGOS SOCIAIS		310.098	0
	APLICAÇÕES DIRETAS		309.080	0
	APLICAÇÃO DIRETA DECORRENTE DE OPERAÇÃO ENTRE ÓRGÃOS, FUNDOS E ENTIDADES INTEGRANTES DOS ORÇAMENTOS FISCAL E DA SEGURIDADE SOCIAL		1.018	0
3300.00	OUTRAS DESPESAS CORRENTES		49.263	0
	APLICAÇÕES DIRETAS		49.263	0
4400.00	INVESTIMENTOS		1.018	0
	APLICAÇÕES DIRETAS		1.018	0
10	Saúde			
303	Suporte Profilático e Terapêutico			
1001	Saúde Universal, Integral e Equânime			
	2032 Bloco de Manutenção das Ações e Serviços Públicos de Saúde da Assistência Farmacêutica		980.316	1
	Objetivo: Manter as Ações e Serviços Públicos de Saúde da Assistência Farmacêutica			
3100.00	PESSOAL E ENCARGOS SOCIAIS		2.000	0
	APLICAÇÕES DIRETAS		2.000	0
3300.00	OUTRAS DESPESAS CORRENTES		976.316	1
	APLICAÇÕES DIRETAS		976.316	1
4400.00	INVESTIMENTOS		2.000	0

Classificação Institucional Funcional Programática					Esfera	Dotação Orçamentária	%	
07.010	Fundo Municipal de Saúde						30.456.959	22
	APLICAÇÕES DIRETAS						2.000	0
10	Saúde							
122	Administração Geral							
1001	Saúde Universal, Integral e Equânime							
	2068 Manutenção do Bloco de Custeio das ações e Serviços Públicos de Saúde – Gestão do SUS – Piso da Enfermagem						2.245.300	2
	Objetivo: Manter as despesas do bloco Gestão do SUS com o Programa de Assistência Financeira Complementar aos Municípios para o Pagamento do Piso Salarial dos Profissionais da Enfermagem – Nacional, Emenda Constitucional 127/2022.							
	3100.00 PESSOAL E ENCARGOS SOCIAIS						2.240.300	2
	APLICAÇÕES DIRETAS						2.240.300	2
	3300.00 OUTRAS DESPESAS CORRENTES						5.000	0
	APLICAÇÕES DIRETAS						5.000	0
10	Saúde							
302	Assistência Hospitalar e Ambulatorial							
1001	Saúde Universal, Integral e Equânime							
	2070 Bloco de Manutenção das Ações e Serviços Públicos de Saúde da Atenção Especializada - Emendas Parlamentares						1.300.000	1
	Objetivo: Manter as atividades do Bloco da Atenção Especializada, com recursos provenientes de Emendas Parlamentares							
	3300.00 OUTRAS DESPESAS CORRENTES						1.150.000	1
	APLICAÇÕES DIRETAS						1.150.000	1
	4400.00 INVESTIMENTOS						150.000	0
	APLICAÇÕES DIRETAS						150.000	0
10	Saúde							
301	Atenção Básica							
1001	Saúde Universal, Integral e Equânime							
	2071 Bloco de Manutenção das Ações e Serviços Públicos de Saúde da Atenção Primária - Emendas Parlamentares						1.000.000	1
	Objetivo: Manter as atividades do Bloco de Manutenção das Ações e Serviços Públicos de Saúde da Atenção Primária- Emendas Parlamentares.							
	3300.00 OUTRAS DESPESAS CORRENTES						790.000	1
	APLICAÇÕES DIRETAS						790.000	1
	4400.00 INVESTIMENTOS						210.000	0
	APLICAÇÕES DIRETAS						210.000	0
	Pessoal e Encargos Sociais	Juros e Encargos da Dívida	Outras Despesas Correntes	Investimentos	Inversões Financeiras	Amortização da Dívida	Reserva de Contigência	
Fiscal:								0 0
Seguridade:	16.021.862		11.385.579	3.049.518				30.456.959 22
Total:	16.021.862		11.385.579	3.049.518				30.456.959 22

Classificação Institucional Funcional Programática					Esfera	Dotação Orçamentária	%	
08.000	Secretaria de Desenvolvimento Social						589.600	0
08	Assistência Social							
244	Assistência Comunitária							
1002	Fortalecimento da Intersetorialidade e da Rede Socioassistencial							
	2034 Manutenção da Secretaria de Desenvolvimento Social						419.100	0
	Objetivo: Manter a Secretaria de Desenvolvimento Social							
	3100.00 PESSOAL E ENCARGOS SOCIAIS						237.000	0
	APLICAÇÕES DIRETAS						227.000	0
	APLICAÇÃO DIRETA DECORRENTE DE OPERAÇÃO ENTRE ÓRGÃOS, FUNDOS E ENTIDADES INTEGRANTES DOS ORÇAMENTOS FISCAL E DA SEGURIDADE SOCIAL						10.000	0
	3300.00 OUTRAS DESPESAS CORRENTES						176.600	0
	TRANSFERÊNCIAS A INSTITUIÇÕES PRIVADAS SEM FINS LUCRATIVOS						20.500	0
	APLICAÇÕES DIRETAS						156.100	0
	4400.00 INVESTIMENTOS						5.500	0
	APLICAÇÕES DIRETAS						5.500	0
08	Assistência Social							
243	Assistência à Criança e ao Adolescente							
1002	Fortalecimento da Intersetorialidade e da Rede Socioassistencial							
	2035 Manutenção do Conselho Tutelar						159.500	0
	Objetivo: Manter o Conselho Tutelar, assegurando as condições necessárias de funcionamento, direitos dos conselheiros e capacitação permanente com a finalidade de dar os encaminhamentos necessários para a solução dos problemas referentes a infância e adolescência zelando para que se cumpra os direitos previsto em lei.							
	3100.00 PESSOAL E ENCARGOS SOCIAIS						138.500	0
	APLICAÇÕES DIRETAS						138.000	0
	APLICAÇÃO DIRETA DECORRENTE DE OPERAÇÃO ENTRE ÓRGÃOS, FUNDOS E ENTIDADES INTEGRANTES DOS ORÇAMENTOS FISCAL E DA SEGURIDADE SOCIAL						500	0
	3300.00 OUTRAS DESPESAS CORRENTES						20.500	0
	APLICAÇÕES DIRETAS						20.500	0
	4400.00 INVESTIMENTOS						500	0
	APLICAÇÕES DIRETAS						500	0
08	Assistência Social							
243	Assistência à Criança e ao Adolescente							
1002	Fortalecimento da Intersetorialidade e da Rede Socioassistencial							
	2037 Manutenção do Fundo Municipal dos Direitos da Criança e do Adolescente - FMDCA						11.000	0
	Objetivo: Manter as atividades do Fundo Municipal dos Direitos da Criança e Adolescente							
	3300.00 OUTRAS DESPESAS CORRENTES						11.000	0
	APLICAÇÕES DIRETAS						11.000	0
	Pessoal e Encargos Sociais	Juros e Encargos da Dívida	Outras Despesas Correntes	Investimentos	Inversões Financeiras	Amortização da Dívida	Reserva de Contingência	
Fiscal:							0	0
Seguridade:	375.500		208.100	6.000			589.600	0
Total:	375.500		208.100	6.000			589.600	0

Classificação Institucional Funcional Programática		Esfera	Dotação Orçamentária	%
08.010	Fundo de Desenvolvimento Social		2.581.820	2
08	Assistência Social			
245	Serviços Socioassistenciais			
1002	Fortalecimento da Intersetorialidade e da Rede Socioassistencial			
	1011 Estruturação da Rede de Serviços Socioassistenciais de Proteção Social Básica e Especial - CRAS, CREAS e Afins		183.000	0
	Objetivo: Estruturar a rede de serviços da proteção social básica e especial, por meio da construção de equipamentos públicos; ampliação, reforma e melhorias da infraestrutura de unidades públicas estatais, seguindo as normativas do SUAS e legislação complementar, podendo ainda adquirir equipamentos, modernização tecnológica, dentre outros, tendo em vista a necessidade de aprimorar o atendimento nas unidades de proteção social básica e especial reordenando-as de modo a se adequarem aos parâmetros exigidos pelas normativas legais específicas.			
	4400.00 INVESTIMENTOS		183.000	0
	APLICAÇÕES DIRETAS		183.000	0
08	Assistência Social			
244	Assistência Comunitária			
1002	Fortalecimento da Intersetorialidade e da Rede Socioassistencial			
	2036 Gestão de Benefícios Eventuais		930.000	1
	Objetivo: Assistir cidadãos e as famílias por meio dos benefícios eventuais da Política de Assistência Social, de caráter suplementar e provisório, em virtude de nascimento, morte, situações de vulnerabilidade temporária e de calamidade pública, assegurados pela Lei Nº 8.742, de 07 de dezembro de 1993, Lei Orgânica de Assistência Social - LOAS, alterada pela Lei Nº 12.435, de 06 de julho de 2011, e integram organicamente as garantias do Sistema Único de Assistência Social - SUAS.			
	3300.00 OUTRAS DESPESAS CORRENTES		930.000	1
	APLICAÇÕES DIRETAS		930.000	1
08	Assistência Social			
122	Administração Geral			
1002	Fortalecimento da Intersetorialidade e da Rede Socioassistencial			
	2039 Bloco de Gestão Descentralizada do SUAS - IGD SUAS		10.000	0
	Objetivo: Avaliar a qualidade da gestão descentralizada dos serviços, programas, projetos e benefícios socioassistenciais, bem como da articulação intersetorial no âmbito municipal, possibilitando a vigilância social, a organização do SUAS, a capacitação permanente, o monitoramento e a avaliação, entre outros com vistas a produção de dados para que a Política Pública de Assistência Social seja efetivada e a qualidade de gestão, bem como manter a Vigilância Socioassistencial, Educação Permanente do SUAS - Capacita SUAS e Gestão do Trabalho no SUAS.			
	3300.00 OUTRAS DESPESAS CORRENTES		9.500	0
	APLICAÇÕES DIRETAS		9.500	0
	4400.00 INVESTIMENTOS		500	0
	APLICAÇÕES DIRETAS		500	0
08	Assistência Social			
122	Administração Geral			
1002	Fortalecimento da Intersetorialidade e da Rede Socioassistencial			
	2040 Bloco de Gestão do Programa Bolsa Família e Cadastro Único		205.795	0
	Objetivo: Incentivar as ações de aprimoramento da qualidade da gestão do programa Bolsa Família e do Cadastro Único em âmbito local, contribuindo para que o município execute as ações que estão sob sua responsabilidade, além do desenvolvimento de projetos de Inclusão Produtiva.			
	3100.00 PESSOAL E ENCARGOS SOCIAIS		121.795	0
	APLICAÇÕES DIRETAS		120.195	0
	APLICAÇÃO DIRETA DECORRENTE DE OPERAÇÃO ENTRE ÓRGÃOS, FUNDOS E ENTIDADES INTEGRANTES DOS ORÇAMENTOS FISCAL E DA SEGURIDADE SOCIAL		1.600	0
	3300.00 OUTRAS DESPESAS CORRENTES		65.000	0
	APLICAÇÕES DIRETAS		65.000	0
	4400.00 INVESTIMENTOS		19.000	0
	APLICAÇÕES DIRETAS		19.000	0
08	Assistência Social			
245	Serviços Socioassistenciais			
1002	Fortalecimento da Intersetorialidade e da Rede Socioassistencial			

Classificação Institucional Funcional Programática		Esfera	Dotação Orçamentária	%
08.010	Fundo de Desenvolvimento Social		2.581.820	2
	2041 Bloco da Proteção Social Especial de Média e Alta Complexidade		271.400	0
	Objetivo: Ofertar proteção social integral de média e ou de alta complexidade a indivíduos e famílias em situação de risco pessoal e social, com direitos violados, que tenham ou não vínculos familiares e comunitários rompidas ou extremamente fragilizados por meio de serviços de acompanhamento especializado ofertados pelos Centros de Referência Especializados da Assistência Social - CREAS, entre eles o PAEFI, MSE, Abordagem Social, entre outros; bem como por meio de serviços que garantam o acolhimento institucional com privacidade, o fortalecimento dos vínculos familiares e/ou comunitário e o desenvolvimento da autonomia das pessoas atendidas.			
	3100.00 PESSOAL E ENCARGOS SOCIAIS		152.500	0
	APLICAÇÕES DIRETAS		151.500	0
	APLICAÇÃO DIRETA DECORRENTE DE OPERAÇÃO ENTRE ÓRGÃOS, FUNDOS E ENTIDADES INTEGRANTES DOS ORÇAMENTOS FISCAL E DA SEGURIDADE SOCIAL		1.000	0
	3300.00 OUTRAS DESPESAS CORRENTES		91.900	0
	APLICAÇÕES DIRETAS		91.900	0
	4400.00 INVESTIMENTOS		27.000	0
	APLICAÇÕES DIRETAS		27.000	0
08	Assistência Social			
	245 Serviç​os Socioassistenciais			
	1002 Fortalecimento da Intersetorialidade e da Rede Socioassistencial			
	2042 Bloco da Proteção Social Básica		500.985	0
	Objetivo: Prevenir situações de risco por meio do desenvolvimento de potencialidades e aquisições, e o fortalecimento de vínculos familiares e comunitários, voltados à população que vive em situação de vulnerabilidade social decorrente da pobreza, privação (ausência de renda, precário ou nulo acesso aos serviços públicos, dentre outros) e, ou, fragilização de vínculos afetivos - relacionais e de pertencimento social, bem como a manutenção dos serviços ofertados ou referenciados pelos Centros de Referência da Assistência Social - CRAS, considerando a rede existente, entre eles o PAIF, o SCFV para todos os ciclos da vida e o serviço no domicílio para as pessoas com deficiência e idosas, bem como manter Programa de Acompanhamento e Monitoramento do Acesso e Permanência na Escola das Pessoas com Deficiência do BPC/LOAS - BPC na Escola.			
	3100.00 PESSOAL E ENCARGOS SOCIAIS		260.000	0
	APLICAÇÕES DIRETAS		258.500	0
	APLICAÇÃO DIRETA DECORRENTE DE OPERAÇÃO ENTRE ÓRGÃOS, FUNDOS E ENTIDADES INTEGRANTES DOS ORÇAMENTOS FISCAL E DA SEGURIDADE SOCIAL		1.500	0
	3300.00 OUTRAS DESPESAS CORRENTES		217.985	0
	APLICAÇÕES DIRETAS		217.985	0
	4400.00 INVESTIMENTOS		23.000	0
	APLICAÇÕES DIRETAS		23.000	0
08	Assistência Social			
	122 Administração Geral			
	1002 Fortalecimento da Intersetorialidade e da Rede Socioassistencial			
	2043 Fortalecimento do Controle Social - Conselho de Assistência Social		4.500	0
	Objetivo: Fortalecer o Controle Social e a participação da sociedade proporcionando ao CMAS condições de estão com vistas ao exercício do controle social da Política Municipal de Assistência Social e no desempenho das funções de normatizar, disciplinar, acompanhar, avaliar e fiscalizar a qualidade dos serviços prestados pela rede socioassistencial, bem como a realização da Conferência Municipal de Assistência Social e Capacitação para Conselheiros de Assistência Social.			
	3300.00 OUTRAS DESPESAS CORRENTES		4.000	0
	APLICAÇÕES DIRETAS		4.000	0
	4400.00 INVESTIMENTOS		500	0
	APLICAÇÕES DIRETAS		500	0
08	Assistência Social			
	243 Assistência À Criança e ao Adolescente			
	1002 Fortalecimento da Intersetorialidade e da Rede Socioassistencial			
	2044 Primeira Infância no SUAS - Programa Criança Feliz		134.640	0
	Objetivo: Promover o desenvolvimento integral das crianças na primeira infância, considerando sua família e seu contexto de vida; bem como promover o desenvolvimento humano a partir do apoio e do acompanhamento do desenvolvimento infantil integral na primeira infância; apoiar a gestante e a			

Classificação Institucional Funcional Programática		Esfera	Dotação Orçamentária	%
08.010	Fundo de Desenvolvimento Social		2.581.820	2
	família na preparação para o nascimento e nos cuidados perinatais; colaborar no exercício da parentalidade, fortalecendo os vínculos e o papel das famílias para o desempenho da função de cuidado, proteção e educação de crianças na faixa etária de até seis anos de idade; mediar o acesso da gestante, de crianças na primeira infância e de suas famílias a políticas e serviços públicos de que necessitem.			
3100.00	PESSOAL E ENCARGOS SOCIAIS		126.000	0
	APLICAÇÕES DIRETAS		125.500	0
	APLICAÇÃO DIRETA DECORRENTE DE OPERAÇÃO ENTRE ÓRGÃOS, FUNDOS E ENTIDADES INTEGRANTES DOS ORÇAMENTOS FISCAL E DA SEGURIDADE SOCIAL		500	0
3300.00	OUTRAS DESPESAS CORRENTES		6.640	0
	TRANSFERÊNCIAS A INSTITUIÇÕES PRIVADAS SEM FINS LUCRATIVOS		1.000	0
	APLICAÇÕES DIRETAS		5.640	0
4400.00	INVESTIMENTOS		2.000	0
	APLICAÇÕES DIRETAS		2.000	0
08	Assistência Social			
122	Administração Geral			
1002	Fortalecimento da Intersetorialidade e da Rede Socioassistencial			
	2046 Gestão Administrativa do Fundo de Assistência Social		221.500	0
	Objetivo: Manter as atividades socioassistenciais dos serviços, programas e projetos do SUAS, bem como Família Acolhedora, entre outros			
3100.00	PESSOAL E ENCARGOS SOCIAIS		38.000	0
	APLICAÇÕES DIRETAS		35.500	0
	APLICAÇÃO DIRETA DECORRENTE DE OPERAÇÃO ENTRE ÓRGÃOS, FUNDOS E ENTIDADES INTEGRANTES DOS ORÇAMENTOS FISCAL E DA SEGURIDADE SOCIAL		2.500	0
3300.00	OUTRAS DESPESAS CORRENTES		174.000	0
	TRANSFERÊNCIAS A INSTITUIÇÕES PRIVADAS SEM FINS LUCRATIVOS		1.000	0
	APLICAÇÕES DIRETAS		173.000	0
4400.00	INVESTIMENTOS		9.500	0
	APLICAÇÕES DIRETAS		9.500	0
08	Assistência Social			
244	Assistência Comunitária			
1002	Fortalecimento da Intersetorialidade e da Rede Socioassistencial			
	2072 PROCAD SUAS		20.000	0
	Objetivo: O Programa de Fortalecimento Emergencial do Atendimento do Cadastro Único no Sistema Único da Assistência Social, tem o objetivo de Qualificar e fortalecer o Cadastro Único como tecnologia social de identificação de famílias em situação de vulnerabilidade a partir da correção das distorções na sua base de dados, criando oportunidade para acesso a serviços, benefícios e programas sociais a pessoas que necessitam da Assistência Social e outras políticas públicas, mas que ainda estão fora do Cadastro Único ou estão com dados desatualizados.			
3100.00	PESSOAL E ENCARGOS SOCIAIS		3.000	0
	APLICAÇÕES DIRETAS		2.000	0
	APLICAÇÃO DIRETA DECORRENTE DE OPERAÇÃO ENTRE ÓRGÃOS, FUNDOS E ENTIDADES INTEGRANTES DOS ORÇAMENTOS FISCAL E DA SEGURIDADE SOCIAL		1.000	0
3300.00	OUTRAS DESPESAS CORRENTES		15.500	0
	APLICAÇÕES DIRETAS		15.500	0
4400.00	INVESTIMENTOS		1.500	0
	APLICAÇÕES DIRETAS		1.500	0
08	Assistência Social			
245	Serviços Socioassistenciais			
1002	Fortalecimento da Intersetorialidade e da Rede Socioassistencial			
	2073 Execução de Emendas Parlamentares para a Assistência Social		100.000	0
	Objetivo: Executar as ações oriundas de Emendas Parlamentares para a Assistência Social			
3300.00	OUTRAS DESPESAS CORRENTES		83.500	0
	APLICAÇÕES DIRETAS		83.500	0
4400.00	INVESTIMENTOS		16.500	0



Prefeitura Municipal de Bananeiras

Secretaria de Finanças

Departamento de Contabilidade - Orçamento-Programa de 2025 - R\$ 1,00

Demonstrativo dos Programas Anuais de Trabalho

Classificação Institucional Funcional Programática							Esfera	Dotação Orçamentária	%
08.010 Fundo de Desenvolvimento Social								2.581.820	2
APLICAÇÕES DIRETAS								16.500	0
	Pessoal e Encargos Sociais	Juros e Encargos da Dívida	Outras Despesas Correntes	Investimentos	Inversões Financeiras	Amortização da Dívida	Reserva de Contigência		
Fiscal:								0	0
Seguridade:	701.295		1.598.025	282.500				2.581.820	2
Total:	701.295		1.598.025	282.500				2.581.820	2

Classificação Institucional Funcional Programática		Esfera	Dotação Orçamentária	%
09.000	Secretaria de Infraestrutura		19.432.911	14
15	Urbanismo			
451	Infra-Estrutura Urbana			
1006	Cidade com Equidade, Igualdade e Direito Comunitário para Todos			
	1012 Implantação de Infraestrutura Urbana		3.245.701	2
	Objetivo: Desenvolver a infraestrutura no município através de pavimentação, construção de praças, parques, jardins, muro de arrimo, reforma de prédios públicos, recapeamento asfáltico e outros, bem como modernizar o sistema de iluminação pública, de forma a aumentar o número de visitantes no município.			
	4400.00 INVESTIMENTOS		3.245.701	2
	APLICAÇÕES DIRETAS		3.245.701	2
15	Urbanismo			
544	Recursos Hídricos			
1006	Cidade com Equidade, Igualdade e Direito Comunitário para Todos			
	1013 Modernização da Infraestrutura Hídrica		3.025.210	2
	Objetivo: Desenvolver a infraestrutura hídrica no município através da perfuração de poços, construção de açudes, ampliação de abastecimento de água, saneamento básico, entre outros.			
	4400.00 INVESTIMENTOS		3.025.210	2
	APLICAÇÕES DIRETAS		3.025.210	2
15	Urbanismo			
451	Infra-Estrutura Urbana			
1006	Cidade com Equidade, Igualdade e Direito Comunitário para Todos			
	1021 Manutenção de Ações com Emendas Especiais de Investimentos		755.000	1
	Objetivo: Manter ações com Emendas Especiais de Investimentos, conforme Plano de Ação elaborado pelo município.			
	4400.00 INVESTIMENTOS		755.000	1
	APLICAÇÕES DIRETAS		755.000	1
15	Urbanismo			
122	Administração Geral			
1006	Cidade com Equidade, Igualdade e Direito Comunitário para Todos			
	2048 Manutenção das Atividades da Secretaria de Infraestrutura		12.066.000	9
	Objetivo: Manter as atividades administrativas da Secretaria de Infraestrutura, bem como manter os serviços de utilidade pública: iluminação pública, guarda noturna, praças e jardins, matadouros públicos, mercados públicos, galerias, vias urbanas, recuperação de pavimentação em paralelepípedo, coleta do lixo domiciliar e outros serviços de utilidade pública.			
	3100.00 PESSOAL E ENCARGOS SOCIAIS		2.701.500	2
	APLICAÇÕES DIRETAS		2.701.000	2
	APLICAÇÃO DIRETA DECORRENTE DE OPERAÇÃO ENTRE ÓRGÃOS, FUNDOS E ENTIDADES INTEGRANTES DOS ORÇAMENTOS FISCAL E DA SEGURIDADE SOCIAL		500	0
	3300.00 OUTRAS DESPESAS CORRENTES		9.280.500	7
	TRANSFERÊNCIAS A INSTITUIÇÕES PRIVADAS SEM FINS LUCRATIVOS		500	0
	APLICAÇÕES DIRETAS		9.280.000	7
	4400.00 INVESTIMENTOS		83.500	0
	APLICAÇÕES DIRETAS		83.500	0
	4500.00 INVERSÕES FINANCEIRAS		500	0
	APLICAÇÕES DIRETAS		500	0
26	Transporte			
782	Transporte Rodoviário			
1006	Cidade com Equidade, Igualdade e Direito Comunitário para Todos			
	2049 Manutenção dos Serviços de Estradas Vicinais		341.000	0
	Objetivo: Adequar e/ou manter as estradas vicinais, do ponto de vista econômico, são responsáveis pelo escoamento da produção agrícola e o conseqüente abastecimento das zonas urbanas. Também, são através delas que os insumos agrícolas necessários a produção chegam às propriedades rurais.			
	3300.00 OUTRAS DESPESAS CORRENTES		71.000	0
	APLICAÇÕES DIRETAS		71.000	0
	4400.00 INVESTIMENTOS		270.000	0



Prefeitura Municipal de Bananeiras

Secretaria de Finanças

Departamento de Contabilidade - Orçamento-Programa de 2025 - R\$ 1,00

Demonstrativo dos Programas Anuais de Trabalho

Classificação Institucional Funcional Programática							Esfera	Dotação Orçamentária	%
09.000 Secretaria de Infraestrutura								19.432.911	14
APLICAÇÕES DIRETAS								270.000	0
	Pessoal e Encargos Sociais	Juros e Encargos da Dívida	Outras Despesas Correntes	Investimentos	Inversões Financeiras	Amortização da Dívida	Reserva de Contigência		
Fiscal:	2.701.500		9.351.500	7.379.411	500			19.432.911	14
Seguridade:								0	0
Total:	2.701.500		9.351.500	7.379.411	500			19.432.911	14

Classificação Institucional Funcional Programática					Esfera	Dotação Orçamentária	%
10.000	Secretaria de Desenvolvimento Rural e Pecuária					2.819.861	2
20	Agricultura						
608	Promoção da Produção Agropecuária						
2001	Gestão com Paridade, Imparcialidade e Justiça Social para Todos						
	1014 Aquisição de Máquinas e Implementos Agrícolas					861.750	1
	Objetivo: Adquirir Máquinas e Implementos Agrícolas para realização do corte de terra, fazendo com que esta ação chegue até os agricultores de forma planejada, antecipada e satisfatória e, dessa forma, permitindo que os agricultores realizem o plantio de forma ágil e eficiente, reduzindo os custos e aumentando a sua produção.						
	4400.00 INVESTIMENTOS					861.750	1
	APLICAÇÕES DIRETAS					861.750	1
20	Agricultura						
608	Promoção da Produção Agropecuária						
2001	Gestão com Paridade, Imparcialidade e Justiça Social para Todos						
	2050 Manutenção das Atividades da Secretaria de Desenvolvimento Rural e Pecuária					1.765.409	1
	Objetivo: Manter as atividades da secretaria de desenvolvimento rural e pecuária, bem como reduzir gastos e aumentar a produção de diversas culturas produzidas no município, como forma de incentivar a agricultura familiar local, limpeza ou desassoreamento de barreiros já existentes, para que com a chegada das chuvas, proporcionar maior segurança hídrica as propriedades rurais, garantir que após realizado o corte de terra, os pequenos agricultores possam ter acesso a sementes de alta qualidade para o plantio, entre outras ligadas a área de desenvolvimento rural e pecuário.						
	3100.00 PESSOAL E ENCARGOS SOCIAIS					190.000	0
	APLICAÇÕES DIRETAS					190.000	0
	3300.00 OUTRAS DESPESAS CORRENTES					1.565.909	1
	TRANSFERÊNCIAS A INSTITUIÇÕES PRIVADAS SEM FINS LUCRATIVOS					75.500	0
	APLICAÇÕES DIRETAS					1.490.409	1
	4400.00 INVESTIMENTOS					9.000	0
	APLICAÇÕES DIRETAS					9.000	0
	4500.00 INVERSÕES FINANCEIRAS					500	0
	APLICAÇÕES DIRETAS					500	0
20	Agricultura						
606	Extensão Rural						
2001	Gestão com Paridade, Imparcialidade e Justiça Social para Todos						
	2051 Apoio ao Pequeno Produtor Rural					172.000	0
	Objetivo: Incentivar o Pequeno Produtor Rural oferecendo horas de trator, distribuição de sementes, mudas de fruteiras, ferramentas agrícolas, apoio a retomada do agave,como também apoiar e capacitar os fruticultores, agricultores e outras culturas e vacinações no combate as pragas.						
	3300.00 OUTRAS DESPESAS CORRENTES					172.000	0
	APLICAÇÕES DIRETAS					172.000	0
20	Agricultura						
606	Extensão Rural						
2001	Gestão com Paridade, Imparcialidade e Justiça Social para Todos						
	2052 Contribuição ao Fundo Seguro Safra					20.702	0
	Objetivo: Contribuir ao Fundo Seguro Safra.						
	3300.00 OUTRAS DESPESAS CORRENTES					20.702	0
	TRANSFERÊNCIAS A INSTITUIÇÕES PRIVADAS SEM FINS LUCRATIVOS					20.702	0
	Pessoal e Encargos Sociais	Juros e Encargos da Dívida	Outras Despesas Correntes	Investimentos	Inversões Financeiras	Amortização da Dívida	Reserva de Contingência
Fiscal:	190.000		1.758.611	870.750	500		2.819.861
Seguridade:							0
Total:	190.000		1.758.611	870.750	500		2.819.861

Classificação Institucional Funcional Programática		Esfera	Dotação Orçamentária	%
11.000	Secretaria da Cultura e Turismo		3.502.500	3
23	Comércio e Serviços			
695	Turismo			
1005	Cultura, Turismo e Economia criativa com Qualidade, Inovação e Cidadania			
	1015 Implantação de Infraestrutura Turística		252.000	0
	Objetivo: Construção de portais turísticos de identificação do município, pavimentação em paralelepípedo e/ou asfáltica, construção e revitalização de praças, dentre outras obras de infraestrutura turística neste município.			
	4400.00 INVESTIMENTOS		252.000	0
	APLICAÇÕES DIRETAS		252.000	0
23	Comércio e Serviços			
122	Administração Geral			
1005	Cultura, Turismo e Economia criativa com Qualidade, Inovação e Cidadania			
	2053 Manutenção das Atividades da Secretaria da Cultura e Turismo		214.500	0
	Objetivo: Consolidar cada vez mais os eventos da cidade como atrativo turístico - cultural que movimenta a economia local com geração de emprego e renda, criação de eventos multiculturais e incentivos a eventos de iniciativas públicas e privadas e da sociedade civil organizada de cunho cultural, turístico e de economia criativa, oferecer equipamentos de turismo e cultura de qualidade e preservados, restaurados, instrumentalizados, modernos, com acesso e acessibilidade para a população local e suas demandas e para os visitantes como atrativos para o turismo e economia criativa.			
	3100.00 PESSOAL E ENCARGOS SOCIAIS		136.500	0
	APLICAÇÕES DIRETAS		136.000	0
	APLICAÇÃO DIRETA DECORRENTE DE OPERAÇÃO ENTRE ÓRGÃOS, FUNDOS E ENTIDADES INTEGRANTES DOS ORÇAMENTOS FISCAL E DA SEGURIDADE SOCIAL		500	0
	3300.00 OUTRAS DESPESAS CORRENTES		68.000	0
	APLICAÇÕES DIRETAS		68.000	0
	4400.00 INVESTIMENTOS		9.500	0
	APLICAÇÕES DIRETAS		9.500	0
	4500.00 INVERSÕES FINANCEIRAS		500	0
	APLICAÇÕES DIRETAS		500	0
23	Comércio e Serviços			
695	Turismo			
1005	Cultura, Turismo e Economia criativa com Qualidade, Inovação e Cidadania			
	2054 Promoção de Eventos Sociais, Culturais e Artísticos		2.826.000	2
	Objetivo: Viabilizar e dar apoio aos eventos locais como: Retiros, Quadrilhas, Aniversário da Cidade, festa culturais e tradicionais, realizar eventos de entretenimento e formação na área de cultura e turismo nos equipamentos de turismo e cultura da cidade: Espaço Cultural Oscar de Castro (Salas de cursos e ocupação, salas das secretarias, salão de eventos, galeria de arte, Biblioteca Municipal, Teatro Municipal); Museu Municipal de Bananeiras e anexos, Praça Epitácio Pessoa, Prédio do Antigo Cinema.			
	3300.00 OUTRAS DESPESAS CORRENTES		2.826.000	2
	TRANSFERÊNCIAS A INSTITUIÇÕES PRIVADAS SEM FINS LUCRATIVOS		5.000	0
	APLICAÇÕES DIRETAS		2.821.000	2
13	Cultura			
392	Difusão Cultural			
1005	Cultura, Turismo e Economia criativa com Qualidade, Inovação e Cidadania			
	2063 Ações Emergenciais de Cultura		210.000	0
	Objetivo: Atender as despesas com ações emergenciais de cultura, decorrentes das receitas oriundas da Lei nº 14.017, de 29 de junho de 2020, alterada pela Lei nº 14.150 de 12 de maio de 2021, Lei Aldir Blanc, como também as decorrentes da Lei Complementar nº 195 de 08 de julho de 2022 - Lei PauloGustavo.			
	3300.00 OUTRAS DESPESAS CORRENTES		209.500	0
	TRANSFERÊNCIAS A INSTITUIÇÕES PRIVADAS SEM FINS LUCRATIVOS		2.000	0
	APLICAÇÕES DIRETAS		207.500	0
	4400.00 INVESTIMENTOS		500	0
	APLICAÇÕES DIRETAS			



Prefeitura Municipal de Bananeiras

Secretaria de Finanças

Departamento de Contabilidade - Orçamento-Programa de 2025 - R\$ 1,00

Demonstrativo dos Programas Anuais de Trabalho

Classificação Institucional Funcional Programática							Esfera	Dotação Orçamentária	%
11.000 Secretaria da Cultura e Turismo								3.502.500	3
								500	0
	Pessoal e Encargos Sociais	Juros e Encargos da Dívida	Outras Despesas Correntes	Investimentos	Inversões Financeiras	Amortização da Dívida	Reserva de Contigência		
Fiscal:	136.500		3.103.500	262.000	500			3.502.500	3
Seguridade:								0	0
Total:	136.500		3.103.500	262.000	500			3.502.500	3

Classificação Institucional Funcional Programática					Esfera	Dotação Orçamentária	%		
12.000	Secretaria de Juventude, Esportes e Eventos						676.500	0	
27	Desporto e Lazer								
812	Desporto Comunitário								
1006	Cidade com Equidade, Igualdade e Direito Comunitário para Todos								
	1016 Implantação, Ampliação e/ou Melhoria de Obras de Infraestrutura Esportiva						202.000	0	
	Objetivo: Construir e/ou reformar, campos de futebol, ginásio de esportes, quadra poliesportiva, reforma do Estádio de Futebol Clóvis Bezerra Cavalcanti O Bezerrão , praças, com a finalidade de colaborar para a inclusão social, bem estar físico, promoção da saúde e do desenvolvimento intelectual de crianças e adolescentes.								
	4400.00	INVESTIMENTOS						202.000	0
		APLICAÇÕES DIRETAS						202.000	0
27	Desporto e Lazer								
812	Desporto Comunitário								
2001	Gestão com Paridade, Imparcialidade e Justiça Social para Todos								
	2055 Manutenção das Atividades da Secretaria de Juventude, Esportes e Eventos						474.500	0	
	Objetivo: Manter as atividades da secretaria de juventude, esportes e eventos.								
	3100.00	PESSOAL E ENCARGOS SOCIAIS						126.500	0
		APLICAÇÕES DIRETAS						126.000	0
		APLICAÇÃO DIRETA DECORRENTE DE OPERAÇÃO ENTRE ÓRGÃOS, FUNDOS E ENTIDADES INTEGRANTES DOS ORÇAMENTOS FISCAL E DA SEGURIDADE SOCIAL						500	0
	3300.00	OUTRAS DESPESAS CORRENTES						336.500	0
		TRANSFERÊNCIAS A INSTITUIÇÕES PRIVADAS SEM FINS LUCRATIVOS						500	0
		APLICAÇÕES DIRETAS						336.000	0
	4400.00	INVESTIMENTOS						11.000	0
		APLICAÇÕES DIRETAS						11.000	0
	4500.00	INVERSÕES FINANCEIRAS						500	0
		APLICAÇÕES DIRETAS						500	0
	Pessoal e Encargos Sociais	Juros e Encargos da Dívida	Outras Despesas Correntes	Investimentos	Inversões Financeiras	Amortização da Dívida	Reserva de Contigência		
Fiscal:	126.500		336.500	213.000	500			676.500 0	
Seguridade:								0 0	
Total:	126.500		336.500	213.000	500			676.500 0	



Prefeitura Municipal de Bananeiras

Secretaria de Finanças

Departamento de Contabilidade - Orçamento-Programa de 2025 - R\$ 1,00

Demonstrativo dos Programas Anuais de Trabalho

Classificação Institucional Funcional Programática							Esfera	Dotação Orçamentária	%
13.000 Reserva de Contingência								480.000	0
99 Reserva de Contingência									
999 Reserva de Contingência									
2001 Gestão com Paridade, Imparcialidade e Justiça Social para Todos									
9001 Reserva de Contingência								480.000	0
Objetivo: Reserva de Contingência									
9900.00 Reserva de Contingência								480.000	0
Reserva de Contingência								480.000	0
Pessoal e Juros e Outras Encargos Encargos Despesas Inversões Amortização Reserva Sociais da Dívida Correntes Investimentos Financeiras da Dívida de Contigência									
Fiscal:							480.000	480.000	0
Seguridade:								0	0
Total:							480.000	480.000	0

Classificação Institucional Funcional Programática							Esfera	Dotação Orçamentária	%
14.000	Instituto Bananeirense de Previdência Municipal							11.227.942	8
09	Previdência Social								
272	Previdência do Regime Estatutário								
2001	Gestão com Paridade, Imparcialidade e Justiça Social para Todos								
	0005 Pagamento de Inativos e Pensionistas							10.574.898	8
	Objetivo: Pagar os inativos e pensionistas regularmente em dia.								
	3100.00 PESSOAL E ENCARGOS SOCIAIS							10.574.898	8
	APLICAÇÕES DIRETAS							10.574.898	8
09	Previdência Social								
272	Previdência do Regime Estatutário								
2001	Gestão com Paridade, Imparcialidade e Justiça Social para Todos								
	0006 Manutenção do Instituto Bananeirense de Previdência Municipal - IBPEM							553.044	0
	Objetivo: Manter as despesas administrativas e operacionais do Instituto Bananeirense de Previdência Municipal - IBPEM								
	3100.00 PESSOAL E ENCARGOS SOCIAIS							201.044	0
	APLICAÇÕES DIRETAS							201.044	0
	3300.00 OUTRAS DESPESAS CORRENTES							332.000	0
	TRANSFERÊNCIAS A INSTITUIÇÕES PRIVADAS SEM FINS LUCRATIVOS							500	0
	APLICAÇÕES DIRETAS							331.500	0
	4400.00 INVESTIMENTOS							20.000	0
	APLICAÇÕES DIRETAS							20.000	0
09	Previdência Social								
999	Reserva de Contingência								
2001	Gestão com Paridade, Imparcialidade e Justiça Social para Todos								
	9002 Reserva Previdenciária							100.000	0
	Objetivo: Reserva Previdenciária referente aos ingressos previstos que possam ultrapassar as despesas fixadas que irão compor o superávit inicial, destinado a garantir desembolsos futuros ao Regime Próprio de Previdência Social.								
	9900.00 Reserva de Contingência							100.000	0
	Reserva de Contingência							100.000	0
	Pessoal e Encargos Sociais	Juros e Encargos da Dívida	Outras Despesas Correntes	Investimentos	Inversões Financeiras	Amortização da Dívida	Reserva de Contingência		
Fiscal:								0	0
Seguridade:	10.775.942		332.000	20.000			100.000	11.227.942	8
Total:	10.775.942		332.000	20.000			100.000	11.227.942	8
	Pessoal e Encargos Sociais	Juros e Encargos da Dívida	Outras Despesas Correntes	Investimentos	Inversões Financeiras	Amortização da Dívida	Reserva de Contingência		
GERAL									
Fiscal:	39.906.412	1.500	34.011.724	14.555.543	4.500	3.833.000	480.000	92.792.679	67
Seguridade:	28.296.599		13.911.704	3.379.518			100.000	45.687.821	33
Total:	68.203.011	1.500	47.923.428	17.935.061	4.500	3.833.000	580.000	138.480.500	100
Intra-Orçamen.:	5.590.442					1.850.000		7.440.442	5

CLAIR LEITÃO MARTINS
BELTRÃO BEZERRA DE MELO





Prefeitura Municipal de Bananeiras

Secretaria de Finanças

Departamento de Contabilidade - Orçamento-Programa de 2025 - R\$ 1,00

Demonstrativo dos Programas Anuais de Trabalho

Classificação Institucional Funcional Programática	Esfera	Dotação Orçamentária	%
Contadora Geral CPF-477.984.084-87 CRC-PB 4.395/O-7	MATHEUS DE MELO BEZERRA CAVALCANTI PREFEITO		



Prefeitura Municipal de Bananeiras

Secretaria de Finanças

Departamento de Contabilidade - Orçamento-Programa de 2025 - R\$ 1,00

Demonstrativo da Funções, Subfunções e Programa por Operações Especiais, Projetos e Atividades -
ANEXO VI

Código	Descrição	Esfera	Total	Operações Especiais	Projeto	Atividade	%
01.000	Gabinete do Prefeito						
04	Administração						
		Total:	1.010.000			1.010.000	
		Fiscal:	1.010.000			1.010.000	
		Seguridade:					
122	Administração Geral						
		Total:	1.010.000			1.010.000	
		Fiscal:	1.010.000			1.010.000	
		Seguridade:					
2001	Gestão com Paridade, Imparcialidade e Justiça Social para Todos						
		Total:	1.010.000			1.010.000	
		Fiscal:	1.010.000			1.010.000	
		Seguridade:					
11	Trabalho						
		Total:	5.000			5.000	
		Fiscal:	5.000			5.000	
		Seguridade:					
333	Empregabilidade						
		Total:	5.000			5.000	
		Fiscal:	5.000			5.000	
		Seguridade:					
2001	Gestão com Paridade, Imparcialidade e Justiça Social para Todos						
		Total:	5.000			5.000	
		Fiscal:	5.000			5.000	
		Seguridade:					
Total da Unidade:			1.015.000			1.015.000	1
		Fiscal:	1.015.000			1.015.000	
		Seguridade:					



Prefeitura Municipal de Bananeiras

Secretaria de Finanças

Departamento de Contabilidade - Orçamento-Programa de 2025 - R\$ 1,00

Demonstrativo da Funções, Subfunções e Programa por Operações Especiais, Projetos e Atividades -
ANEXO VI

Código	Descrição	Esfera	Total	Operações Especiais	Projeto	Atividade	%
01.010	Câmara Municipal						
01	Legislativa						
		Total:	3.325.000		200.000	3.125.000	
		Fiscal:	3.325.000		200.000	3.125.000	
		Seguridade:					
031	Ação Legislativa						
		Total:	3.325.000		200.000	3.125.000	
		Fiscal:	3.325.000		200.000	3.125.000	
		Seguridade:					
2001	Gestão com Paridade, Imparcialidade e Justiça Social para Todos						
		Total:	3.325.000		200.000	3.125.000	
		Fiscal:	3.325.000		200.000	3.125.000	
		Seguridade:					
Total da Unidade:			3.325.000		200.000	3.125.000	2
		Fiscal:	3.325.000		200.000	3.125.000	
		Seguridade:					



Prefeitura Municipal de Bananeiras

Secretaria de Finanças

Departamento de Contabilidade - Orçamento-Programa de 2025 - R\$ 1,00

Demonstrativo da Funções, Subfunções e Programa por Operações Especiais, Projetos e Atividades -
ANEXO VI

Código	Descrição	Esfera	Total	Operações Especiais	Projeto	Atividade	%
02.000	Procuradoria Geral do Município						
02	Judiciário						
		Total:	1.080.000			1.080.000	
		Fiscal:	1.080.000			1.080.000	
		Seguridade:					
062	Def. Interesse Públ. no Proc. Judiciário						
		Total:	1.080.000			1.080.000	
		Fiscal:	1.080.000			1.080.000	
		Seguridade:					
0001	Encargos Especiais						
		Total:	1.080.000			1.080.000	
		Fiscal:	1.080.000			1.080.000	
		Seguridade:					
04	Administração						
		Total:	277.500			277.500	
		Fiscal:	277.500			277.500	
		Seguridade:					
122	Administração Geral						
		Total:	277.500			277.500	
		Fiscal:	277.500			277.500	
		Seguridade:					
2001	Gestão com Paridade, Imparcialidade e Justiça Social para Todos						
		Total:	277.500			277.500	
		Fiscal:	277.500			277.500	
		Seguridade:					
Total da Unidade:			1.357.500			1.357.500	1
		Fiscal:	1.357.500			1.357.500	
		Seguridade:					

Prefeitura Municipal de Bananeiras

Secretaria de Finanças

Departamento de Contabilidade - Orçamento-Programa de 2025 - R\$ 1,00

Demonstrativo da Funções, Subfunções e Programa por Operações Especiais, Projetos e Atividades -
ANEXO VI

Código	Descrição	Esfera	Total	Operações Especiais	Projeto	Atividade	%
02.010	Secretaria de Receita, Transparência e Transformação Digital						
04	Administração						
		Total:	1.134.500			1.134.500	
		Fiscal:	1.134.500			1.134.500	
		Seguridade:					
122	Administração Geral						
		Total:	1.016.000			1.016.000	
		Fiscal:	1.016.000			1.016.000	
		Seguridade:					
2001	Gestão com Paridade, Imparcialidade e Justiça Social para Todos						
		Total:	1.016.000			1.016.000	
		Fiscal:	1.016.000			1.016.000	
		Seguridade:					
126	Tecnologia da Informatização						
		Total:	118.500			118.500	
		Fiscal:	118.500			118.500	
		Seguridade:					
2001	Gestão com Paridade, Imparcialidade e Justiça Social para Todos						
		Total:	118.500			118.500	
		Fiscal:	118.500			118.500	
		Seguridade:					
Total da Unidade:			1.134.500			1.134.500	1
		Fiscal:	1.134.500			1.134.500	
		Seguridade:					

Prefeitura Municipal de Bananeiras

Secretaria de Finanças

Departamento de Contabilidade - Orçamento-Programa de 2025 - R\$ 1,00

Demonstrativo da Funções, Subfunções e Programa por Operações Especiais, Projetos e Atividades -
ANEXO VI

Código	Descrição	Esfera	Total	Operações Especiais	Projeto	Atividade	%
02.020	Secretaria da Mobilidade Urbana - SEMOB						
26	Transporte						
		Total:	598.500		35.000	563.500	
		Fiscal:	598.500		35.000	563.500	
		Seguridade:					
122	Administração Geral						
		Total:	542.500			542.500	
		Fiscal:	542.500			542.500	
		Seguridade:					
2001	Gestão com Paridade, Imparcialidade e Justiça Social para Todos						
		Total:	542.500			542.500	
		Fiscal:	542.500			542.500	
		Seguridade:					
452	Serviços Urbanos						
		Total:	56.000		35.000	21.000	
		Fiscal:	56.000		35.000	21.000	
		Seguridade:					
2001	Gestão com Paridade, Imparcialidade e Justiça Social para Todos						
		Total:	56.000		35.000	21.000	
		Fiscal:	56.000		35.000	21.000	
		Seguridade:					
Total da Unidade:			598.500		35.000	563.500	0
		Fiscal:	598.500		35.000	563.500	
		Seguridade:					



Prefeitura Municipal de Bananeiras

Secretaria de Finanças

Departamento de Contabilidade - Orçamento-Programa de 2025 - R\$ 1,00

Demonstrativo da Funções, Subfunções e Programa por Operações Especiais, Projetos e Atividades -
ANEXO VI

Código	Descrição	Esfera	Total	Operações Especiais	Projeto	Atividade	%
03.000	Secretaria de Administração						
04	Administração						
		Total:	2.923.000		129.000	2.794.000	
		Fiscal:	2.923.000		129.000	2.794.000	
		Seguridade:					
122	Administração Geral						
		Total:	2.923.000		129.000	2.794.000	
		Fiscal:	2.923.000		129.000	2.794.000	
		Seguridade:					
2001	Gestão com Paridade, Imparcialidade e Justiça Social para Todos						
		Total:	2.923.000		129.000	2.794.000	
		Fiscal:	2.923.000		129.000	2.794.000	
		Seguridade:					
Total da Unidade:			2.923.000		129.000	2.794.000	2
Fiscal:			2.923.000		129.000	2.794.000	
Seguridade:							

Código	Descrição	Esfera	Total	Operações Especiais	Projeto	Atividade	%
04.000	Secretaria de Finanças						
04	Administração						
		Total:	2.650.100			2.650.100	
		Fiscal:	2.650.100			2.650.100	
		Seguridade:					
123	Administração Financeira						
		Total:	2.650.100			2.650.100	
		Fiscal:	2.650.100			2.650.100	
		Seguridade:					
2001	Gestão com Paridade, Imparcialidade e Justiça Social para Todos						
		Total:	2.650.100			2.650.100	
		Fiscal:	2.650.100			2.650.100	
		Seguridade:					
28	Encargos Especiais						
		Total:	4.207.000	4.207.000			
		Fiscal:	4.207.000	4.207.000			
		Seguridade:					
843	Serviço da Dívida Interna						
		Total:	3.351.500	3.351.500			
		Fiscal:	3.351.500	3.351.500			
		Seguridade:					
0001	Encargos Especiais						
		Total:	3.351.500	3.351.500			
		Fiscal:	3.351.500	3.351.500			
		Seguridade:					
845	Transferências						
		Total:	855.500	855.500			
		Fiscal:	855.500	855.500			
		Seguridade:					



Prefeitura Municipal de Bananeiras

Secretaria de Finanças

Departamento de Contabilidade - Orçamento-Programa de 2025 - R\$ 1,00

Demonstrativo da Funções, Subfunções e Programa por Operações Especiais, Projetos e Atividades -
ANEXO VI

Código	Descrição	Esfera	Total	Operações Especiais	Projeto	Atividade	%
04.000	Secretaria de Finanças						
28	Encargos Especiais						
		Total:	4.207.000	4.207.000			
		Fiscal:	4.207.000	4.207.000			
		Seguridade:					
845	Transferências						
		Total:	855.500	855.500			
		Fiscal:	855.500	855.500			
		Seguridade:					
0001	Encargos Especiais						
		Total:	855.500	855.500			
		Fiscal:	855.500	855.500			
		Seguridade:					
Total da Unidade:			6.857.100	4.207.000		2.650.100	5
Fiscal:			6.857.100	4.207.000		2.650.100	
Seguridade:							

Prefeitura Municipal de Bananeiras

Secretaria de Finanças

Departamento de Contabilidade - Orçamento-Programa de 2025 - R\$ 1,00

Demonstrativo da Funções, Subfunções e Programa por Operações Especiais, Projetos e Atividades -
ANEXO VI

Código	Descrição	Esfera	Total	Operações Especiais	Projeto	Atividade	%
05.000	Secretaria de Meio Ambiente e Aquicultura						
18	Gestão Ambiental						
		Total:	208.800			208.800	
		Fiscal:	208.800			208.800	
		Seguridade:					
122	Administração Geral						
		Total:	208.800			208.800	
		Fiscal:	208.800			208.800	
		Seguridade:					
1004	Gestão Ambiental Eficiente e Piscicultura Sustentável						
		Total:	208.800			208.800	
		Fiscal:	208.800			208.800	
		Seguridade:					
Total da Unidade:			208.800			208.800	0
		Fiscal:	208.800			208.800	
		Seguridade:					

Código	Descrição	Esfera	Total	Operações Especiais	Projeto	Atividade	%
06.000	Secretaria de Educação						
12	Educação						
		Total:	48.461.507		5.221.282	43.240.225	
		Fiscal:	48.461.507		5.221.282	43.240.225	
		Seguridade:					
306	Alimentação e Nutrição						
		Total:	1.567.138			1.567.138	
		Fiscal:	1.567.138			1.567.138	
		Seguridade:					
1003	Educação Conectada com o Novo e para Todos						
		Total:	1.567.138			1.567.138	
		Fiscal:	1.567.138			1.567.138	
		Seguridade:					
361	Ensino Fundamental						
		Total:	37.601.807		2.076.276	35.525.531	
		Fiscal:	37.601.807		2.076.276	35.525.531	
		Seguridade:					
1003	Educação Conectada com o Novo e para Todos						
		Total:	37.601.807		2.076.276	35.525.531	
		Fiscal:	37.601.807		2.076.276	35.525.531	
		Seguridade:					
365	Educação Infantil						
		Total:	9.292.562		3.145.006	6.147.556	
		Fiscal:	9.292.562		3.145.006	6.147.556	
		Seguridade:					
1003	Educação Conectada com o Novo e para Todos						
		Total:	9.292.562		3.145.006	6.147.556	
		Fiscal:	9.292.562		3.145.006	6.147.556	
		Seguridade:					
Total da Unidade:			48.461.507		5.221.282	43.240.225	35
		Fiscal:	48.461.507		5.221.282	43.240.225	
		Seguridade:					



Prefeitura Municipal de Bananeiras

Secretaria de Finanças

Departamento de Contabilidade - Orçamento-Programa de 2025 - R\$ 1,00

Demonstrativo da Funções, Subfunções e Programa por Operações Especiais, Projetos e Atividades -
ANEXO VI

Código	Descrição	Esfera	Total	Operações Especiais	Projeto	Atividade	%
07.000	Secretaria Municipal de Saúde						
10	Saúde						
		Total:	831.500			831.500	
		Fiscal:					
		Seguridade:	831.500			831.500	
301	Atenção Básica						
		Total:	831.500			831.500	
		Fiscal:					
		Seguridade:	831.500			831.500	
1001	Saúde Universal, Integral e Equânime						
		Total:	831.500			831.500	
		Fiscal:					
		Seguridade:	831.500			831.500	
Total da Unidade:			831.500			831.500	1
		Fiscal:					
		Seguridade:	831.500			831.500	

Código	Descrição	Esfera	Total	Operações Especiais	Projeto	Atividade	%
07.010	Fundo Municipal de Saúde						
10	Saúde						
		Total:	30.456.959		2.545.500	27.911.459	
		Fiscal:					
		Seguridade:	30.456.959		2.545.500	27.911.459	
122	Administração Geral						
		Total:	2.245.300			2.245.300	
		Fiscal:					
		Seguridade:	2.245.300			2.245.300	
1001	Saúde Universal, Integral e Equânime						
		Total:	2.245.300			2.245.300	
		Fiscal:					
		Seguridade:	2.245.300			2.245.300	
301	Atenção Básica						
		Total:	9.730.964		585.000	9.145.964	
		Fiscal:					
		Seguridade:	9.730.964		585.000	9.145.964	
1001	Saúde Universal, Integral e Equânime						
		Total:	9.730.964		585.000	9.145.964	
		Fiscal:					
		Seguridade:	9.730.964		585.000	9.145.964	
302	Assistência Hospitalar e Ambulatorial						
		Total:	16.930.000		1.750.500	15.179.500	
		Fiscal:					
		Seguridade:	16.930.000		1.750.500	15.179.500	
1001	Saúde Universal, Integral e Equânime						
		Total:	16.930.000		1.750.500	15.179.500	
		Fiscal:					
		Seguridade:	16.930.000		1.750.500	15.179.500	

Prefeitura Municipal de Bananeiras

Secretaria de Finanças

Departamento de Contabilidade - Orçamento-Programa de 2025 - R\$ 1,00

Demonstrativo da Funções, Subfunções e Programa por Operações Especiais, Projetos e Atividades -
ANEXO VI

Código	Descrição	Esfera	Total	Operações Especiais	Projeto	Atividade	%
07.010	Fundo Municipal de Saúde						
10	Saúde						
		Total:	30.456.959		2.545.500	27.911.459	
		Fiscal:					
		Seguridade:	30.456.959		2.545.500	27.911.459	
303	Suporte Profilático e Terapêutico						
		Total:	980.316			980.316	
		Fiscal:					
		Seguridade:	980.316			980.316	
1001	Saúde Universal, Integral e Equânime						
		Total:	980.316			980.316	
		Fiscal:					
		Seguridade:	980.316			980.316	
305	Vigilância Epidemiológica						
		Total:	570.379		210.000	360.379	
		Fiscal:					
		Seguridade:	570.379		210.000	360.379	
1001	Saúde Universal, Integral e Equânime						
		Total:	570.379		210.000	360.379	
		Fiscal:					
		Seguridade:	570.379		210.000	360.379	
Total da Unidade:			30.456.959		2.545.500	27.911.459	22
		Fiscal:					
		Seguridade:	30.456.959		2.545.500	27.911.459	

Código	Descrição	Esfera	Total	Operações Especiais	Projeto	Atividade	%
08.000	Secretaria de Desenvolvimento Social						
08	Assistência Social						
		Total:	589.600			589.600	
		Fiscal:					
		Seguridade:	589.600			589.600	
243	Assistência à Criança e ao Adolescente						
		Total:	170.500			170.500	
		Fiscal:					
		Seguridade:	170.500			170.500	
1002	Fortalecimento da Intersetorialidade e da Rede Socioassistencial						
		Total:	170.500			170.500	
		Fiscal:					
		Seguridade:	170.500			170.500	
244	Assistência Comunitária						
		Total:	419.100			419.100	
		Fiscal:					
		Seguridade:	419.100			419.100	
1002	Fortalecimento da Intersetorialidade e da Rede Socioassistencial						
		Total:	419.100			419.100	
		Fiscal:					
		Seguridade:	419.100			419.100	
Total da Unidade:			589.600			589.600	0
		Fiscal:					
		Seguridade:	589.600			589.600	

Código	Descrição	Esfera	Total	Operações Especiais	Projeto	Atividade	%
08.010	Fundo de Desenvolvimento Social						
08	Assistência Social						
		Total:	2.581.820		183.000	2.398.820	
		Fiscal:					
		Seguridade:	2.581.820		183.000	2.398.820	
122	Administração Geral						
		Total:	441.795			441.795	
		Fiscal:					
		Seguridade:	441.795			441.795	
1002	Fortalecimento da Intersetorialidade e da Rede Socioassistencial						
		Total:	441.795			441.795	
		Fiscal:					
		Seguridade:	441.795			441.795	
243	Assistência À Criança e ao Adolescente						
		Total:	134.640			134.640	
		Fiscal:					
		Seguridade:	134.640			134.640	
1002	Fortalecimento da Intersetorialidade e da Rede Socioassistencial						
		Total:	134.640			134.640	
		Fiscal:					
		Seguridade:	134.640			134.640	
244	Assistência Comunitária						
		Total:	950.000			950.000	
		Fiscal:					
		Seguridade:	950.000			950.000	
1002	Fortalecimento da Intersetorialidade e da Rede Socioassistencial						
		Total:	950.000			950.000	
		Fiscal:					
		Seguridade:	950.000			950.000	



Prefeitura Municipal de Bananeiras

Secretaria de Finanças

Departamento de Contabilidade - Orçamento-Programa de 2025 - R\$ 1,00

Demonstrativo da Funções, Subfunções e Programa por Operações Especiais, Projetos e Atividades -
ANEXO VI

Código	Descrição	Esfera	Total	Operações Especiais	Projeto	Atividade	%
08.010	Fundo de Desenvolvimento Social						
08	Assistência Social						
		Total:	2.581.820		183.000	2.398.820	
		Fiscal:					
		Seguridade:	2.581.820		183.000	2.398.820	
245	Serviços Socioassistenciais						
		Total:	1.055.385		183.000	872.385	
		Fiscal:					
		Seguridade:	1.055.385		183.000	872.385	
1002	Fortalecimento da Intersetorialidade e da Rede Socioassistencial						
		Total:	1.055.385		183.000	872.385	
		Fiscal:					
		Seguridade:	1.055.385		183.000	872.385	
Total da Unidade:			2.581.820		183.000	2.398.820	2
		Fiscal:					
		Seguridade:	2.581.820		183.000	2.398.820	

Código	Descrição	Esfera	Total	Operações Especiais	Projeto	Atividade	%
09.000	Secretaria de Infraestrutura						
15	Urbanismo						
		Total:	19.091.911		7.025.911	12.066.000	
		Fiscal:	19.091.911		7.025.911	12.066.000	
		Seguridade:					
122	Administração Geral						
		Total:	12.066.000			12.066.000	
		Fiscal:	12.066.000			12.066.000	
		Seguridade:					
1006	Cidade com Equidade, Igualdade e Direito Comunitário para Todos						
		Total:	12.066.000			12.066.000	
		Fiscal:	12.066.000			12.066.000	
		Seguridade:					
451	Infra-Estrutura Urbana						
		Total:	4.000.701		4.000.701		
		Fiscal:	4.000.701		4.000.701		
		Seguridade:					
1006	Cidade com Equidade, Igualdade e Direito Comunitário para Todos						
		Total:	4.000.701		4.000.701		
		Fiscal:	4.000.701		4.000.701		
		Seguridade:					
544	Recursos Hídricos						
		Total:	3.025.210		3.025.210		
		Fiscal:	3.025.210		3.025.210		
		Seguridade:					
1006	Cidade com Equidade, Igualdade e Direito Comunitário para Todos						
		Total:	3.025.210		3.025.210		
		Fiscal:	3.025.210		3.025.210		
		Seguridade:					



Prefeitura Municipal de Bananeiras

Secretaria de Finanças

Departamento de Contabilidade - Orçamento-Programa de 2025 - R\$ 1,00

Demonstrativo da Funções, Subfunções e Programa por Operações Especiais, Projetos e Atividades -
ANEXO VI

Código	Descrição	Esfera	Total	Operações Especiais	Projeto	Atividade	%
09.000	Secretaria de Infraestrutura						
26	Transporte						
		Total:	341.000			341.000	
		Fiscal:	341.000			341.000	
		Seguridade:					
782	Transporte Rodoviário						
		Total:	341.000			341.000	
		Fiscal:	341.000			341.000	
		Seguridade:					
1006	Cidade com Equidade, Igualdade e Direito Comunitário para Todos						
		Total:	341.000			341.000	
		Fiscal:	341.000			341.000	
		Seguridade:					
Total da Unidade:			19.432.911		7.025.911	12.407.000	14
Fiscal:			19.432.911		7.025.911	12.407.000	
Seguridade:							

Prefeitura Municipal de Bananeiras

Secretaria de Finanças

Departamento de Contabilidade - Orçamento-Programa de 2025 - R\$ 1,00

Demonstrativo da Funções, Subfunções e Programa por Operações Especiais, Projetos e Atividades -
ANEXO VI

Código	Descrição	Esfera	Total	Operações Especiais	Projeto	Atividade	%
10.000	Secretaria de Desenvolvimento Rural e Pecuária						
20	Agricultura						
		Total:	2.819.861		861.750	1.958.111	
		Fiscal:	2.819.861		861.750	1.958.111	
		Seguridade:					
606	Extensão Rural						
		Total:	192.702			192.702	
		Fiscal:	192.702			192.702	
		Seguridade:					
2001	Gestão com Paridade, Imparcialidade e Justiça Social para Todos						
		Total:	192.702			192.702	
		Fiscal:	192.702			192.702	
		Seguridade:					
608	Promoção da Produção Agropecuária						
		Total:	2.627.159		861.750	1.765.409	
		Fiscal:	2.627.159		861.750	1.765.409	
		Seguridade:					
2001	Gestão com Paridade, Imparcialidade e Justiça Social para Todos						
		Total:	2.627.159		861.750	1.765.409	
		Fiscal:	2.627.159		861.750	1.765.409	
		Seguridade:					
Total da Unidade:			2.819.861		861.750	1.958.111	2
		Fiscal:	2.819.861		861.750	1.958.111	
		Seguridade:					

Código	Descrição	Esfera	Total	Operações Especiais	Projeto	Atividade	%
11.000	Secretaria da Cultura e Turismo						
13	Cultura						
		Total:	210.000			210.000	
		Fiscal:	210.000			210.000	
		Seguridade:					
392	Difusão Cultural						
		Total:	210.000			210.000	
		Fiscal:	210.000			210.000	
		Seguridade:					
1005	Cultura, Turismo e Economia criativa com Qualidade, Inovação e Cidadania						
		Total:	210.000			210.000	
		Fiscal:	210.000			210.000	
		Seguridade:					
23	Comércio e Serviços						
		Total:	3.292.500		252.000	3.040.500	
		Fiscal:	3.292.500		252.000	3.040.500	
		Seguridade:					
122	Administração Geral						
		Total:	214.500			214.500	
		Fiscal:	214.500			214.500	
		Seguridade:					
1005	Cultura, Turismo e Economia criativa com Qualidade, Inovação e Cidadania						
		Total:	214.500			214.500	
		Fiscal:	214.500			214.500	
		Seguridade:					
695	Turismo						
		Total:	3.078.000		252.000	2.826.000	
		Fiscal:	3.078.000		252.000	2.826.000	
		Seguridade:					



Prefeitura Municipal de Bananeiras

Secretaria de Finanças

Departamento de Contabilidade - Orçamento-Programa de 2025 - R\$ 1,00

Demonstrativo da Funções, Subfunções e Programa por Operações Especiais, Projetos e Atividades -
ANEXO VI

Código	Descrição	Esfera	Total	Operações Especiais	Projeto	Atividade	%
11.000	Secretaria da Cultura e Turismo						
23	Comércio e Serviços						
		Total:	3.292.500		252.000	3.040.500	
		Fiscal:	3.292.500		252.000	3.040.500	
		Seguridade:					
695	Turismo						
		Total:	3.078.000		252.000	2.826.000	
		Fiscal:	3.078.000		252.000	2.826.000	
		Seguridade:					
1005	Cultura, Turismo e Economia criativa com Qualidade, Inovação e Cidadania						
		Total:	3.078.000		252.000	2.826.000	
		Fiscal:	3.078.000		252.000	2.826.000	
		Seguridade:					
Total da Unidade:			3.502.500		252.000	3.250.500	3
Fiscal:			3.502.500		252.000	3.250.500	
Seguridade:							

Prefeitura Municipal de Bananeiras

Secretaria de Finanças

Departamento de Contabilidade - Orçamento-Programa de 2025 - R\$ 1,00

Demonstrativo da Funções, Subfunções e Programa por Operações Especiais, Projetos e Atividades -
ANEXO VI

Código	Descrição	Esfera	Total	Operações Especiais	Projeto	Atividade	%
12.000	Secretaria de Juventude, Esportes e Eventos						
27	Desporto e Lazer						
		Total:	676.500		202.000	474.500	
		Fiscal:	676.500		202.000	474.500	
		Seguridade:					
812	Desporto Comunitário						
		Total:	676.500		202.000	474.500	
		Fiscal:	676.500		202.000	474.500	
		Seguridade:					
1006	Cidade com Equidade, Igualdade e Direito Comunitário para Todos						
		Total:	202.000		202.000		
		Fiscal:	202.000		202.000		
		Seguridade:					
2001	Gestão com Paridade, Imparcialidade e Justiça Social para Todos						
		Total:	474.500			474.500	
		Fiscal:	474.500			474.500	
		Seguridade:					
Total da Unidade:			676.500		202.000	474.500	0
		Fiscal:	676.500		202.000	474.500	
		Seguridade:					



Prefeitura Municipal de Bananeiras

Secretaria de Finanças

Departamento de Contabilidade - Orçamento-Programa de 2025 - R\$ 1,00

Demonstrativo da Funções, Subfunções e Programa por Operações Especiais, Projetos e Atividades -
ANEXO VI

Código	Descrição	Esfera	Total	Operações Especiais	Projeto	Atividade	%
13.000	Reserva de Contingência						
99	Reserva de Contingência						
		Total:	480.000			480.000	
		Fiscal:	480.000			480.000	
		Seguridade:					
999	Reserva de Contingência						
		Total:	480.000			480.000	
		Fiscal:	480.000			480.000	
		Seguridade:					
2001	Gestão com Paridade, Imparcialidade e Justiça Social para Todos						
		Total:	480.000			480.000	
		Fiscal:	480.000			480.000	
		Seguridade:					
Total da Unidade:			480.000			480.000	0
		Fiscal:	480.000			480.000	
		Seguridade:					



Prefeitura Municipal de Bananeiras

Secretaria de Finanças

Departamento de Contabilidade - Orçamento-Programa de 2025 - R\$ 1,00

Demonstrativo da Funções, Subfunções e Programa por Operações Especiais, Projetos e Atividades - ANEXO VI

Código	Descrição	Esfera	Total	Operações Especiais	Projeto	Atividade	%
14.000	Instituto Bananeirense de Previdência Municipal						
09	Previdência Social						
		Total:	11.227.942	11.127.942		100.000	
		Fiscal:					
		Seguridade:	11.227.942	11.127.942		100.000	
272	Previdência do Regime Estatutário						
		Total:	11.127.942	11.127.942			
		Fiscal:					
		Seguridade:	11.127.942	11.127.942			
2001	Gestão com Paridade, Imparcialidade e Justiça Social para Todos						
		Total:	11.127.942	11.127.942			
		Fiscal:					
		Seguridade:	11.127.942	11.127.942			
999	Reserva de Contingência						
		Total:	100.000			100.000	
		Fiscal:					
		Seguridade:	100.000			100.000	
2001	Gestão com Paridade, Imparcialidade e Justiça Social para Todos						
		Total:	100.000			100.000	
		Fiscal:					
		Seguridade:	100.000			100.000	
Total da Unidade:			11.227.942	11.127.942		100.000	8
Fiscal:							
Seguridade:			11.227.942	11.127.942		100.000	
1 - Fiscal:			92.792.679	4.207.000	13.926.943	74.658.736	
2 - Seguridade:			45.687.821	11.127.942	2.728.500	31.831.379	
3 - Total (1 + 2):			138.480.500	15.334.942	16.655.443	106.490.115	
Intra-Orçamentária:			7.440.442	1.850.000		5.590.442	

CLAIR LEITÃO MARTINS

BELTRÃO BEZERRA DE
MELO

Contadora Geral
CPF-477.984.084-87



Prefeitura Municipal de Bananeiras

Secretaria de Finanças

Departamento de Contabilidade - Orçamento-Programa de 2025 - R\$ 1,00

Demonstrativo da Funções, Subfunções e Programa por Operações Especiais, Projetos e Atividades -
ANEXO VI

Código	Descrição	Esfera	Total	Operações Especiais	Projeto	Atividade	%
CRC-PB 4.395/O-7				MATHEUS DE MELO BEZERRA CAVALCANTI PREFEITO			



Prefeitura Municipal de Bananeiras

Secretaria de Finanças

Departamento de Contabilidade - Orçamento-Programa de 2025 - R\$ 1,00

Demonstrativo da Funções, Subfunções e Programa por Operações Especiais, Projetos e Atividades - ANEXO VII

Código	Descrição	Esfera	Total	Operações Especiais	Projeto	Atividade	%
01	Legislativa						
		Total:	3.325.000		200.000	3.125.000	2
		Fiscal:	3.325.000		200.000	3.125.000	
		Seguridade:					
02	Judiciário						
		Total:	1.080.000			1.080.000	1
		Fiscal:	1.080.000			1.080.000	
		Seguridade:					
04	Administração						
		Total:	7.995.100		129.000	7.866.100	6
		Fiscal:	7.995.100		129.000	7.866.100	
		Seguridade:					
08	Assistência Social						
		Total:	3.171.420		183.000	2.988.420	2
		Fiscal:					
		Seguridade:	3.171.420		183.000	2.988.420	
09	Previdência Social						
		Total:	11.227.942	22.255.884		100.000	8
		Fiscal:					
		Seguridade:	11.227.942	11.127.942		100.000	
10	Saúde						
		Total:	31.288.459		2.545.500	28.742.959	23
		Fiscal:					
		Seguridade:	31.288.459		2.545.500	28.742.959	
11	Trabalho						
		Total:	5.000			5.000	0
		Fiscal:	5.000			5.000	
		Seguridade:					
12	Educação						
		Total:	48.461.507		5.221.282	43.240.225	35
		Fiscal:	48.461.507		5.221.282	43.240.225	
		Seguridade:					
13	Cultura						
		Total:	210.000			210.000	0
		Fiscal:	210.000			210.000	
		Seguridade:					
15	Urbanismo						
		Total:	19.091.911		7.025.911	12.066.000	14
		Fiscal:	19.091.911		7.025.911	12.066.000	
		Seguridade:					
18	Gestão Ambiental						
		Total:	208.800			208.800	0
		Fiscal:	208.800			208.800	
		Seguridade:					

Código	Descrição	Esfera	Total	Operações Especiais	Projeto	Atividade	%
20	Agricultura						
		Total:	2.819.861		861.750	1.958.111	2
		Fiscal:	2.819.861		861.750	1.958.111	
		Seguridade:					
23	Comércio e Serviços						
		Total:	3.292.500		252.000	3.040.500	2
		Fiscal:	3.292.500		252.000	3.040.500	
		Seguridade:					
26	Transporte						
		Total:	939.500		35.000	904.500	1
		Fiscal:	939.500		35.000	904.500	
		Seguridade:					
27	Desporto e Lazer						
		Total:	676.500		202.000	474.500	0
		Fiscal:	676.500		202.000	474.500	
		Seguridade:					
28	Encargos Especiais						
		Total:	4.207.000				3
		Fiscal:	4.207.000	4.207.000			
		Seguridade:					
99	Reserva de Contingência						
		Total:	480.000			480.000	0
		Fiscal:	480.000			480.000	
		Seguridade:					
031	Ação Legislativa						
		Total:	3.325.000		200.000	3.125.000	2
		Fiscal:	3.325.000		200.000	3.125.000	
		Seguridade:					
062	Def. Interesse Públ. no Proc. Judiciário						
		Total:	1.080.000			1.080.000	1
		Fiscal:	1.080.000			1.080.000	
		Seguridade:					
122	Administração Geral						
		Total:	20.945.395		129.000	20.816.395	15
		Fiscal:	18.258.300		129.000	18.129.300	
		Seguridade:	2.687.095			2.687.095	
123	Administração Financeira						
		Total:	2.650.100			2.650.100	2
		Fiscal:	2.650.100			2.650.100	
		Seguridade:					
126	Tecnologia da Informatização						
		Total:	118.500			118.500	0
		Fiscal:	118.500			118.500	
		Seguridade:					

Código	Descrição	Esfera	Total	Operações Especiais	Projeto	Atividade	%
243	Assistência à Criança e ao Adolescente						
	Total:		305.140			305.140	0
	Fiscal:						
	Seguridade:		305.140			305.140	
244	Assistência Comunitária						
	Total:		1.369.100			1.369.100	1
	Fiscal:						
	Seguridade:		1.369.100			1.369.100	
245	Serviços Socioassistenciais						
	Total:		1.055.385		183.000	872.385	1
	Fiscal:						
	Seguridade:		1.055.385		183.000	872.385	
272	Previdência do Regime Estatutário						
	Total:		11.127.942	22.255.884			8
	Fiscal:						
	Seguridade:		11.127.942	11.127.942			
301	Atenção Básica						
	Total:		10.562.464		585.000	9.977.464	8
	Fiscal:						
	Seguridade:		10.562.464		585.000	9.977.464	
302	Assistência Hospitalar e Ambulatorial						
	Total:		16.930.000		1.750.500	15.179.500	12
	Fiscal:						
	Seguridade:		16.930.000		1.750.500	15.179.500	
303	Suporte Profilático e Terapêutico						
	Total:		980.316			980.316	1
	Fiscal:						
	Seguridade:		980.316			980.316	
305	Vigilância Epidemiológica						
	Total:		570.379		210.000	360.379	0
	Fiscal:						
	Seguridade:		570.379		210.000	360.379	
306	Alimentação e Nutrição						
	Total:		1.567.138			1.567.138	1
	Fiscal:		1.567.138			1.567.138	
	Seguridade:						
333	Empregabilidade						
	Total:		5.000			5.000	0
	Fiscal:		5.000			5.000	
	Seguridade:						
361	Ensino Fundamental						
	Total:		37.601.807		2.076.276	35.525.531	27
	Fiscal:		37.601.807		2.076.276	35.525.531	
	Seguridade:						

Código	Descrição	Esfera	Total	Operações Especiais	Projeto	Atividade	%
365	Educação Infantil						
		Total:	9.292.562		3.145.006	6.147.556	7
		Fiscal:	9.292.562		3.145.006	6.147.556	
		Seguridade:					
392	Difusão Cultural						
		Total:	210.000			210.000	0
		Fiscal:	210.000			210.000	
		Seguridade:					
451	Infra-Estrutura Urbana						
		Total:	4.000.701		4.000.701		3
		Fiscal:	4.000.701		4.000.701		
		Seguridade:					
452	Serviços Urbanos						
		Total:	56.000		35.000	21.000	0
		Fiscal:	56.000		35.000	21.000	
		Seguridade:					
544	Recursos Hídricos						
		Total:	3.025.210		3.025.210		2
		Fiscal:	3.025.210		3.025.210		
		Seguridade:					
606	Extensão Rural						
		Total:	192.702			192.702	0
		Fiscal:	192.702			192.702	
		Seguridade:					
608	Promoção da Produção Agropecuária						
		Total:	2.627.159		861.750	1.765.409	2
		Fiscal:	2.627.159		861.750	1.765.409	
		Seguridade:					
695	Turismo						
		Total:	3.078.000		252.000	2.826.000	2
		Fiscal:	3.078.000		252.000	2.826.000	
		Seguridade:					
782	Transporte Rodoviário						
		Total:	341.000			341.000	0
		Fiscal:	341.000			341.000	
		Seguridade:					
812	Desporto Comunitário						
		Total:	676.500		202.000	474.500	0
		Fiscal:	676.500		202.000	474.500	
		Seguridade:					
843	Serviço da Dívida Interna						
		Total:	3.351.500				2
		Fiscal:	3.351.500	3.351.500			
		Seguridade:					

Código	Descrição	Esfera	Total	Operações Especiais	Projeto	Atividade	%
845	Transferências						
		Total:	855.500				1
		Fiscal:	855.500	855.500			
		Seguridade:					
999	Reserva de Contingência						
		Total:	580.000			580.000	0
		Fiscal:	480.000			480.000	
		Seguridade:	100.000			100.000	
0001	Encargos Especiais						
		Total:	5.287.000			1.080.000	4
		Fiscal:	5.287.000	4.207.000		1.080.000	
		Seguridade:					
1001	Saúde Universal, Integral e Equânime						
		Total:	31.288.459		2.545.500	28.742.959	23
		Fiscal:					
		Seguridade:	31.288.459		2.545.500	28.742.959	
1002	Fortalecimento da Intersetorialidade e da Rede Socioassistencial						
		Total:	3.171.420		183.000	2.988.420	2
		Fiscal:					
		Seguridade:	3.171.420		183.000	2.988.420	
1003	Educação Conectada com o Novo e para Todos						
		Total:	48.461.507		5.221.282	43.240.225	35
		Fiscal:	48.461.507		5.221.282	43.240.225	
		Seguridade:					
1004	Gestão Ambiental Eficiente e Piscicultura Sustentável						
		Total:	208.800			208.800	0
		Fiscal:	208.800			208.800	
		Seguridade:					
1005	Cultura, Turismo e Economia criativa com Qualidade, Inovação e Cidadania						
		Total:	3.502.500		252.000	3.250.500	3
		Fiscal:	3.502.500		252.000	3.250.500	
		Seguridade:					
1006	Cidade com Equidade, Igualdade e Direito Comunitário para Todos						
		Total:	19.634.911		7.227.911	12.407.000	14
		Fiscal:	19.634.911		7.227.911	12.407.000	
		Seguridade:					
2001	Gestão com Paridade, Imparcialidade e Justiça Social para Todos						
		Total:	26.925.903	22.255.884	1.225.750	14.572.211	19
		Fiscal:	15.697.961		1.225.750	14.472.211	
		Seguridade:	11.227.942	11.127.942		100.000	
		1 - Fiscal:	92.792.679	4.207.000	13.926.943	74.658.736	
		2 - Seguridade:	45.687.821	11.127.942	2.728.500	31.831.379	
		3 - Total (1 + 2):	138.480.500	15.334.942	16.655.443	106.490.115	
		Intra-Orçamentária:	7.440.442	1.850.000		5.590.442	




Prefeitura Municipal de Bananeiras

Secretaria de Finanças

Departamento de Contabilidade - Orçamento-Programa de 2025 - R\$ 1,00

Demonstrativo da Funções, Subfunções e Programa por Operações Especiais, Projetos e Atividades -
ANEXO VII

Código	Descrição	Esfera	Total	Operações Especiais	Projeto	Atividade	%
--------	-----------	--------	-------	------------------------	---------	-----------	---


CLAIR LETTÃO MARTINS
BELTRÃO BEZERRA DE
MELO
Contadora Geral
CPF-477.984.084-87
CRC-PB 4.395/O-7


MATHEUS DE MELO
BEZERRA CAVALCANTI
PREFEITO



Prefeitura Municipal de Bananeiras

Secretaria de Finanças

Departamento de Contabilidade - Orçamento-Programa de 2025 - R\$ 1,00

Demonstrativo da Funções, Subfunções e Programas conforme Vínculo com Recursos -
ANEXO VIII

Código	Descrição	Esfera	Total	Próprios	Vinculados	%
01	Legislativa					
		Total:	3.325.000	3.325.000		2
		Fiscal:	3.325.000	3.325.000		
		Seguridade:				
02	Judiciário					
		Total:	1.080.000	1.080.000		1
		Fiscal:	1.080.000	1.080.000		
		Seguridade:				
04	Administração					
		Total:	7.995.100	6.839.000	1.156.100	6
		Fiscal:	7.995.100	6.839.000	1.156.100	
		Seguridade:				
08	Assistência Social					
		Total:	3.171.420	1.685.600	1.485.820	2
		Fiscal:				
		Seguridade:	3.171.420	1.685.600	1.485.820	
09	Previdência Social					
		Total:	11.227.942		11.227.942	8
		Fiscal:				
		Seguridade:	11.227.942		11.227.942	
10	Saúde					
		Total:	28.988.459	9.536.105	19.452.354	21
		Fiscal:				
		Seguridade:	28.988.459	9.536.105	19.452.354	
11	Trabalho					
		Total:	5.000	5.000		0
		Fiscal:	5.000	5.000		
		Seguridade:				
12	Educação					
		Total:	48.461.507	7.653.996	40.807.511	35
		Fiscal:	48.461.507	7.653.996	40.807.511	
		Seguridade:				
13	Cultura					
		Total:	210.000		210.000	0
		Fiscal:	210.000		210.000	
		Seguridade:				
15	Urbanismo					
		Total:	19.091.911	11.439.500	7.652.411	14
		Fiscal:	19.091.911	11.439.500	7.652.411	
		Seguridade:				
18	Gestão Ambiental					
		Total:	208.800	208.800		0
		Fiscal:	208.800	208.800		
		Seguridade:				
20	Agricultura					
		Total:	2.819.861	1.993.111	826.750	2
		Fiscal:	2.819.861	1.993.111	826.750	
		Seguridade:				

Código	Descrição	Esfera	Total	Próprios	Vinculados	%
23	Comércio e Serviços					
		Total:	3.292.500	3.032.500	260.000	2
		Fiscal:	3.292.500	3.032.500	260.000	
		Seguridade:				
26	Transporte					
		Total:	939.500	592.500	347.000	1
		Fiscal:	939.500	592.500	347.000	
		Seguridade:				
27	Desporto e Lazer					
		Total:	676.500	426.500	250.000	0
		Fiscal:	676.500	426.500	250.000	
		Seguridade:				
28	Encargos Especiais					
		Total:	4.207.000	4.201.500	5.500	3
		Fiscal:	4.207.000	4.201.500	5.500	
		Seguridade:				
99	Reserva de Contingência					
		Total:	480.000	480.000		0
		Fiscal:	480.000	480.000		
		Seguridade:				
031	Ação Legislativa					
		Total:	3.325.000	3.325.000		2
		Fiscal:	3.325.000	3.325.000		
		Seguridade:				
062	Def. Interesse Públ. no Proc. Judiciário					
		Total:	1.080.000	1.080.000		1
		Fiscal:	1.080.000	1.080.000		
		Seguridade:				
122	Administração Geral					
		Total:	20.945.395	17.652.800	3.292.595	15
		Fiscal:	18.258.300	17.506.800	751.500	
		Seguridade:	2.687.095	146.000	2.541.095	
123	Administração Financeira					
		Total:	2.650.100	1.594.000	1.056.100	2
		Fiscal:	2.650.100	1.594.000	1.056.100	
		Seguridade:				
126	Tecnologia da Informatização					
		Total:	118.500	118.500		0
		Fiscal:	118.500	118.500		
		Seguridade:				
243	Assistência à Criança e ao Adolescente					
		Total:	305.140	170.500	134.640	0
		Fiscal:				
		Seguridade:	305.140	170.500	134.640	
244	Assistência Comunitária					
		Total:	1.369.100	1.349.100	20.000	1
		Fiscal:				
		Seguridade:	1.369.100	1.349.100	20.000	

Prefeitura Municipal de Bananeiras

Secretaria de Finanças


Departamento de Contabilidade - Orçamento-Programa de 2025 - R\$ 1,00

Demonstrativo da Funções, Subfunções e Programas conforme Vínculo com Recursos -
ANEXO VIII

Código	Descrição	Esfera	Total	Próprios	Vinculados	%
245	Serviços Socioassistenciais					
		Total:	1.055.385	20.000	1.035.385	1
		Fiscal:				
		Seguridade:	1.055.385	20.000	1.035.385	
272	Previdência do Regime Estatutário					
		Total:	11.127.942		11.127.942	8
		Fiscal:				
		Seguridade:	11.127.942		11.127.942	
301	Atenção Básica					
		Total:	9.562.464	2.418.500	7.143.964	7
		Fiscal:				
		Seguridade:	9.562.464	2.418.500	7.143.964	
302	Assistência Hospitalar e Ambulatorial					
		Total:	15.630.000	6.758.500	8.871.500	11
		Fiscal:				
		Seguridade:	15.630.000	6.758.500	8.871.500	
303	Suporte Profilático e Terapêutico					
		Total:	980.316	273.536	706.780	1
		Fiscal:				
		Seguridade:	980.316	273.536	706.780	
305	Vigilância Epidemiológica					
		Total:	570.379	85.569	484.810	0
		Fiscal:				
		Seguridade:	570.379	85.569	484.810	
306	Alimentação e Nutrição					
		Total:	1.567.138	1.082.000	485.138	1
		Fiscal:	1.567.138	1.082.000	485.138	
		Seguridade:				
333	Empregabilidade					
		Total:	5.000	5.000		0
		Fiscal:	5.000	5.000		
		Seguridade:				
361	Ensino Fundamental					
		Total:	37.601.807	6.247.000	31.354.807	27
		Fiscal:	37.601.807	6.247.000	31.354.807	
		Seguridade:				
365	Educação Infantil					
		Total:	9.292.562	324.996	8.967.566	7
		Fiscal:	9.292.562	324.996	8.967.566	
		Seguridade:				
392	Difusão Cultural					
		Total:	210.000		210.000	0
		Fiscal:	210.000		210.000	
		Seguridade:				
451	Infra-Estrutura Urbana					
		Total:	4.000.701	10.000	3.990.701	3
		Fiscal:	4.000.701	10.000	3.990.701	
		Seguridade:				

Código	Descrição	Esfera	Total	Próprios	Vinculados	%
452	Serviços Urbanos					
		Total:	56.000	35.000	21.000	0
		Fiscal:	56.000	35.000	21.000	
		Seguridade:				
544	Recursos Hídricos					
		Total:	3.025.210	5.000	3.020.210	2
		Fiscal:	3.025.210	5.000	3.020.210	
		Seguridade:				
606	Extensão Rural					
		Total:	192.702	192.702		0
		Fiscal:	192.702	192.702		
		Seguridade:				
608	Promoção da Produção Agropecuária					
		Total:	2.627.159	1.800.409	826.750	2
		Fiscal:	2.627.159	1.800.409	826.750	
		Seguridade:				
695	Turismo					
		Total:	3.078.000	2.828.000	250.000	2
		Fiscal:	3.078.000	2.828.000	250.000	
		Seguridade:				
782	Transporte Rodoviário					
		Total:	341.000	15.000	326.000	0
		Fiscal:	341.000	15.000	326.000	
		Seguridade:				
812	Desporto Comunitário					
		Total:	676.500	426.500	250.000	0
		Fiscal:	676.500	426.500	250.000	
		Seguridade:				
843	Serviço da Dívida Interna					
		Total:	3.351.500	3.351.500		2
		Fiscal:	3.351.500	3.351.500		
		Seguridade:				
845	Transferências					
		Total:	855.500	850.000	5.500	1
		Fiscal:	855.500	850.000	5.500	
		Seguridade:				
999	Reserva de Contingência					
		Total:	580.000	480.000	100.000	0
		Fiscal:	480.000	480.000		
		Seguridade:	100.000		100.000	
0001	Encargos Especiais					
		Total:	5.287.000	5.281.500	5.500	4
		Fiscal:	5.287.000	5.281.500	5.500	
		Seguridade:				
1001	Saúde Universal, Integral e Equânime					
		Total:	28.988.459	9.536.105	19.452.354	21
		Fiscal:				
		Seguridade:	28.988.459	9.536.105	19.452.354	

Código	Descrição	Esfera	Total	Próprios	Vinculados	%
1002	Fortalecimento da Intersetorialidade e da Rede Socioassistencial					
		Total:	3.171.420	1.685.600	1.485.820	2
		Fiscal:				
		Seguridade:	3.171.420	1.685.600	1.485.820	
1003	Educação Conectada com o Novo e para Todos					
		Total:	48.461.507	7.653.996	40.807.511	35
		Fiscal:	48.461.507	7.653.996	40.807.511	
		Seguridade:				
1004	Gestão Ambiental Eficiente e Piscicultura Sustentável					
		Total:	208.800	208.800		0
		Fiscal:	208.800	208.800		
		Seguridade:				
1005	Cultura, Turismo e Economia criativa com Qualidade, Inovação e Cidadania					
		Total:	3.502.500	3.032.500	470.000	3
		Fiscal:	3.502.500	3.032.500	470.000	
		Seguridade:				
1006	Cidade com Equidade, Igualdade e Direito Comunitário para Todos					
		Total:	19.634.911	11.456.500	8.178.411	14
		Fiscal:	19.634.911	11.456.500	8.178.411	
		Seguridade:				
2001	Gestão com Paridade, Imparcialidade e Justiça Social para Todos					
		Total:	26.925.903	13.644.111	13.281.792	19
		Fiscal:	15.697.961	13.644.111	2.053.850	
		Seguridade:	11.227.942		11.227.942	
		1 - Fiscal:	92.792.679	41.277.407	51.515.272	
		2 - Seguridade:	43.387.821	11.221.705	32.166.116	
		3 - Total (1 + 2):	136.180.500	52.499.112	83.681.388	
		Intra-Orçamentária:	7.440.442	2.944.518	4.495.924	


CLAIR LEITÃO MARTINS
BELTRÃO BEZERRA DE
MELO
 Contadora Geral
 CPF-477.984.084-87
 CRC-PB 4.395/O-7


MATHEUS DE MELO
BEZERRA CAVALCANTI
 PREFEITO



Prefeitura Municipal de Bananeiras

Secretaria de Finanças

Departamento de Contabilidade - Orçamento-Programa de 2025 - R\$ 1,00

Demonstrativo da Despesa por Função

Código	Descrição da Função	Esfera	Total	Direta	Indireta	%
0-Legislativo						
01	Legislativa					
		Total:	3.325.000	3.325.000	0	2
		Fiscal:	3.325.000	3.325.000	0	
		Seguridade:	0	0	0	
		Total do Poder:	3.325.000	3.325.000	0	2
		Fiscal:	3.325.000	3.325.000	0	
		Seguridade:	0	0	0	

Código	Descrição da Função	Esfera	Total	Direta	Indireta	%
1-Executivo						
02	Judiciário					
		Total:	1.080.000	1.080.000	0	1
		Fiscal:	1.080.000	1.080.000	0	
		Seguridade:	0	0	0	
04	Administração					
		Total:	7.995.100	7.995.100	0	6
		Fiscal:	7.995.100	7.995.100	0	
		Seguridade:	0	0	0	
08	Assistência Social					
		Total:	3.171.420	3.171.420	0	2
		Fiscal:	0	0	0	
		Seguridade:	3.171.420	3.171.420	0	
09	Previdência Social					
		Total:	11.227.942	0	11.227.942	8
		Fiscal:	0	0	0	
		Seguridade:	11.227.942	0	11.227.942	
10	Saúde					
		Total:	31.288.459	31.288.459	0	23
		Fiscal:	0	0	0	
		Seguridade:	31.288.459	31.288.459	0	
11	Trabalho					
		Total:	5.000	5.000	0	0
		Fiscal:	5.000	5.000	0	
		Seguridade:	0	0	0	
12	Educação					
		Total:	48.461.507	48.461.507	0	35
		Fiscal:	48.461.507	48.461.507	0	
		Seguridade:	0	0	0	
13	Cultura					
		Total:	210.000	210.000	0	0
		Fiscal:	210.000	210.000	0	
		Seguridade:	0	0	0	
15	Urbanismo					
		Total:	19.091.911	19.091.911	0	14
		Fiscal:	19.091.911	19.091.911	0	
		Seguridade:	0	0	0	
18	Gestão Ambiental					
		Total:	208.800	208.800	0	0
		Fiscal:	208.800	208.800	0	
		Seguridade:	0	0	0	
20	Agricultura					
		Total:	2.819.861	2.819.861	0	2
		Fiscal:	2.819.861	2.819.861	0	
		Seguridade:	0	0	0	
23	Comércio e Serviços					
		Total:	3.292.500	3.292.500	0	2
		Fiscal:	3.292.500	3.292.500	0	
		Seguridade:	0	0	0	

Código	Descrição da Função	Esfera	Total	Direta	Indireta	%
1-Executivo						
26	Transporte					
		Total:	939.500	939.500	0	1
		Fiscal:	939.500	939.500	0	
		Seguridade:	0	0	0	
27	Desporto e Lazer					
		Total:	676.500	676.500	0	0
		Fiscal:	676.500	676.500	0	
		Seguridade:	0	0	0	
28	Encargos Especiais					
		Total:	4.207.000	4.207.000	0	3
		Fiscal:	4.207.000	4.207.000	0	
		Seguridade:	0	0	0	
99	Reserva de Contingência					
		Total:	480.000	480.000	0	0
		Fiscal:	480.000	480.000	0	
		Seguridade:	0	0	0	
Total do Poder:			135.155.500	123.927.558	11.227.942	98
		Fiscal:	89.467.679	89.467.679	0	
		Seguridade:	45.687.821	34.459.879	11.227.942	
		1 - Fiscal:	92.792.679	92.792.679	0	
		2 - Seguridade:	45.687.821	34.459.879	11.227.942	
		3 - Total (1 + 2):	138.480.500	127.252.558	11.227.942	
		Intra-Orçamentária:	7.440.442	7.440.442	0	

CLAIR ELLIÃO MARTINS
BELTRÃO BEZERRA DE
MELO

Contadora Geral
CPF-477.984.084-87
CRC-PB 4.395/O-7

MATHEUS DE MELO
BEZERRA CAVALCANTI
PREFEITO



Prefeitura Municipal de Bananeiras

Secretaria de Finanças

Departamento de Contabilidade - Orçamento-Programa de 2025 - R\$ 1,00

Demonstrativo da Despesa por Subfunção

Código	Descrição da Subfunção	Esfera	Total	Direta	Indireta	%
0-Legislativo						
031	Ação Legislativa					
		Total:	3.325.000	3.325.000	0	2
		Fiscal:	3.325.000	3.325.000	0	
		Seguridade:	0	0	0	
		Total do Poder:	3.325.000	3.325.000	0	2
		Fiscal:	3.325.000	3.325.000	0	
		Seguridade:	0	0	0	

Código	Descrição da Subfunção	Esfera	Total	Direta	Indireta	%
1-Executivo						
062	Def. Interesse Públ. no Proc. Judiciário					
		Total:	1.080.000	1.080.000	0	1
		Fiscal:	1.080.000	1.080.000	0	
		Seguridade:	0	0	0	
122	Administração Geral					
		Total:	20.945.395	20.945.395	0	15
		Fiscal:	18.258.300	18.258.300	0	
		Seguridade:	2.687.095	2.687.095	0	
123	Administração Financeira					
		Total:	2.650.100	2.650.100	0	2
		Fiscal:	2.650.100	2.650.100	0	
		Seguridade:	0	0	0	
126	Tecnologia da Informatização					
		Total:	118.500	118.500	0	0
		Fiscal:	118.500	118.500	0	
		Seguridade:	0	0	0	
243	Assistência à Criança e ao Adolescente					
		Total:	305.140	305.140	0	0
		Fiscal:	0	0	0	
		Seguridade:	305.140	305.140	0	
244	Assistência Comunitária					
		Total:	1.369.100	1.369.100	0	1
		Fiscal:	0	0	0	
		Seguridade:	1.369.100	1.369.100	0	
245	Serviços Socioassistenciais					
		Total:	1.055.385	1.055.385	0	1
		Fiscal:	0	0	0	
		Seguridade:	1.055.385	1.055.385	0	
272	Previdência do Regime Estatutário					
		Total:	11.127.942	0	11.127.942	8
		Fiscal:	0	0	0	
		Seguridade:	11.127.942	0	11.127.942	
301	Atenção Básica					
		Total:	10.562.464	10.562.464	0	8
		Fiscal:	0	0	0	
		Seguridade:	10.562.464	10.562.464	0	
302	Assistência Hospitalar e Ambulatorial					
		Total:	16.930.000	16.930.000	0	12
		Fiscal:	0	0	0	
		Seguridade:	16.930.000	16.930.000	0	
303	Suporte Profilático e Terapêutico					
		Total:	980.316	980.316	0	1
		Fiscal:	0	0	0	
		Seguridade:	980.316	980.316	0	
305	Vigilância Epidemiológica					
		Total:	570.379	570.379	0	0
		Fiscal:	0	0	0	
		Seguridade:	570.379	570.379	0	

Código	Descrição da Subfunção	Esfera	Total	Direta	Indireta	%
1-Executivo						
306	Alimentação e Nutrição					
		Total:	1.567.138	1.567.138	0	1
		Fiscal:	1.567.138	1.567.138	0	
		Seguridade:	0	0	0	
333	Empregabilidade					
		Total:	5.000	5.000	0	0
		Fiscal:	5.000	5.000	0	
		Seguridade:	0	0	0	
361	Ensino Fundamental					
		Total:	37.601.807	37.601.807	0	27
		Fiscal:	37.601.807	37.601.807	0	
		Seguridade:	0	0	0	
365	Educação Infantil					
		Total:	9.292.562	9.292.562	0	7
		Fiscal:	9.292.562	9.292.562	0	
		Seguridade:	0	0	0	
392	Difusão Cultural					
		Total:	210.000	210.000	0	0
		Fiscal:	210.000	210.000	0	
		Seguridade:	0	0	0	
451	Infra-Estrutura Urbana					
		Total:	4.000.701	4.000.701	0	3
		Fiscal:	4.000.701	4.000.701	0	
		Seguridade:	0	0	0	
452	Serviços Urbanos					
		Total:	56.000	56.000	0	0
		Fiscal:	56.000	56.000	0	
		Seguridade:	0	0	0	
544	Recursos Hídricos					
		Total:	3.025.210	3.025.210	0	2
		Fiscal:	3.025.210	3.025.210	0	
		Seguridade:	0	0	0	
606	Extensão Rural					
		Total:	192.702	192.702	0	0
		Fiscal:	192.702	192.702	0	
		Seguridade:	0	0	0	
608	Promoção da Produção Agropecuária					
		Total:	2.627.159	2.627.159	0	2
		Fiscal:	2.627.159	2.627.159	0	
		Seguridade:	0	0	0	
695	Turismo					
		Total:	3.078.000	3.078.000	0	2
		Fiscal:	3.078.000	3.078.000	0	
		Seguridade:	0	0	0	
782	Transporte Rodoviário					
		Total:	341.000	341.000	0	0
		Fiscal:	341.000	341.000	0	
		Seguridade:	0	0	0	

Código	Descrição da Subfunção	Esfera	Total	Direta	Indireta	%
1-Executivo						
812	Desporto Comunitário					
		Total:	676.500	676.500	0	0
		Fiscal:	676.500	676.500	0	
		Seguridade:	0	0	0	
843	Serviço da Dívida Interna					
		Total:	3.351.500	3.351.500	0	2
		Fiscal:	3.351.500	3.351.500	0	
		Seguridade:	0	0	0	
845	Transferências					
		Total:	855.500	855.500	0	1
		Fiscal:	855.500	855.500	0	
		Seguridade:	0	0	0	
999	Reserva de Contingência					
		Total:	580.000	480.000	100.000	0
		Fiscal:	480.000	480.000	0	
		Seguridade:	100.000	0	100.000	
Total do Poder:			135.155.500	123.927.558	11.227.942	98
		Fiscal:	89.467.679	89.467.679	0	
		Seguridade:	45.687.821	34.459.879	11.227.942	
		1 - Fiscal:	92.792.679	92.792.679	0	
		2 - Seguridade:	45.687.821	34.459.879	11.227.942	
		3 - Total (1 + 2):	138.480.500	127.252.558	11.227.942	
		Intra-Orçamentária:	7.440.442	7.440.442	0	

CLAIR LELIAO MARTINS
BELTRÃO BEZERRA DE
MELO

Contadora Geral
CPF-477.984.084-87
CRC-PB 4.395/O-7

MATHEUS DE MELO
BEZERRA CAVALCANTI
PREFEITO



Prefeitura Municipal de Bananeiras

Secretaria de Finanças

Departamento de Contabilidade - Orçamento-Programa de 2025 - R\$ 1,00

Demonstrativo da Despesa por SubElemento de Despesa

Código	Descrição do SubElemento de Despesa	Esfera	Total	Direta	Indireta	%
0-Legislativo						
099	SEM APLICAÇÃO					
		Total:	3.325.000	3.325.000	0	2
		Fiscal:	3.325.000	3.325.000	0	
		Seguridade:	0	0	0	
		Total do Poder:	3.325.000	3.325.000	0	2
		Fiscal:	3.325.000	3.325.000	0	
		Seguridade:	0	0	0	



Prefeitura Municipal de Bananeiras

Secretaria de Finanças

Departamento de Contabilidade - Orçamento-Programa de 2025 - R\$ 1,00

Demonstrativo da Despesa por SubElemento de Despesa

Código	Descrição do SubElemento de Despesa	Esfera	Total	Direta	Indireta	%
1-Executivo						
099	SEM APLICAÇÃO					
		Total:	135.155.500	123.927.558	11.227.942	98
		Fiscal:	89.467.679	89.467.679	0	
		Seguridade:	45.687.821	34.459.879	11.227.942	
		Total do Poder:	135.155.500	123.927.558	11.227.942	98
		Fiscal:	89.467.679	89.467.679	0	
		Seguridade:	45.687.821	34.459.879	11.227.942	
		1 - Fiscal:	92.792.679	92.792.679	0	
		2 - Seguridade:	45.687.821	34.459.879	11.227.942	
		3 - Total (1 + 2):	138.480.500	127.252.558	11.227.942	
		Intra-Orçamentária:	7.440.442	7.440.442	0	

CLAIR LEITÃO MARTINS
BELTRÃO BEZERRA DE

MELO

Contadora Geral
CPF-477.984.084-87
CRC-PB 4.395/O-7

MATHEUS DE MELO
BEZERRA CAVALCANTI
PREFEITO



Prefeitura Municipal de Bananeiras

Secretaria de Finanças

Departamento de Contabilidade - Orçamento-Programa de 2025 - R\$ 1,00

Demonstrativo da Despesa por Programa

Código	Descrição do Programa	Esfera	Total	Direta	Indireta	%
0-Legislativo						
2001	Gestão com Paridade, Imparcialidade e Justiça Social para Todos					
		Total:	3.325.000	3.325.000	0	2
		Fiscal:	3.325.000	3.325.000	0	
		Seguridade:	0	0	0	
		Total do Poder:	3.325.000	3.325.000	0	2
		Fiscal:	3.325.000	3.325.000	0	
		Seguridade:	0	0	0	



Prefeitura Municipal de Bananeiras

Secretaria de Finanças

Departamento de Contabilidade - Orçamento-Programa de 2025 - R\$ 1,00

Demonstrativo da Despesa por Programa

Código	Descrição do Programa	Esfera	Total	Direta	Indireta	%
1-Executivo						
0001	Encargos Especiais					
		Total:	5.287.000	5.287.000	0	4
		Fiscal:	5.287.000	5.287.000	0	
		Seguridade:	0	0	0	
1001	Saúde Universal, Integral e Equânime					
		Total:	31.288.459	31.288.459	0	23
		Fiscal:	0	0	0	
		Seguridade:	31.288.459	31.288.459	0	
1002	Fortalecimento da Intersetorialidade e da Rede Socioassistencial					
		Total:	3.171.420	3.171.420	0	2
		Fiscal:	0	0	0	
		Seguridade:	3.171.420	3.171.420	0	
1003	Educação Conectada com o Novo e para Todos					
		Total:	48.461.507	48.461.507	0	35
		Fiscal:	48.461.507	48.461.507	0	
		Seguridade:	0	0	0	
1004	Gestão Ambiental Eficiente e Piscicultura Sustentável					
		Total:	208.800	208.800	0	0
		Fiscal:	208.800	208.800	0	
		Seguridade:	0	0	0	
1005	Cultura, Turismo e Economia criativa com Qualidade, Inovação e Cidadania					
		Total:	3.502.500	3.502.500	0	3
		Fiscal:	3.502.500	3.502.500	0	
		Seguridade:	0	0	0	
1006	Cidade com Equidade, Igualdade e Direito Comunitário para Todos					
		Total:	19.634.911	19.634.911	0	14
		Fiscal:	19.634.911	19.634.911	0	
		Seguridade:	0	0	0	
2001	Gestão com Paridade, Imparcialidade e Justiça Social para Todos					
		Total:	23.600.903	12.372.961	11.227.942	17
		Fiscal:	12.372.961	12.372.961	0	
		Seguridade:	11.227.942	0	11.227.942	
Total do Poder:			135.155.500	123.927.558	11.227.942	98
		Fiscal:	89.467.679	89.467.679	0	
		Seguridade:	45.687.821	34.459.879	11.227.942	
		1 - Fiscal:	92.792.679	92.792.679	0	
		2 - Seguridade:	45.687.821	34.459.879	11.227.942	
		3 - Total (1 + 2):	138.480.500	127.252.558	11.227.942	
		Intra-Orçamentária:	7.440.442	7.440.442	0	

CLAIR LEITÃO MARTINS

BELTRÃO BEZERRA DE
MELO

Contadora Geral
CPF-477.984.084-87
CRC-PB 4.395/O-7

MATHEUS DE MELO
BEZERRA CAVALCANTI
PREFEITO



Prefeitura Municipal de Bananeiras

Secretaria de Finanças

Departamento de Contabilidade - Orçamento-Programa de 2025 - R\$ 1,00

Demonstrativo da Despesa por Ação Governamental

Código	Descrição da Ação Governamental	Esfera	Total	Direta	Indireta	%
0-Legislativo						
1001	Reequipagem da Câmara Municipal					
		Total:	100.000	100.000	0	0
		Fiscal:	100.000	100.000	0	
		Seguridade:	0	0	0	
1002	Ampliação e/ou Reforma do Prédio da Câmara Municipal					
		Total:	100.000	100.000	0	0
		Fiscal:	100.000	100.000	0	
		Seguridade:	0	0	0	
2004	Manutenção das Atividades da Câmara Municipal					
		Total:	3.125.000	3.125.000	0	2
		Fiscal:	3.125.000	3.125.000	0	
		Seguridade:	0	0	0	
Total do Poder:			3.325.000	3.325.000	0	2
		Fiscal:	3.325.000	3.325.000	0	
		Seguridade:	0	0	0	

Código	Descrição da Ação Governamental	Esfera	Total	Direta	Indireta	%
1-Executivo						
0001	Amortização e Encargos com a Dívida do IBPEM					
		Total:	1.850.000	1.850.000	0	1
		Fiscal:	1.850.000	1.850.000	0	
		Seguridade:	0	0	0	
0002	Amortização e Encargos com a Dívida do INSS					
		Total:	1.250.000	1.250.000	0	1
		Fiscal:	1.250.000	1.250.000	0	
		Seguridade:	0	0	0	
0003	Amortização e Encargos da Dívida Contratada					
		Total:	251.500	251.500	0	0
		Fiscal:	251.500	251.500	0	
		Seguridade:	0	0	0	
0004	Contribuição ao PASEP					
		Total:	855.500	855.500	0	1
		Fiscal:	855.500	855.500	0	
		Seguridade:	0	0	0	
0005	Pagamento de Inativos e Pensionistas					
		Total:	10.574.898	0	10.574.898	8
		Fiscal:	0	0	0	
		Seguridade:	10.574.898	0	10.574.898	
0006	Manutenção do Instituto Bananeirense de Previdência Municipal - IBPEM					
		Total:	553.044	0	553.044	0
		Fiscal:	0	0	0	
		Seguridade:	553.044	0	553.044	
1003	Estruturação do Centro Administrativo					
		Total:	25.000	25.000	0	0
		Fiscal:	25.000	25.000	0	
		Seguridade:	0	0	0	
1004	Estruturação da Rede Municipal de Ensino Fundamental					
		Total:	869.276	869.276	0	1
		Fiscal:	869.276	869.276	0	
		Seguridade:	0	0	0	
1005	Construção e/ou Ampliação de Unidades Escolares					
		Total:	722.000	722.000	0	1
		Fiscal:	722.000	722.000	0	
		Seguridade:	0	0	0	
1006	Construção e/ou Ampliação de Quadra Poliesportiva nas Escolas da Rede Municipal de Ensino					
		Total:	205.000	205.000	0	0
		Fiscal:	205.000	205.000	0	
		Seguridade:	0	0	0	
1007	Implantação de Sistema de Energia Solar					
		Total:	280.000	280.000	0	0
		Fiscal:	280.000	280.000	0	
		Seguridade:	0	0	0	
1008	Bloco de Estruturação da Rede de Serviços Públicos de Saúde da Atenção Primária					
		Total:	585.000	585.000	0	0
		Fiscal:	0	0	0	
		Seguridade:	585.000	585.000	0	

Código	Descrição da Ação Governamental	Esfera	Total	Direta	Indireta	%
1-Executivo						
1009	Bloco de Estruturação da Rede de Serviços Públicos de Saúde da Atenção Especializada					
	Total:		1.750.500	1.750.500	0	1
	Fiscal:		0	0	0	
	Seguridade:		1.750.500	1.750.500	0	
1010	Bloco de Estruturação da Rede de Serviços Públicos de Saúde da Vigilância em Saúde					
	Total:		210.000	210.000	0	0
	Fiscal:		0	0	0	
	Seguridade:		210.000	210.000	0	
1011	Estruturação da Rede de Serviços Socioassistenciais de Proteção Social Básica e Especial - CRAS, CREAS e Afins					
	Total:		183.000	183.000	0	0
	Fiscal:		0	0	0	
	Seguridade:		183.000	183.000	0	
1012	Implantação de Infraestrutura Urbana					
	Total:		3.245.701	3.245.701	0	2
	Fiscal:		3.245.701	3.245.701	0	
	Seguridade:		0	0	0	
1013	Modernização da Infraestrutura Hídrica					
	Total:		3.025.210	3.025.210	0	2
	Fiscal:		3.025.210	3.025.210	0	
	Seguridade:		0	0	0	
1014	Aquisição de Máquinas e Implementos Agrícolas					
	Total:		861.750	861.750	0	1
	Fiscal:		861.750	861.750	0	
	Seguridade:		0	0	0	
1015	Implantação de Infraestrutura Turística					
	Total:		252.000	252.000	0	0
	Fiscal:		252.000	252.000	0	
	Seguridade:		0	0	0	
1016	Implantação, Ampliação e/ou Melhoria de Obras de Infraestrutura Esportiva					
	Total:		202.000	202.000	0	0
	Fiscal:		202.000	202.000	0	
	Seguridade:		0	0	0	
1017	Estruturação da Rede Municipal de Ensino Infantil					
	Total:		1.260.000	1.260.000	0	1
	Fiscal:		1.260.000	1.260.000	0	
	Seguridade:		0	0	0	
1018	Construção e/ou Ampliação de Creche e Pré - Escola					
	Total:		1.885.006	1.885.006	0	1
	Fiscal:		1.885.006	1.885.006	0	
	Seguridade:		0	0	0	
1019	Implantação de Sistemas de Mobilidade Urbana, Acessibilidade e Fluidez no Trânsito					
	Total:		35.000	35.000	0	0
	Fiscal:		35.000	35.000	0	
	Seguridade:		0	0	0	
1020	Aquisição de Veículo para a Guarda Municipal					
	Total:		104.000	104.000	0	0
	Fiscal:		104.000	104.000	0	
	Seguridade:		0	0	0	

Código	Descrição da Ação Governamental	Esfera	Total	Direta	Indireta	%
1-Executivo						
1021	Manutenção de Ações com Emendas Especiais de Investimentos					
		Total:	755.000	755.000	0	1
		Fiscal:	755.000	755.000	0	
		Seguridade:	0	0	0	
2001	Manutenção do Gabinete do Prefeito					
		Total:	960.000	960.000	0	1
		Fiscal:	960.000	960.000	0	
		Seguridade:	0	0	0	
2002	Programa de Apoio ao Empreendedorismo - Empreender Bananeiras					
		Total:	5.000	5.000	0	0
		Fiscal:	5.000	5.000	0	
		Seguridade:	0	0	0	
2003	Contribuição às Entidades Municipalistas					
		Total:	50.000	50.000	0	0
		Fiscal:	50.000	50.000	0	
		Seguridade:	0	0	0	
2005	Manutenção da Procuradoria Geral do Município					
		Total:	277.500	277.500	0	0
		Fiscal:	277.500	277.500	0	
		Seguridade:	0	0	0	
2006	Pagamento de Ações Judiciais					
		Total:	1.080.000	1.080.000	0	1
		Fiscal:	1.080.000	1.080.000	0	
		Seguridade:	0	0	0	
2007	Manutenção da Secretaria de Receita, Transparência e Transformação Digital					
		Total:	1.016.000	1.016.000	0	1
		Fiscal:	1.016.000	1.016.000	0	
		Seguridade:	0	0	0	
2008	Manutenção do SIAFIC					
		Total:	118.500	118.500	0	0
		Fiscal:	118.500	118.500	0	
		Seguridade:	0	0	0	
2009	Manutenção da Secretaria de Administração					
		Total:	2.784.000	2.784.000	0	2
		Fiscal:	2.784.000	2.784.000	0	
		Seguridade:	0	0	0	
2010	Participação em Consórcios Públicos Intermunicipais					
		Total:	10.000	10.000	0	0
		Fiscal:	10.000	10.000	0	
		Seguridade:	0	0	0	
2011	Manutenção das Atividades da Secretaria de Finanças					
		Total:	2.650.100	2.650.100	0	2
		Fiscal:	2.650.100	2.650.100	0	
		Seguridade:	0	0	0	
2012	Manutenção das Atividades da Secretaria de Meio Ambiente e Aquicultura					
		Total:	208.800	208.800	0	0
		Fiscal:	208.800	208.800	0	
		Seguridade:	0	0	0	

Código	Descrição da Ação Governamental	Esfera	Total	Direta	Indireta	%
1-Executivo						
2013	Manutenção da Merenda Escolar - PNAE Fundamental					
		Total:	1.229.200	1.229.200	0	1
		Fiscal:	1.229.200	1.229.200	0	
		Seguridade:	0	0	0	
2014	Programa Dinheiro Direto na Escola - PDDE					
		Total:	6.605	6.605	0	0
		Fiscal:	6.605	6.605	0	
		Seguridade:	0	0	0	
2015	Manutenção do Ensino Fundamental - FUNDEB 30%					
		Total:	3.814.016	3.814.016	0	3
		Fiscal:	3.814.016	3.814.016	0	
		Seguridade:	0	0	0	
2016	Manutenção das Atividades do Ensino Fundamental - MDE					
		Total:	5.887.500	5.887.500	0	4
		Fiscal:	5.887.500	5.887.500	0	
		Seguridade:	0	0	0	
2017	Manutenção do Salário Educação - QSE					
		Total:	1.852.810	1.852.810	0	1
		Fiscal:	1.852.810	1.852.810	0	
		Seguridade:	0	0	0	
2018	Manutenção do Transporte Escolar					
		Total:	1.226.952	1.226.952	0	1
		Fiscal:	1.226.952	1.226.952	0	
		Seguridade:	0	0	0	
2019	Manutenção das Atividades de Outros Programas FNDE					
		Total:	92.000	92.000	0	0
		Fiscal:	92.000	92.000	0	
		Seguridade:	0	0	0	
2020	Manutenção do Ensino Infantil - Creche - FUNDEB 30%					
		Total:	136.560	136.560	0	0
		Fiscal:	136.560	136.560	0	
		Seguridade:	0	0	0	
2021	Manutenção do Ensino Fundamental - FUNDEB 70%					
		Total:	18.998.750	18.998.750	0	14
		Fiscal:	18.998.750	18.998.750	0	
		Seguridade:	0	0	0	
2022	Manutenção das Atividades da Educação Infantil - MDE					
		Total:	304.996	304.996	0	0
		Fiscal:	304.996	304.996	0	
		Seguridade:	0	0	0	
2023	Manutenção do Ensino Infantil - Creche - FUNDEB 70%					
		Total:	5.432.000	5.432.000	0	4
		Fiscal:	5.432.000	5.432.000	0	
		Seguridade:	0	0	0	
2025	Manutenção da Secretaria de Saúde					
		Total:	807.500	807.500	0	1
		Fiscal:	0	0	0	
		Seguridade:	807.500	807.500	0	

Código	Descrição da Ação Governamental	Esfera	Total	Direta	Indireta	%
1-Executivo						
2026	Manutenção do Conselho Municipal de Saúde					
		Total:	24.000	24.000	0	0
		Fiscal:	0	0	0	
		Seguridade:	24.000	24.000	0	
2027	Bloco de Manutenção das Ações e Serviços Públicos de Saúde da Atenção Primária					
		Total:	6.578.964	6.578.964	0	5
		Fiscal:	0	0	0	
		Seguridade:	6.578.964	6.578.964	0	
2028	Bloco de Manutenção das Ações e Serviços Públicos de Saúde da Atenção Primária - Recursos Próprios					
		Total:	1.567.000	1.567.000	0	1
		Fiscal:	0	0	0	
		Seguridade:	1.567.000	1.567.000	0	
2029	Bloco de Manutenção das Ações e Serviços Públicos de Saúde da Atenção Especializada					
		Total:	7.381.000	7.381.000	0	5
		Fiscal:	0	0	0	
		Seguridade:	7.381.000	7.381.000	0	
2030	Bloco de Manutenção das Ações e Serviços Públicos de Saúde da Atenção Especializada - Recursos Próprios					
		Total:	6.498.500	6.498.500	0	5
		Fiscal:	0	0	0	
		Seguridade:	6.498.500	6.498.500	0	
2031	Bloco de Manutenção das Ações e Serviços Públicos de Saúde da Vigilância em Saúde					
		Total:	360.379	360.379	0	0
		Fiscal:	0	0	0	
		Seguridade:	360.379	360.379	0	
2032	Bloco de Manutenção das Ações e Serviços Públicos de Saúde da Assistência Farmacêutica					
		Total:	980.316	980.316	0	1
		Fiscal:	0	0	0	
		Seguridade:	980.316	980.316	0	
2034	Manutenção da Secretaria de Desenvolvimento Social					
		Total:	419.100	419.100	0	0
		Fiscal:	0	0	0	
		Seguridade:	419.100	419.100	0	
2035	Manutenção do Conselho Tutelar					
		Total:	159.500	159.500	0	0
		Fiscal:	0	0	0	
		Seguridade:	159.500	159.500	0	
2036	Gestão de Benefícios Eventuais					
		Total:	930.000	930.000	0	1
		Fiscal:	0	0	0	
		Seguridade:	930.000	930.000	0	
2037	Manutenção do Fundo Municipal dos Direitos da Criança e do Adolescente - FMDCA					
		Total:	11.000	11.000	0	0
		Fiscal:	0	0	0	
		Seguridade:	11.000	11.000	0	
2039	Bloco de Gestão Descentralizada do SUAS - IGD SUAS					
		Total:	10.000	10.000	0	0
		Fiscal:	0	0	0	
		Seguridade:	10.000	10.000	0	

Código	Descrição da Ação Governamental	Esfera	Total	Direta	Indireta	%
1-Executivo						
2040	Bloco de Gestão do Programa Bolsa Família e Cadastro Único					
		Total:	205.795	205.795	0	0
		Fiscal:	0	0	0	
		Seguridade:	205.795	205.795	0	
2041	Bloco da Proteção Social Especial de Média e Alta Complexidade					
		Total:	271.400	271.400	0	0
		Fiscal:	0	0	0	
		Seguridade:	271.400	271.400	0	
2042	Bloco da Proteção Social Básica					
		Total:	500.985	500.985	0	0
		Fiscal:	0	0	0	
		Seguridade:	500.985	500.985	0	
2043	Fortalecimento do Controle Social - Conselho de Assistência Social					
		Total:	4.500	4.500	0	0
		Fiscal:	0	0	0	
		Seguridade:	4.500	4.500	0	
2044	Primeira Infância no SUAS - Programa Criança Feliz					
		Total:	134.640	134.640	0	0
		Fiscal:	0	0	0	
		Seguridade:	134.640	134.640	0	
2046	Gestão Administrativa do Fundo de Assistência Social					
		Total:	221.500	221.500	0	0
		Fiscal:	0	0	0	
		Seguridade:	221.500	221.500	0	
2048	Manutenção das Atividades da Secretaria de Infraestrutura					
		Total:	12.066.000	12.066.000	0	9
		Fiscal:	12.066.000	12.066.000	0	
		Seguridade:	0	0	0	
2049	Manutenção dos Serviços de Estradas Vicinais					
		Total:	341.000	341.000	0	0
		Fiscal:	341.000	341.000	0	
		Seguridade:	0	0	0	
2050	Manutenção das Atividades da Secretaria de Desenvolvimento Rural e Pecuária					
		Total:	1.765.409	1.765.409	0	1
		Fiscal:	1.765.409	1.765.409	0	
		Seguridade:	0	0	0	
2051	Apoio ao Pequeno Produtor Rural					
		Total:	172.000	172.000	0	0
		Fiscal:	172.000	172.000	0	
		Seguridade:	0	0	0	
2052	Contribuição ao Fundo Seguro Safra					
		Total:	20.702	20.702	0	0
		Fiscal:	20.702	20.702	0	
		Seguridade:	0	0	0	
2053	Manutenção das Atividades da Secretaria da Cultura e Turismo					
		Total:	214.500	214.500	0	0
		Fiscal:	214.500	214.500	0	
		Seguridade:	0	0	0	

Código	Descrição da Ação Governamental	Esfera	Total	Direta	Indireta	%
1-Executivo						
2054	Promoção de Eventos Sociais, Culturais e Artísticos					
		Total:	2.826.000	2.826.000	0	2
		Fiscal:	2.826.000	2.826.000	0	
		Seguridade:	0	0	0	
2055	Manutenção das Atividades da Secretaria de Juventude, Esportes e Eventos					
		Total:	474.500	474.500	0	0
		Fiscal:	474.500	474.500	0	
		Seguridade:	0	0	0	
2056	Manutenção da Merenda Escolar - PNAE Creche					
		Total:	140.970	140.970	0	0
		Fiscal:	140.970	140.970	0	
		Seguridade:	0	0	0	
2057	Manutenção da Merenda Escolar - PNAE Pré-Escola					
		Total:	117.732	117.732	0	0
		Fiscal:	117.732	117.732	0	
		Seguridade:	0	0	0	
2058	Manutenção da Merenda Escolar - PNAE EJA					
		Total:	71.660	71.660	0	0
		Fiscal:	71.660	71.660	0	
		Seguridade:	0	0	0	
2059	Manutenção do Ensino Infantil - Pré-Escola - FUNDEB 70%					
		Total:	236.000	236.000	0	0
		Fiscal:	236.000	236.000	0	
		Seguridade:	0	0	0	
2060	Manutenção do Ensino Infantil - Pré Escola - Fundeb 30%					
		Total:	38.000	38.000	0	0
		Fiscal:	38.000	38.000	0	
		Seguridade:	0	0	0	
2061	Manutenção das Atividades da Educação Básica - Outros Recursos					
		Total:	20.500	20.500	0	0
		Fiscal:	20.500	20.500	0	
		Seguridade:	0	0	0	
2062	Manutenção da Secretaria da Mobilidade Urbana - SEMOB					
		Total:	542.500	542.500	0	0
		Fiscal:	542.500	542.500	0	
		Seguridade:	0	0	0	
2063	Ações Emergenciais de Cultura					
		Total:	210.000	210.000	0	0
		Fiscal:	210.000	210.000	0	
		Seguridade:	0	0	0	
2064	Ações de Melhoria no Sistema de Trânsito					
		Total:	21.000	21.000	0	0
		Fiscal:	21.000	21.000	0	
		Seguridade:	0	0	0	
2066	Manutenção da Merenda Escolar - Atendimento Especializado - PNAE AEE					
		Total:	7.576	7.576	0	0
		Fiscal:	7.576	7.576	0	
		Seguridade:	0	0	0	

Código	Descrição da Ação Governamental	Esfera	Total	Direta	Indireta	%
1-Executivo						
2068	Manutenção do Bloco de Custeio das ações e Serviços Públicos de Saúde – Gestão do SUS – Piso da Enfermagem					
	Total:		2.245.300	2.245.300	0	2
	Fiscal:		0	0	0	
	Seguridade:		2.245.300	2.245.300	0	
2070	Bloco de Manutenção das Ações e Serviços Públicos de Saúde da Atenção Especializada - Emendas Parlamentares					
	Total:		1.300.000	1.300.000	0	1
	Fiscal:		0	0	0	
	Seguridade:		1.300.000	1.300.000	0	
2071	Bloco de Manutenção das Ações e Serviços Públicos de Saúde da Atenção Primária - Emendas Parlamentares					
	Total:		1.000.000	1.000.000	0	1
	Fiscal:		0	0	0	
	Seguridade:		1.000.000	1.000.000	0	
2072	PROCAD SUAS					
	Total:		20.000	20.000	0	0
	Fiscal:		0	0	0	
	Seguridade:		20.000	20.000	0	
2073	Execução de Emendas Parlamentares para a Assistência Social					
	Total:		100.000	100.000	0	0
	Fiscal:		0	0	0	
	Seguridade:		100.000	100.000	0	
2074	Manutenção Criança Alfabetizada - FUNDEB 70%					
	Total:		3.626.398	3.626.398	0	3
	Fiscal:		3.626.398	3.626.398	0	
	Seguridade:		0	0	0	
9001	Reserva de Contingência					
	Total:		480.000	480.000	0	0
	Fiscal:		480.000	480.000	0	
	Seguridade:		0	0	0	
9002	Reserva Previdenciária					
	Total:		100.000	0	100.000	0
	Fiscal:		0	0	0	
	Seguridade:		100.000	0	100.000	
Total do Poder:			135.155.500	123.927.558	11.227.942	98
Fiscal:			89.467.679	89.467.679	0	
Seguridade:			45.687.821	34.459.879	11.227.942	
1 - Fiscal:			92.792.679	92.792.679	0	
2 - Seguridade:			45.687.821	34.459.879	11.227.942	
3 - Total (1 + 2):			138.480.500	127.252.558	11.227.942	
Intra-Orçamentária:			7.440.442	7.440.442	0	


 CLAIR LETÃO MARTINS

 BELTRÃO BEZERRA DE
MELO

 Contadora Geral
CPF-477.984.084-87
CRC-PB 4.395/O-7


 MATHEUS DE MELO

 BEZERRA CAVALCANTI
PREFEITO



Prefeitura Municipal de Bananeiras

Secretaria de Finanças

Departamento de Contabilidade - Orçamento-Programa de 2025 - R\$ 1,00

Demonstrativo da Despesa por Fonte de Recurso

Código	Descrição da Fonte de Recurso	Esfera	Total	Direta	Indireta	%
0-Legislativo						
15001000	Recursos Livres (Ordinário)					
		Total:	3.325.000	3.325.000	0	2
		Fiscal:	3.325.000	3.325.000	0	
		Seguridade:	0	0	0	
		Total do Poder:	3.325.000	3.325.000	0	2
		Fiscal:	3.325.000	3.325.000	0	
		Seguridade:	0	0	0	

Código	Descrição da Fonte de Recurso	Esfera	Total	Direta	Indireta	%
1-Executivo						
15001000	Recursos Livres (Ordinário)					
		Total:	33.298.072	33.298.072	0	24
		Fiscal:	31.603.411	31.603.411	0	
		Seguridade:	1.694.661	1.694.661	0	
15001001	Recursos não Vinculados de Impostos - MDE					
		Total:	6.348.996	6.348.996	0	5
		Fiscal:	6.348.996	6.348.996	0	
		Seguridade:	0	0	0	
15001002	Recursos não Vinculados de Impostos - Saúde					
		Total:	9.527.044	9.527.044	0	7
		Fiscal:	0	0	0	
		Seguridade:	9.527.044	9.527.044	0	
15401030	Transferências do FUNDEB - Impostos e Transferências de Impostos - 30%					
		Total:	3.267.552	3.267.552	0	2
		Fiscal:	3.267.552	3.267.552	0	
		Seguridade:	0	0	0	
15401070	Transferências do FUNDEB - Impostos e Transferências de Impostos - 70%					
		Total:	20.095.248	20.095.248	0	15
		Fiscal:	20.095.248	20.095.248	0	
		Seguridade:	0	0	0	
15411030	Transferências do FUNDEB - Complementação da União - VAAF - 30%					
		Total:	223.824	223.824	0	0
		Fiscal:	223.824	223.824	0	
		Seguridade:	0	0	0	
15411070	Transferências do FUNDEB - Complementação da União - VAAF - 70%					
		Total:	1.641.376	1.641.376	0	1
		Fiscal:	1.641.376	1.641.376	0	
		Seguridade:	0	0	0	
15421030	Transferências do FUNDEB - Complementação da União - VAAT - 30%					
		Total:	1.849.276	1.849.276	0	1
		Fiscal:	1.849.276	1.849.276	0	
		Seguridade:	0	0	0	
15421070	Transferências do FUNDEB - Complementação da União - VAAT - 70%					
		Total:	6.556.524	6.556.524	0	5
		Fiscal:	6.556.524	6.556.524	0	
		Seguridade:	0	0	0	
15431030	Transferências do FUNDEB - Complementação da União - VAAR - 30%					
		Total:	602.200	602.200	0	0
		Fiscal:	602.200	602.200	0	
		Seguridade:	0	0	0	
15500000	Transferência do Salário- Educação					
		Total:	1.852.810	1.852.810	0	1
		Fiscal:	1.852.810	1.852.810	0	
		Seguridade:	0	0	0	
15510000	Transferências de Recursos do FNDE referentes ao Programa Dinheiro Direto na Escola (PDDE)					
		Total:	6.605	6.605	0	0
		Fiscal:	6.605	6.605	0	
		Seguridade:	0	0	0	

Prefeitura Municipal de Bananeiras

Secretaria de Finanças

Departamento de Contabilidade - Orçamento-Programa de 2025 - R\$ 1,00

Demonstrativo da Despesa por Fonte de Recurso

Código	Descrição da Fonte de Recurso	Esfera	Total	Direta	Indireta	%
1-Executivo						
15520000	Transferências de Recursos do FNDE referentes ao Programa Nacional de Alimentação Escolar (PNAE)					
	Total:		485.138	485.138	0	0
	Fiscal:		485.138	485.138	0	
	Seguridade:		0	0	0	
15530000	Transferências de Recursos do FNDE Referentes ao Programa Nacional de Apoio ao Transporte Escolar (P					
	Total:		499.452	499.452	0	0
	Fiscal:		499.452	499.452	0	
	Seguridade:		0	0	0	
15690000	Outras Transferências de Recursos do FNDE Controle dos demais recursos originários de transferências					
	Total:		2.092.000	2.092.000	0	2
	Fiscal:		2.092.000	2.092.000	0	
	Seguridade:		0	0	0	
15710000	Transferências do Estado referentes a Convênios e Instrumentos Congêneres vinculados à Educação					
	Total:		1.149.006	1.149.006	0	1
	Fiscal:		1.149.006	1.149.006	0	
	Seguridade:		0	0	0	
15760000	Transferências de Recursos dos Estados para programas de educação					
	Total:		450.500	450.500	0	0
	Fiscal:		450.500	450.500	0	
	Seguridade:		0	0	0	
16000000	Transferências Fundo a Fundo de Recursos do SUS provenientes do Governo Federal - Bloco de Manutençã					
	Total:		12.623.530	12.623.530	0	9
	Fiscal:		0	0	0	
	Seguridade:		12.623.530	12.623.530	0	
16003110	Transferências Fundo a Fundo de Recursos do SUS provenientes do Governo Federal - Bloco de Manutençã					
	Total:		1.400.000	1.400.000	0	1
	Fiscal:		0	0	0	
	Seguridade:		1.400.000	1.400.000	0	
16003120	Transferências Fundo a Fundo de Recursos do SUS provenientes do Governo Federal - Bloco de Manutençã					
	Total:		900.000	900.000	0	1
	Fiscal:		0	0	0	
	Seguridade:		900.000	900.000	0	
16010000	Transferências Fundo a Fundo de Recursos do SUS provenientes do Governo Federal - Bloco de Estrutura					
	Total:		1.500.000	1.500.000	0	1
	Fiscal:		0	0	0	
	Seguridade:		1.500.000	1.500.000	0	
16040000	Transferências provenientes do Governo Federal destinadas ao vencimento dos agentes comunitários de					
	Total:		1.909.024	1.909.024	0	1
	Fiscal:		0	0	0	
	Seguridade:		1.909.024	1.909.024	0	
16050000	Assistência financeira da União destinada à complementação ao pagamento dos pisos salariais para pro					
	Total:		2.245.300	2.245.300	0	2
	Fiscal:		0	0	0	
	Seguridade:		2.245.300	2.245.300	0	
16210000	Transferências Fundo a Fundo de Recursos do SUS provenientes do Governo Estadual					
	Total:		153.500	153.500	0	0
	Fiscal:		0	0	0	
	Seguridade:		153.500	153.500	0	

Prefeitura Municipal de Bananeiras

Secretaria de Finanças

Departamento de Contabilidade - Orçamento-Programa de 2025 - R\$ 1,00

Demonstrativo da Despesa por Fonte de Recurso

Código	Descrição da Fonte de Recurso	Esfera	Total	Direta	Indireta	%
1-Executivo						
16310000	Transferências do Governo Federal referentes a Convênios e Instrumentos Congêneres vinculados à Saúde					
	Total:		500.500	500.500	0	0
	Fiscal:		0	0	0	
	Seguridade:		500.500	500.500	0	
16320000	Transferências do Estado referentes a Convênios e Instrumentos Congêneres vinculados à Saúde					
	Total:		142.000	142.000	0	0
	Fiscal:		0	0	0	
	Seguridade:		142.000	142.000	0	
16600000	Transferência de Recursos do Fundo Nacional de Assistência Social - FNAS					
	Total:		1.247.320	1.247.320	0	1
	Fiscal:		0	0	0	
	Seguridade:		1.247.320	1.247.320	0	
16610000	Transferência de Recursos dos Fundos Estaduais de Assistência Social					
	Total:		73.500	73.500	0	0
	Fiscal:		0	0	0	
	Seguridade:		73.500	73.500	0	
16650000	Transferências de Convênios e Instrumentos Congêneres vinculados à Assistência Social					
	Total:		165.000	165.000	0	0
	Fiscal:		0	0	0	
	Seguridade:		165.000	165.000	0	
17000000	Outras Transferências de Convênios ou Instrumentos Congêneres da União					
	Total:		7.134.936	7.134.936	0	5
	Fiscal:		7.134.936	7.134.936	0	
	Seguridade:		0	0	0	
17010000	Outras Transferências de Convênios ou Instrumentos Congêneres dos Estados					
	Total:		702.725	702.725	0	1
	Fiscal:		702.725	702.725	0	
	Seguridade:		0	0	0	
17060000	Transferência Especial da União					
	Total:		1.130.000	1.130.000	0	1
	Fiscal:		1.115.000	1.115.000	0	
	Seguridade:		15.000	15.000	0	
17100000	Transferência Especial dos Estados					
	Total:		454.000	454.000	0	0
	Fiscal:		100.000	100.000	0	
	Seguridade:		354.000	354.000	0	
17190000	Transferências da Política Nacional Aldir Blanc de Fomento à Cultura - Lei nº 14.399/202					
	Total:		210.000	210.000	0	0
	Fiscal:		210.000	210.000	0	
	Seguridade:		0	0	0	
17200000	Transferências da União Referentes às participações na exploração de Petróleo e Gás Natural destinad					
	Total:		562.500	562.500	0	0
	Fiscal:		562.500	562.500	0	
	Seguridade:		0	0	0	
17500000	Recursos da Contribuição de Intervenção no Domínio Econômico - CIDE					
	Total:		27.000	27.000	0	0
	Fiscal:		27.000	27.000	0	
	Seguridade:		0	0	0	

Código	Descrição da Fonte de Recurso	Esfera	Total	Direta	Indireta	%
1-Executivo						
17510000	Recursos da Contribuição para o Custeio do Serviço de Iluminação Pública - COSIP					
	Total:		780.000	780.000	0	1
	Fiscal:		780.000	780.000	0	
	Seguridade:		0	0	0	
17520000	Recursos Vinculados ao Trânsito					
	Total:		21.000	21.000	0	0
	Fiscal:		21.000	21.000	0	
	Seguridade:		0	0	0	
17550000	Recursos de Alienação de Bens/Ativos - Administração Direta					
	Total:		100.100	100.100	0	0
	Fiscal:		90.600	90.600	0	
	Seguridade:		9.500	9.500	0	
18000000	Recursos Vinculados ao RPPS - Fundo em Capitalização (Plano Previdenciário)					
	Total:		10.674.898	0	10.674.898	8
	Fiscal:		0	0	0	
	Seguridade:		10.674.898	0	10.674.898	
18020000	Recursos Vinculados ao RPPS - Taxa de Administração					
	Total:		553.044	0	553.044	0
	Fiscal:		0	0	0	
	Seguridade:		553.044	0	553.044	
Total do Poder:			135.155.500	123.927.558	11.227.942	98
Fiscal:			89.467.679	89.467.679	0	
Seguridade:			45.687.821	34.459.879	11.227.942	
1 - Fiscal:			92.792.679	92.792.679	0	
2 - Seguridade:			45.687.821	34.459.879	11.227.942	
3 - Total (1 + 2):			138.480.500	127.252.558	11.227.942	
Intra-Orçamentária:			7.440.442	7.440.442	0	

CLAIR LEITÃO MARTINS
BELTRÃO BEZERRA DE
MELO

Contadora Geral
CPF-477.984.084-87
CRC-PB 4.395/O-7

MATHEUS DE MELO
BEZERRA CAVALCANTI
PREFEITO

Unidade Orçamentária	Funções	Valor	%
Gabinete do Prefeito		1.015.000	1
	Administração	1.010.000	
	Trabalho	5.000	
Câmara Municipal		3.325.000	2
	Legislativa	3.325.000	
Procuradoria Geral do Município		1.357.500	1
	Judiciário	1.080.000	
	Administração	277.500	
Secretaria de Receita, Transparência e Transformação Digital		1.134.500	1
	Administração	1.134.500	
Secretaria da Mobilidade Urbana - SEMOB		598.500	0
	Transporte	598.500	
Secretaria de Administração		2.923.000	2
	Administração	2.923.000	
Secretaria de Finanças		6.857.100	2
	Administração	2.650.100	
	Encargos Especiais	4.207.000	
Secretaria de Meio Ambiente e Aquicultura		208.800	0
	Gestão Ambiental	208.800	
Secretaria de Educação		48.461.507	35
	Educação	48.461.507	
Secretaria Municipal de Saúde		831.500	1
	Saúde	831.500	
Fundo Municipal de Saúde		30.456.959	22
	Saúde	30.456.959	
Secretaria de Desenvolvimento Social		589.600	0
	Assistência Social	589.600	
Fundo de Desenvolvimento Social		2.581.820	2
	Assistência Social	2.581.820	
Secretaria de Infraestrutura		19.432.911	14
	Urbanismo	19.091.911	
	Transporte	341.000	
Secretaria de Desenvolvimento Rural e Pecuária		2.819.861	2
	Agricultura	2.819.861	
Secretaria da Cultura e Turismo		3.502.500	0
	Cultura	210.000	
	Comércio e Serviços	3.292.500	




Prefeitura Municipal de Bananeiras

Secretaria de Finanças

Departamento de Contabilidade - Orçamento-Programa de 2025 - R\$ 1,00

Demonstrativo da Despesa por Órgão e Funções - ANEXO IX - LF nº 4.320/64

Unidade Orçamentária	Funções	Valor	%
Secretaria de Juventude, Esportes e Eventos		676.500	0
	Desporto e Lazer	676.500	
Reserva de Contingência		480.000	0
	Reserva de Contingência	480.000	
Instituto Bananeirense de Previdência Municipal		11.227.942	8
	Previdência Social	11.227.942	
Total:		138.480.500	
Intra-Orçamentária:		7.440.442	


CLAIR LETAO MARTINS
BELTRÃO BEZERRA DE
MELO
Contadora Geral
CPF-477.984.084-87
CRC-PB 4.395/O-7


MATHEUS DE MELO
BEZERRA CAVALCANTI
PREFEITO



Prefeitura Municipal de Bananeiras

Secretaria de Finanças

Departamento de Contabilidade - Orçamento-Programa de 2025 - R\$ 1,00

Demonstrativo da Despesa por Órgão e Unidade Orçamentária

Código	Descrição	Esfera	Total	Direta	Indireta	%
01	Câmara Municipal					
01.010	Câmara Municipal					
		Total:	3.325.000	3.325.000	0	2
		Fiscal:	3.325.000	3.325.000	0	
		Seguridade:	0	0	0	

Prefeitura Municipal de Bananeiras

Secretaria de Finanças

Departamento de Contabilidade - Orçamento-Programa de 2025 - R\$ 1,00

Demonstrativo da Despesa por Órgão e Unidade Orçamentária

Código	Descrição	Esfera	Total	Direta	Indireta	%
02	Prefeitura Municipal/Secretarias					
01.000	Gabinete do Prefeito					
		Total:	1.015.000	1.015.000	0	1
		Fiscal:	1.015.000	1.015.000	0	
		Seguridade:	0	0	0	
02.000	Procuradoria Geral do Município					
		Total:	1.357.500	1.357.500	0	1
		Fiscal:	1.357.500	1.357.500	0	
		Seguridade:	0	0	0	
02.010	Secretaria de Receita, Transparência e Transformação Digital					
		Total:	1.134.500	1.134.500	0	1
		Fiscal:	1.134.500	1.134.500	0	
		Seguridade:	0	0	0	
02.020	Secretaria da Mobilidade Urbana - SEMOB					
		Total:	598.500	598.500	0	0
		Fiscal:	598.500	598.500	0	
		Seguridade:	0	0	0	
03.000	Secretaria de Administração					
		Total:	2.923.000	2.923.000	0	2
		Fiscal:	2.923.000	2.923.000	0	
		Seguridade:	0	0	0	
04.000	Secretaria de Finanças					
		Total:	6.857.100	6.857.100	0	5
		Fiscal:	6.857.100	6.857.100	0	
		Seguridade:	0	0	0	
05.000	Secretaria de Meio Ambiente e Aquicultura					
		Total:	208.800	208.800	0	0
		Fiscal:	208.800	208.800	0	
		Seguridade:	0	0	0	
06.000	Secretaria de Educação					
		Total:	48.461.507	48.461.507	0	35
		Fiscal:	48.461.507	48.461.507	0	
		Seguridade:	0	0	0	
07.000	Secretaria Municipal de Saúde					
		Total:	831.500	831.500	0	1
		Fiscal:	0	0	0	
		Seguridade:	831.500	831.500	0	
07.010	Fundo Municipal de Saúde					
		Total:	30.456.959	30.456.959	0	22
		Fiscal:	0	0	0	
		Seguridade:	30.456.959	30.456.959	0	
08.000	Secretaria de Desenvolvimento Social					
		Total:	589.600	589.600	0	0
		Fiscal:	0	0	0	
		Seguridade:	589.600	589.600	0	
08.010	Fundo de Desenvolvimento Social					
		Total:	2.581.820	2.581.820	0	2
		Fiscal:	0	0	0	
		Seguridade:	2.581.820	2.581.820	0	

Prefeitura Municipal de Bananeiras

Secretaria de Finanças

Departamento de Contabilidade - Orçamento-Programa de 2025 - R\$ 1,00

Demonstrativo da Despesa por Órgão e Unidade Orçamentária

Código	Descrição	Esfera	Total	Direta	Indireta	%
02	Prefeitura Municipal/Secretarias					
09.000	Secretaria de Infraestrutura					
		Total:	19.432.911	19.432.911	0	14
		Fiscal:	19.432.911	19.432.911	0	
		Seguridade:	0	0	0	
10.000	Secretaria de Desenvolvimento Rural e Pecuária					
		Total:	2.819.861	2.819.861	0	2
		Fiscal:	2.819.861	2.819.861	0	
		Seguridade:	0	0	0	
11.000	Secretaria da Cultura e Turismo					
		Total:	3.502.500	3.502.500	0	3
		Fiscal:	3.502.500	3.502.500	0	
		Seguridade:	0	0	0	
12.000	Secretaria de Juventude, Esportes e Eventos					
		Total:	676.500	676.500	0	0
		Fiscal:	676.500	676.500	0	
		Seguridade:	0	0	0	
13.000	Reserva de Contingência					
		Total:	480.000	480.000	0	0
		Fiscal:	480.000	480.000	0	
		Seguridade:	0	0	0	
03	Prefeitura Municipal/Secretarias					
14.000	Instituto Bananeirense de Previdência Municipal					
		Total:	11.227.942	0	11.227.942	8
		Fiscal:	0	0	0	
		Seguridade:	11.227.942	0	11.227.942	
		1 - Fiscal:	92.792.679	92.792.679	0	
		2 - Seguridade:	45.687.821	34.459.879	11.227.942	
		3 - Total (1 + 2):	138.480.500	127.252.558	11.227.942	
		Intra-Orçamentária:	7.440.442	7.440.442	0	

CLAIR LEITÃO MARTINS

BELTRÃO BEZERRA DE
MELO

Contadora Geral
CPF-477.984.084-87
CRC-PB 4.395/O-7

MATHEUS DE MELO

BEZERRA CAVALCANTI
PREFEITO



Prefeitura Municipal de Bananeiras

Secretaria de Finanças

Departamento de Contabilidade - Orçamento-Programa de 2025 - R\$ 1,00

Demonstrativo da Despesa por Órgão

Código	Descrição do Órgão	Esfera	Total	Direta	Indireta	%
1-Executivo						
01.000	Gabinete do Prefeito					
		Total:	1.015.000	1.015.000	0	1
		Fiscal:	1.015.000	1.015.000	0	
		Seguridade:	0	0	0	
		Total do Poder:	135.155.500	123.927.558	11.227.942	98
		Fiscal:	89.467.679	89.467.679	0	
		Seguridade:	45.687.821	34.459.879	11.227.942	



Prefeitura Municipal de Bananeiras

Secretaria de Finanças


Departamento de Contabilidade - Orçamento-Programa de 2025 - R\$ 1,00

Demonstrativo da Despesa por Órgão


Código	Descrição do Órgão	Esfera	Total	Direta	Indireta	%
0-Legislativo						
01.010	Câmara Municipal					
		Total:	3.325.000	3.325.000	0	2
		Fiscal:	3.325.000	3.325.000	0	
		Seguridade:	0	0	0	
		Total do Poder:	3.325.000	3.325.000	0	2
		Fiscal:	3.325.000	3.325.000	0	
		Seguridade:	0	0	0	

Código	Descrição do Órgão	Esfera	Total	Direta	Indireta	%
1-Executivo						
02.000	Procuradoria Geral do Município					
		Total:	1.357.500	1.357.500	0	1
		Fiscal:	1.357.500	1.357.500	0	
		Seguridade:	0	0	0	
02.010	Secretaria de Receita, Transparência e Transformação Digital					
		Total:	1.134.500	1.134.500	0	1
		Fiscal:	1.134.500	1.134.500	0	
		Seguridade:	0	0	0	
02.020	Secretaria da Mobilidade Urbana - SEMOB					
		Total:	598.500	598.500	0	0
		Fiscal:	598.500	598.500	0	
		Seguridade:	0	0	0	
03.000	Secretaria de Administração					
		Total:	2.923.000	2.923.000	0	2
		Fiscal:	2.923.000	2.923.000	0	
		Seguridade:	0	0	0	
04.000	Secretaria de Finanças					
		Total:	6.857.100	6.857.100	0	5
		Fiscal:	6.857.100	6.857.100	0	
		Seguridade:	0	0	0	
05.000	Secretaria de Meio Ambiente e Aquicultura					
		Total:	208.800	208.800	0	0
		Fiscal:	208.800	208.800	0	
		Seguridade:	0	0	0	
06.000	Secretaria de Educação					
		Total:	48.461.507	48.461.507	0	35
		Fiscal:	48.461.507	48.461.507	0	
		Seguridade:	0	0	0	
07.000	Secretaria Municipal de Saúde					
		Total:	831.500	831.500	0	1
		Fiscal:	0	0	0	
		Seguridade:	831.500	831.500	0	
07.010	Fundo Municipal de Saúde					
		Total:	30.456.959	30.456.959	0	22
		Fiscal:	0	0	0	
		Seguridade:	30.456.959	30.456.959	0	
08.000	Secretaria de Desenvolvimento Social					
		Total:	589.600	589.600	0	0
		Fiscal:	0	0	0	
		Seguridade:	589.600	589.600	0	
08.010	Fundo de Desenvolvimento Social					
		Total:	2.581.820	2.581.820	0	2
		Fiscal:	0	0	0	
		Seguridade:	2.581.820	2.581.820	0	
09.000	Secretaria de Infraestrutura					
		Total:	19.432.911	19.432.911	0	14
		Fiscal:	19.432.911	19.432.911	0	
		Seguridade:	0	0	0	

Código	Descrição do Órgão	Esfera	Total	Direta	Indireta	%
1-Executivo						
10.000	Secretaria de Desenvolvimento Rural e Pecuária					
		Total:	2.819.861	2.819.861	0	2
		Fiscal:	2.819.861	2.819.861	0	
		Seguridade:	0	0	0	
11.000	Secretaria da Cultura e Turismo					
		Total:	3.502.500	3.502.500	0	3
		Fiscal:	3.502.500	3.502.500	0	
		Seguridade:	0	0	0	
12.000	Secretaria de Juventude, Esportes e Eventos					
		Total:	676.500	676.500	0	0
		Fiscal:	676.500	676.500	0	
		Seguridade:	0	0	0	
13.000	Reserva de Contingência					
		Total:	480.000	480.000	0	0
		Fiscal:	480.000	480.000	0	
		Seguridade:	0	0	0	
14.000	Instituto Bananeirense de Previdência Municipal					
		Total:	11.227.942	0	11.227.942	8
		Fiscal:	0	0	0	
		Seguridade:	11.227.942	0	11.227.942	
Total do Poder:			135.155.500	123.927.558	11.227.942	98
Fiscal:			89.467.679	89.467.679	0	
Seguridade:			45.687.821	34.459.879	11.227.942	
1 - Fiscal:			92.792.679	92.792.679	0	
2 - Seguridade:			45.687.821	34.459.879	11.227.942	
3 - Total (1 + 2):			138.480.500	127.252.558	11.227.942	
Intra-Orçamentária:			7.440.442	7.440.442	0	


CLAIR LELIAO MARTINS
BELTRÃO BEZERRA DE
MELO

Contadora Geral
CPF-477.984.084-87
CRC-PB 4.395/O-7


MATHEUS DE MELO
BEZERRA CAVALCANTI
PREFEITO