



**ESTADO DA PARAÍBA
PREFEITURA MUNICIPAL DE BANANEIRAS
GABINETE DO PREFEITO**

LEI ORDINÁRIA Nº 939, DE 20 DE DEZEMBRO DE 2021

**DISPÕE SOBRE O
PLANO PLURIANUAL
PARA O QUADRIÊNIO
2022-2025.**

O PREFEITO DO MUNICÍPIO DE BANANEIRAS, ESTADO DA PARAÍBA,
NO USO DE SUAS ATRIBUIÇÕES LEGAIS FAÇO SABER QUE O PODER LEGISLATIVO
MUNICIPAL APROVOU E EU SANCIONO A SEGUINTE LEI:

**CAPÍTULO I
DA ESTRUTURA E ORGANIZAÇÃO DO
PLANO**

Art. 1º Esta Lei institui o Plano Plurianual para o quadriênio 2022-2025, em cumprimento ao disposto no § 1º do art. 165 da Constituição Federal.

Parágrafo único. Integram o Plano Plurianual os seguintes

- anexos: I - Anexo I – Despesas por Função;
- II - Anexo II – Despesas por Subfunção;
- III - Anexo III – Despesas Segundo as Fontes de Recursos;
- IV- Anexo IV – Despesas por Função e Subfunção Segundo a Categoria Econômica;
- V – Despesas por Programas Segundo a Categoria Econômica;
- VI – Despesas por Função e Subfunção Segundo as Fontes de Recursos;
- VII – Despesas por Programas Segundo as Fontes de Recursos;
- VIII – Despesas por Programas e Totais por Eixos Estratégicos;
- IX – Totais por Eixos Estratégicos;
- X – Quantitativo de Programas e Ações por Órgão;
- XI – Totais por Tipo de Programa;
- XII – Despesas por Programas, Ações e Fonte de Recursos por Órgão
- XII A – Despesas por Programas, Ações e Fonte de Recursos
- XIII – Quadro de Detalhamento da Receita Prevista – Q.D.R

Art. 2º O Plano Plurianual 2022-2025 organiza a atuação governamental em Programas orientados para o alcance dos objetivos estratégicos definidos para o período do Plano.



**ESTADO DA PARAÍBA
PREFEITURA MUNICIPAL DE BANANEIRAS
GABINETE DO PREFEITO**

Art. 3º Os programas e ações deste Plano serão observados nas leis de diretrizes orçamentárias, nas leis orçamentárias anuais e nas leis que as modifiquem.

Art. 4º Para efeito desta Lei, entende-se por:

I – Programa: instrumento de organização da ação governamental que articula um conjunto de ações visando à concretização do objetivo nele estabelecido, sendo classificado como:

a) Programas Especiais: pela manutenção das ações de governo, das quais não resulta um produto, e não geram contraprestação direta sob a forma de bens ou serviços;

b) Programa Finalísticos: pela sua implementação são ofertados bens e serviços diretamente à sociedade e são gerados resultados passíveis de aferição por indicadores;

c) Programa de Apoio Administrativo: pela agregação de elementos de despesa, por se tratar de natureza eminentemente orçamentária.

II – Ação: instrumento de programação que contribui para atender ao objetivo de um programa, de forma orçamentária classificada, conforme a sua natureza, em:

a) Projeto: instrumento de programação para alcançar o objetivo de um programa, envolvendo um conjunto de operações, limitadas no tempo, das quais resulta um produto que concorre para a expansão ou aperfeiçoamento da ação de governo;

b) Atividade: instrumento de programação para alcançar o objetivo de um programa, envolvendo um conjunto de operações que se realizam de modo contínuo e permanente, das quais resulta um produto necessário à manutenção da ação de governo;

c) Operação Especial: despesas que não contribuem para a manutenção, expansão ou aperfeiçoamento das ações do governo federal, das quais não resulta um produto, e não gera contraprestação direta sob a forma de bens ou serviços.

**CAPÍTULO II
DA GESTÃO DO PLANO
Seção I
Aspectos
Gerais**



**ESTADO DA PARAÍBA
PREFEITURA MUNICIPAL DE BANANEIRAS
GABINETE DO PREFEITO**

Art. 5º A gestão do Plano Plurianual observará os princípios de eficiência, eficácia e efetividade e compreenderá a implementação, acompanhamento, avaliação e revisão de programas.

**Seção II
Das Revisões e Alterações do
Plano**

Art. 6º A exclusão ou a alteração de programas constantes desta Lei ou a inclusão de novo programa serão propostas pelo Poder Executivo por meio de projeto de lei de revisão anual ou específico de alteração da Lei do Plano Plurianual.

§ 1º Os projetos de lei de revisão anual serão encaminhados à Câmara Municipal até a data de entrega do Projeto de Lei Orçamentária Anual dos exercícios de 2023, 2024 e 2025.

§ 2º Os projetos de lei de revisão do Plano Plurianual conterão, no mínimo, na hipótese de:

- I – inclusão de programa;
- II – alteração ou exclusão de programa;

Art. 7º O Poder Executivo fica autorizado a:

- I – alterar o órgão responsável por programas e ações;
- II – alterar os indicadores dos programas e seus respectivos índices;
- III – incluir, excluir ou alterar ações e respectivas metas;
- IV – adequar a meta física de ação orçamentária para compatibilizá-la com alterações no seu valor, produto, ou unidade de medida, efetivadas pelas leis orçamentárias anuais e seus créditos adicionais ou por leis que alterem o Plano Plurianual.

**Seção III
Da Participação Social**

Art. 8º O Poder Executivo promoverá a participação da sociedade na elaboração, acompanhamento e avaliação do Plano de que trata esta Lei.

Art. 9º O Poder Executivo garantirá o acesso, pela Internet, às informações constantes do sistema de informações gerenciais e de planejamento para fins de consulta pela sociedade.



**ESTADO DA PARAÍBA
PREFEITURA MUNICIPAL DE BANANEIRAS
GABINETE DO PREFEITO**

**DISPOSIÇÕES
GERAIS**

Art. 10º O Poder Executivo divulgará, pela Internet, pelo menos uma vez em cada um dos anos subsequentes à aprovação do Plano, em função de alterações ocorridas:

- I – texto atualizado da Lei do Plano Plurianual;
- II – anexos atualizados incluindo a discriminação das ações em função dos valores das ações aprovadas pela Câmara Municipal;

Prefeitura Municipal de Bananeiras, em 20 de dezembro de 2021; 133º da Proclamação da República.

MATHEUS DE MELO BEZERRA CAVALCANTI
Prefeito Constitucional do Município de Bananeiras/PB

Autoria: Poder Executivo

**PUBLICADO NO DIÁRIO
OFICIAL EDIÇÃO ORDINÁRIA,
BANANEIRAS/PB | 20 DE
DEZEMBRO DE 2021.**




BANANEIRAS
GOVERNO MUNICIPAL

ESTADO DA PARAÍBA
PREFEITURA MUNICIPAL DE BANANEIRAS
CNPJ: 08.927.915/0001-59


ANEXOS

Função	Valor (2022)	Valor (2023)	Valor (2024)	Valor (2025)	Total
01 Legislativa	2.020.000,00	2.085.653,00	2.153.433,00	2.223.420,00	8.482.506,00
02 Judiciário	570.000,00	588.525,00	607.652,00	627.400,00	2.393.577,00
04 Administração	4.795.549,00	4.951.411,00	5.112.339,00	5.278.565,00	20.137.864,00
08 Assistência Social	2.407.344,00	2.485.577,00	2.566.352,00	2.649.745,00	10.109.018,00
09 Previdência Social	6.465.000,00	6.675.115,00	6.892.053,00	7.116.044,00	27.148.212,00
10 Saúde	13.214.883,00	13.644.360,00	14.087.812,00	14.545.635,00	55.492.690,00
11 Trabalho	33.500,00	34.589,00	35.712,00	36.873,00	140.674,00
12 Educação	28.290.316,00	29.209.748,00	30.159.068,00	31.139.217,00	118.798.349,00
15 Urbanismo	7.132.708,00	7.364.525,00	7.603.869,00	7.850.993,00	29.952.095,00
18 Gestão Ambiental	295.000,00	304.589,00	314.485,00	324.706,00	1.238.780,00
20 Agricultura	1.647.000,00	1.700.531,00	1.755.794,00	1.812.857,00	6.916.182,00
23 Comércio e Serviços	944.000,00	974.682,00	1.006.357,00	1.039.061,00	3.964.100,00
26 Transporte	97.000,00	100.153,00	103.408,00	106.768,00	407.329,00
27 Desporto e Lazer	675.000,00	696.937,00	719.587,00	742.970,00	2.834.494,00
28 Encargos Especiais	2.303.200,00	2.378.054,00	2.455.341,00	2.535.139,00	9.671.734,00
99 Reserva de Contingência	510.000,00	526.575,00	543.689,00	561.359,00	2.141.623,00
Total Geral:	71.400.500,00	73.721.024,00	76.116.951,00	78.590.752,00	299.829.227,00


CLAIR LEITÃO MARTINS
BELTRÃO BEZERRA DE
MELO
 Contadora
 GeralCPF-
 477.984.084-87
 CRC-PB 4.395/O-7


MATHEUS DE MELO
BEZERRA CAVALCANTI
PREFEITO

SubFunção	Valor (2022)	Valor (2023)	Valor (2024)	Valor (2025)	Total
031 Ação Legislativa	2.020.000,00	2.085.653,00	2.153.433,00	2.223.420,00	8.482.506,00
062 Def. Interesse Públ. no Proc. Judiciário	570.000,00	588.525,00	607.652,00	627.400,00	2.393.577,00
122 Administração Geral	9.173.157,00	9.471.293,00	9.779.114,00	10.097.008,00	38.520.572,00
123 Administração Financeira	2.092.500,00	2.160.509,00	2.230.722,00	2.303.221,00	8.786.952,00
126 Tecnologia da Informatização	165.000,00	170.364,00	175.899,00	181.617,00	692.880,00
243 Assistência à Criança a ao Adolescente	142.000,00	146.616,00	151.379,00	156.299,00	596.294,00
244 Assistência Comunitária	2.265.344,00	2.338.961,00	2.414.973,00	2.493.446,00	9.512.724,00
272 Previdência do Regime Estatutário	6.065.000,00	6.262.115,00	6.465.630,00	6.675.763,00	25.468.508,00
301 Atenção Básica	8.335.825,00	8.606.735,00	8.886.459,00	9.175.254,00	35.004.273,00
302 Assistência Hospitalar e Ambulatorial	3.861.500,00	3.986.997,00	4.116.577,00	4.250.357,00	16.215.431,00
303 Suporte Profilático e Terapêutico	652.408,00	673.611,00	695.504,00	718.106,00	2.739.629,00
305 Vigilância Epidemiológica	365.150,00	377.017,00	389.272,00	401.918,00	1.533.357,00
306 Alimentação e Nutrição	354.752,00	366.282,00	378.186,00	390.477,00	1.489.697,00
333 Empregabilidade	33.500,00	34.589,00	35.712,00	36.873,00	140.674,00
361 Ensino Fundamental	20.022.064,00	20.672.779,00	21.344.646,00	22.038.338,00	84.077.827,00
365 Educação Infantil	924.000,00	954.029,00	985.033,00	1.017.044,00	3.880.106,00
368 Educação Básica	6.989.500,00	7.216.658,00	7.451.203,00	7.693.358,00	29.350.719,00
451 Infra-Estrutura Urbana	625.100,00	645.416,00	666.392,00	688.049,00	2.624.957,00
544 Recursos Hídricos	401.500,00	414.549,00	428.022,00	441.932,00	1.686.003,00
606 Extensão Rural	85.000,00	87.763,00	90.614,00	93.560,00	356.937,00
608 Promoção da Produção Agropecuária	1.562.000,00	1.612.768,00	1.665.180,00	1.719.297,00	6.559.245,00
695 Turismo	710.000,00	733.076,00	756.901,00	781.498,00	2.981.475,00
782 Transporte Rodoviário	97.000,00	100.153,00	103.408,00	106.768,00	407.329,00
812 Desporto Comunitário	675.000,00	696.937,00	719.587,00	742.970,00	2.834.494,00
843 Serviço da Dívida Interna	1.702.000,00	1.757.315,00	1.814.428,00	1.873.396,00	7.147.139,00
845 Transferências	601.200,00	620.739,00	640.913,00	661.743,00	2.524.595,00
999 Reserva de Contingência	910.000,00	939.575,00	970.112,00	1.001.640,00	3.821.327,00
Total Geral:	71.400.500,00	73.721.024,00	76.116.951,00	78.590.752,00	299.829.227,00


CLAIR LEITO MARTINS
BELTRÃO BEZERRA DE
MELO
 Contadora
 GeralCPF-
 477.984.084-87
 CRC-PB 4.395/O-7


MATHEUS DE MELO
BEZERRA CAVALCANTI
PREFEITO

Prefeitura Municipal de Bananeiras

Secretaria de Finanças

Departamento de Contabilidade - PPA-Plano Plurianual - 2022 à 2025 - R\$ 1,00

Anexo III - Despesas Segundo as Fontes de Recursos

Fonte de Recursos		Valor (2022)	Valor (2023)	Valor (2024)	Valor (2025)	Total
0-Própria		71.400.500,00	73.721.024,00	76.116.951,00	78.590.752,00	299.829.227,00
15001000	Recursos Livres (Ordinário)	19.655.257,00	20.294.065,00	20.953.614,00	21.634.664,00	82.537.600,00
15001001	Recursos não Vinculados de Impostos - MDE	3.314.520,00	3.422.240,00	3.533.466,00	3.648.297,00	13.918.523,00
15001002	Recursos não Vinculados de Impostos - Saúde	5.160.325,00	5.328.037,00	5.501.200,00	5.679.978,00	21.669.540,00
15401030	Transferências do FUNDEB - Impostos e Transferências de Impostos - 30%	3.784.250,00	3.907.236,00	4.034.222,00	4.165.330,00	15.891.038,00
15401070	Transferências do FUNDEB - Impostos e Transferências de Impostos - 70%	11.352.750,00	11.721.714,00	12.102.670,00	12.496.006,00	47.673.140,00
15411030	Transferências do FUNDEB - Complementação da União - VAAF - 30%	382.405,00	394.833,00	407.665,00	420.914,00	1.605.817,00
15411070	Transferências do FUNDEB - Complementação da União - VAAF - 70%	1.147.217,00	1.184.502,00	1.222.998,00	1.262.745,00	4.817.462,00
15421030	Transferências do FUNDEB - Complementação da União - VAAT - 30%	531.889,00	549.176,00	567.024,00	585.451,00	2.233.540,00
15421070	Transferências do FUNDEB - Complementação da União - VAAT - 70%	797.833,00	823.763,00	850.535,00	878.177,00	3.350.308,00
15500000	Transferência do Salário-Educação	352.500,00	363.957,00	375.785,00	387.999,00	1.480.241,00
15510000	Transferências de Recursos do FNDE referentes ao Programa Dinheiro Direto na Escola (PDDE)	2.200,00	2.272,00	2.345,00	2.421,00	9.238,00
15520000	Transferências de Recursos do FNDE referentes ao Programa Nacional de Alimentação Escolar (PNAE)	339.752,00	350.794,00	362.195,00	373.966,00	1.426.707,00
15530000	Transferências de Recursos do FNDE Referentes ao Programa Nacional de Apoio ao Transporte Escolar (PNATE)	305.700,00	315.635,00	325.893,00	336.484,00	1.283.712,00
15690000	Outras Transferências de Recursos do FNDE Controle dos demais recursos originários de transferências do Fundo Nacional do	2.601.000,00	2.685.531,00	2.772.813,00	2.862.926,00	10.922.270,00
15760000	Desenvolvimento da Educação - FNDE. Transferências de Recursos dos Estados para programas de educação	120.300,00	124.210,00	128.246,00	132.414,00	505.170,00
16000000	Transferências Fundo a Fundo de Recursos do SUS provenientes do Governo Federal - Bloco de Manutenção das Ações e Serviços Públicos de Saúde	7.370.058,00	7.609.579,00	7.856.896,00	8.112.232,00	30.948.765,00
16010000	Transferências Fundo a Fundo de Recursos do SUS provenientes do Governo Federal - Bloco de Estruturação da Rede de Serviços Públicos de Saúde	541.000,00	558.583,00	576.738,00	595.479,00	2.271.800,00
16210000	Transferências Fundo a Fundo de Recursos do SUS provenientes do Governo Estadual	128.000,00	132.162,00	136.455,00	140.892,00	537.509,00
16600000	Transferência de Recursos do Fundo Nacional de Assistência Social - FNAS	912.344,00	941.990,00	972.603,00	1.004.203,00	3.831.140,00
16610000	Transferência de Recursos dos Fundos Estaduais de Assistência Social	37.000,00	38.204,00	39.442,00	40.727,00	155.373,00
16650000	Transferências de Convênios e Instrumentos Congêneres vinculados à Assistência Social	152.000,00	156.940,00	162.041,00	167.306,00	638.287,00
17000000	Outras Transferências de Convênios ou Instrumentos Congêneres da União	2.417.000,00	2.495.554,00	2.576.660,00	2.660.397,00	10.149.611,00
17500000	Recursos da Contribuição de	10.200,00	10.532,00	10.873,00	11.227,00	42.832,00

Prefeitura Municipal de Bananeiras

Secretaria de Finanças

Departamento de Contabilidade - PPA-Plano Plurianual - 2022 à 2025 - R\$ 1,00

Anexo III - Despesas Segundo as Fontes de Recursos
Intervenção no

17510000	Domínio Econômico - CIDE Recursos da Contribuição para o Custeio do	300.000,00	309.750,00	319.817,00	330.211,00	1.259.778,00
18000000	Serviço de Iluminação Pública - COSIP Recursos Vinculados ao RPPS - Fundo em	6.465.000,00	6.675.115,00	6.892.053,00	7.116.044,00	27.148.212,00
25440000	Capitalização (Plano Previdenciário) Recursos de Pecatórios do FUNDEF	3.220.000,00	3.324.650,00	3.432.702,00	3.544.262,00	13.521.614,00
Total Geral:		71.400.500,00	73.721.024,00	76.116.951,00	78.590.752,00	299.829.227,00


CLAIR LEITÃO MARTINS
BELTRÃO BEZERRA DE





Prefeitura Municipal de Bananeiras

Secretaria de Finanças

Departamento de Contabilidade - PPA-Plano Plurianual - 2022 à 2025 - R\$ 1,00

Anexo III - Despesas Segundo as Fontes de Recursos

Fonte de Recursos	Valor (2022)	Valor (2023)	Valor (2024)	Valor (2025)	Total
-------------------	--------------	--------------	--------------	--------------	-------

MELO
Contadora
GeralCPF-
477.984.084-87
CRC-PB 4.395/O-
7

MATHEUS DE MELO
BEZERRA CAVALCANTI
PREFEITO

Função / SubFunção	Valor (2022)	Valor (2023)	Valor (2024)	Valor (2025)	Total
	Corrente Capital Total	Corrente Capital Total	Corrente Capital Total	Corrente Capital Total	Corrente Capital Total Geral
01 Legislativa	1.937.000,00	1.999.955,00	2.064.950,00	2.132.062,00	8.133.967,00
	83.000,00	85.698,00	88.483,00	91.358,00	348.539,00
	2.020.000,00	2.085.653,00	2.153.433,00	2.223.420,00	8.482.506,00
031 Ação Legislativa	1.937.000,00	1.999.955,00	2.064.950,00	2.132.062,00	8.133.967,00
	83.000,00	85.698,00	88.483,00	91.358,00	348.539,00
	2.020.000,00	2.085.653,00	2.153.433,00	2.223.420,00	8.482.506,00
02 Judiciário	170.000,00	175.525,00	181.229,00	187.119,00	713.873,00
	400.000,00	413.000,00	426.423,00	440.281,00	1.679.704,00
	570.000,00	588.525,00	607.652,00	627.400,00	2.393.577,00
062 Def. Interesse Públ. no Proc. Judiciário	170.000,00	175.525,00	181.229,00	187.119,00	713.873,00
	400.000,00	413.000,00	426.423,00	440.281,00	1.679.704,00
	570.000,00	588.525,00	607.652,00	627.400,00	2.393.577,00
04 Administração	4.691.049,00	4.843.513,00	5.000.936,00	5.163.541,00	19.699.039,00
	104.500,00	107.898,00	111.403,00	115.024,00	438.825,00
	4.795.549,00	4.951.411,00	5.112.339,00	5.278.565,00	20.137.864,00
122 Administração Geral	2.458.549,00	2.538.453,00	2.620.967,00	2.706.221,00	10.324.190,00
	79.500,00	82.085,00	84.751,00	87.506,00	333.842,00
	2.538.049,00	2.620.538,00	2.705.718,00	2.793.727,00	10.658.032,00
123 Administração Financeira	2.077.500,00	2.145.021,00	2.214.731,00	2.286.710,00	8.723.962,00
	15.000,00	15.488,00	15.991,00	16.511,00	62.990,00
	2.092.500,00	2.160.509,00	2.230.722,00	2.303.221,00	8.786.952,00
126 Tecnologia da Informatização	155.000,00	160.039,00	165.238,00	170.610,00	650.887,00
	10.000,00	10.325,00	10.661,00	11.007,00	41.993,00
	165.000,00	170.364,00	175.899,00	181.617,00	692.880,00
08 Assistência Social	2.094.344,00	2.162.400,00	2.232.677,00	2.305.224,00	8.794.645,00
	313.000,00	323.177,00	333.675,00	344.521,00	1.314.373,00
	2.407.344,00	2.485.577,00	2.566.352,00	2.649.745,00	10.109.018,00
243 Assistência à Criança a ao Adolescente	139.000,00	143.518,00	148.181,00	152.997,00	583.696,00
	3.000,00	3.098,00	3.198,00	3.302,00	12.598,00
	142.000,00	146.616,00	151.379,00	156.299,00	596.294,00
244 Assistência Comunitária	1.955.344,00	2.018.882,00	2.084.496,00	2.152.227,00	8.210.949,00
	310.000,00	320.079,00	330.477,00	341.219,00	1.301.775,00
	2.265.344,00	2.338.961,00	2.414.973,00	2.493.446,00	9.512.724,00
09 Previdência Social	6.440.000,00	6.649.302,00	6.865.402,00	7.088.526,00	27.043.230,00
	25.000,00	25.813,00	26.651,00	27.518,00	104.982,00
	6.465.000,00	6.675.115,00	6.892.053,00	7.116.044,00	27.148.212,00
272 Previdência do Regime Estatutário	6.040.000,00	6.236.302,00	6.438.979,00	6.648.245,00	25.363.526,00
	25.000,00	25.813,00	26.651,00	27.518,00	104.982,00
	6.065.000,00	6.262.115,00	6.465.630,00	6.675.763,00	25.468.508,00
999 Reserva de Contingência	400.000,00	413.000,00	426.423,00	440.281,00	1.679.704,00
					0,00
	400.000,00	413.000,00	426.423,00	440.281,00	1.679.704,00

Função / SubFunção		Valor (2022)	Valor (2023)	Valor (2024)	Valor (2025)	Total
		Corrente Capital Total	Corrente Capital Total	Corrente Capital Total	Corrente Capital Total	Corrente Capital Total Geral
10 Saúde		12.340.883,00	12.741.952,00	13.156.075,00	13.583.622,00	51.822.532,00
		874.000,00	902.408,00	931.737,00	962.013,00	3.670.158,00
		13.214.883,00	13.644.360,00	14.087.812,00	14.545.635,00	55.492.690,00
301	Atenção Básica	7.959.825,00	8.218.513,00	8.485.620,00	8.761.390,00	33.425.348,00
		376.000,00	388.222,00	400.839,00	413.864,00	1.578.925,00
		8.335.825,00	8.606.735,00	8.886.459,00	9.175.254,00	35.004.273,00
302	Assistência Hospitalar e Ambulatorial	3.445.000,00	3.556.960,00	3.672.564,00	3.791.915,00	14.466.439,00
		416.500,00	430.037,00	444.013,00	458.442,00	1.748.992,00
		3.861.500,00	3.986.997,00	4.116.577,00	4.250.357,00	16.215.431,00
303	Suporte Profilático e Terapêutico	636.408,00	657.091,00	678.447,00	700.495,00	2.672.441,00
		16.000,00	16.520,00	17.057,00	17.611,00	67.188,00
		652.408,00	673.611,00	695.504,00	718.106,00	2.739.629,00
305	Vigilância Epidemiológica	299.650,00	309.388,00	319.444,00	329.822,00	1.258.304,00
		65.500,00	67.629,00	69.828,00	72.096,00	275.053,00
		365.150,00	377.017,00	389.272,00	401.918,00	1.533.357,00
11 Trabalho		13.500,00	13.939,00	14.391,00	14.859,00	56.689,00
		20.000,00	20.650,00	21.321,00	22.014,00	83.985,00
		33.500,00	34.589,00	35.712,00	36.873,00	140.674,00
333	Empregabilidade	13.500,00	13.939,00	14.391,00	14.859,00	56.689,00
		20.000,00	20.650,00	21.321,00	22.014,00	83.985,00
		33.500,00	34.589,00	35.712,00	36.873,00	140.674,00
12 Educação		23.069.316,00	23.819.064,00	24.593.186,00	25.392.448,00	96.874.014,00
		5.221.000,00	5.390.684,00	5.565.882,00	5.746.769,00	21.924.335,00
		28.290.316,00	29.209.748,00	30.159.068,00	31.139.217,00	118.798.349,00
306	Alimentação e Nutrição	354.752,00	366.282,00	378.186,00	390.477,00	1.489.697,00
						0,00
		354.752,00	366.282,00	378.186,00	390.477,00	1.489.697,00
361	Ensino Fundamental	19.896.564,00	20.543.200,00	21.210.855,00	21.900.200,00	83.550.819,00
						0,00
		125.500,00	129.579,00	133.791,00	138.138,00	527.008,00
		20.022.064,00	20.672.779,00	21.344.646,00	22.038.338,00	84.077.827,00
						0,00
365	Educação Infantil	785.500,00	811.027,00	837.384,00	864.597,00	3.298.508,00
		138.500,00	143.002,00	147.649,00	152.447,00	581.598,00
		924.000,00	954.029,00	985.033,00	1.017.044,00	3.880.106,00
368	Educação Básica	2.032.500,00	2.098.555,00	2.166.761,00	2.237.174,00	8.534.990,00
		4.957.000,00	5.118.103,00	5.284.442,00	5.456.184,00	20.815.729,00
		6.989.500,00	7.216.658,00	7.451.203,00	7.693.358,00	29.350.719,00
15 Urbanismo		6.066.108,00	6.263.259,00	6.466.813,00	6.676.983,00	25.473.163,00
		1.066.600,00	1.101.266,00	1.137.056,00	1.174.010,00	4.478.932,00
		7.132.708,00	7.364.525,00	7.603.869,00	7.850.993,00	29.952.095,00
122	Administração Geral	6.066.108,00	6.263.259,00	6.466.813,00	6.676.983,00	25.473.163,00
		40.000,00	41.301,00	42.642,00	44.029,00	167.972,00
		6.106.108,00	6.304.560,00	6.509.455,00	6.721.012,00	25.641.135,00
451	Infra-Estrutura Urbana					0,00
		625.100,00	645.416,00	666.392,00	688.049,00	2.624.957,00
		625.100,00	645.416,00	666.392,00	688.049,00	2.624.957,00
544	Recursos Hídricos					0,00
		401.500,00	414.549,00	428.022,00	441.932,00	1.686.003,00
		401.500,00	414.549,00	428.022,00	441.932,00	1.686.003,00
18 Gestão Ambiental		277.000,00	286.004,00	295.296,00	304.893,00	1.163.193,00
		18.000,00	18.585,00	19.189,00	19.813,00	75.587,00
		295.000,00	304.589,00	314.485,00	324.706,00	1.238.780,00
122	Administração Geral	277.000,00	286.004,00	295.296,00	304.893,00	1.163.193,00



Prefeitura Municipal de Bananeiras

Secretaria de Finanças

Departamento de Contabilidade - PPA-Plano Plurianual - 2022 à 2025 - R\$ 1,00

Anexo IV - Despesas por Função e SubFunção Segundo a Categoria Econômica

18.000,00	18.585,00	19.189,00	19.813,00	75.587,00
295.000,00	304.589,00	314.485,00	324.706,00	1.238.780,00

Função / SubFunção		Valor (2022)	Valor (2023)	Valor (2024)	Valor (2025)	Total
		Corrente Capital Total	Corrente Capital Total	Corrente Capital Total	Corrente Capital Total	Corrente Capital Total Geral
20 Agricultura		763.000,00	787.800,00	813.400,00	839.836,00	3.204.036,00
		884.000,00	912.731,00	942.394,00	973.021,00	3.712.146,00
		1.647.000,00	1.700.531,00	1.755.794,00	1.812.857,00	6.916.182,00
606	Extensão Rural	85.000,00	87.763,00	90.614,00	93.560,00	356.937,00
						0,00
		85.000,00	87.763,00	90.614,00	93.560,00	356.937,00
608	Promoção da Produção Agropecuária	678.000,00	700.037,00	722.786,00	746.276,00	2.847.099,00
		884.000,00	912.731,00	942.394,00	973.021,00	3.712.146,00
		1.562.000,00	1.612.768,00	1.665.180,00	1.719.297,00	6.559.245,00
23 Comércio e Serviços		579.500,00	598.335,00	617.780,00	637.855,00	2.433.470,00
		364.500,00	376.347,00	388.577,00	401.206,00	1.530.630,00
		944.000,00	974.682,00	1.006.357,00	1.039.061,00	3.964.100,00
122	Administração Geral	223.000,00	230.248,00	237.730,00	245.455,00	936.433,00
		11.000,00	11.358,00	11.726,00	12.108,00	46.192,00
		234.000,00	241.606,00	249.456,00	257.563,00	982.625,00
695	Turismo	356.500,00	368.087,00	380.050,00	392.400,00	1.497.037,00
		353.500,00	364.989,00	376.851,00	389.098,00	1.484.438,00
		710.000,00	733.076,00	756.901,00	781.498,00	2.981.475,00
26 Transporte		97.000,00	100.153,00	103.408,00	106.768,00	407.329,00
		0,00	0,00	0,00	0,00	0,00
		97.000,00	100.153,00	103.408,00	106.768,00	407.329,00
782	Transporte Rodoviário	97.000,00	100.153,00	103.408,00	106.768,00	407.329,00
						0,00
		97.000,00	100.153,00	103.408,00	106.768,00	407.329,00
27 Desporto e Lazer		260.000,00	268.449,00	277.174,00	286.178,00	1.091.801,00
		415.000,00	428.488,00	442.413,00	456.792,00	1.742.693,00
		675.000,00	696.937,00	719.587,00	742.970,00	2.834.494,00
812	Desporto Comunitário	260.000,00	268.449,00	277.174,00	286.178,00	1.091.801,00
		415.000,00	428.488,00	442.413,00	456.792,00	1.742.693,00
		675.000,00	696.937,00	719.587,00	742.970,00	2.834.494,00
28 Encargos Especiais		603.200,00	622.804,00	643.045,00	663.944,00	2.532.993,00
		1.700.000,00	1.755.250,00	1.812.296,00	1.871.195,00	7.138.741,00
		2.303.200,00	2.378.054,00	2.455.341,00	2.535.139,00	9.671.734,00
843	Serviço da Dívida Interna	2.000,00	2.065,00	2.132,00	2.201,00	8.398,00
		1.700.000,00	1.755.250,00	1.812.296,00	1.871.195,00	7.138.741,00
		1.702.000,00	1.757.315,00	1.814.428,00	1.873.396,00	7.147.139,00
845	Transferências	601.200,00	620.739,00	640.913,00	661.743,00	2.524.595,00
						0,00
		601.200,00	620.739,00	640.913,00	661.743,00	2.524.595,00
99 Reserva de Contingência		510.000,00	526.575,00	543.689,00	561.359,00	2.141.623,00
		0,00	0,00	0,00	0,00	0,00
		510.000,00	526.575,00	543.689,00	561.359,00	2.141.623,00
999	Reserva de Contingência	510.000,00	526.575,00	543.689,00	561.359,00	2.141.623,00
						0,00
		510.000,00	526.575,00	543.689,00	561.359,00	2.141.623,00
Total Geral:		59.911.900,00	61.859.029,00	63.869.451,00	65.945.217,00	251.585.597,00
		0	0	0	0	0
		11.488.600,00	11.861.995,00	12.247.500,00	12.645.535,00	48.243.630,00
		0	0	0	0	0
		71.400.500,00	73.721.024,00	76.116.951,00	78.590.752,00	299.829.227,00
		0	0	0	0	0



Prefeitura Municipal de Bananeiras


Secretaria de Finanças

Departamento

Anexo IV

Plano Plurianual - 202

Função Segundo a Cat


~~CLAIR LEILA MARTINS~~
BELTRÃO BEZERRA DE
MELO





Prefeitura Municipal de Bananeiras

Secretaria de Finanças

Departamento de Contabilidade - PPA-Plano Plurianual - 2022 à 2025 - R\$ 1,00

Anexo IV - Despesas por Função e SubFunção Segundo a Categoria Econômica

Função / SubFunção	Valor (2022)	Valor (2023)	Valor (2024)	Valor (2025)	Total
	Corrente Capita ITotal	Corrente Capita ITotal	Corrente Capita ITotal	Corrente Capita ITotal	Corrente Capital Total Geral

Contadora Geral
CPF-477.984.084-
87 CRC-PB
4.395/O-7

MATHEUS DE MELO
BEZERRA CAVALCANTI
PREFEITO

Programa	Valor (2022)	Valor (2023)	Valor (2024)	Valor (2025)	Total
	Corrente Capital Total	Corrente Capital Total	Corrente Capital Total	Corrente Capital Total	Corrente Capital Total Geral
0001 Encargos Especiais	773.200,00 2.100.000,00 2.873.200,00	798.329,00 2.168.250,00 2.966.579,00	824.274,00 2.238.719,00 3.062.993,00	851.063,00 2.311.476,00 3.162.539,00	3.246.866,00 8.818.445,00 12.065.311,00
1001 Saúde Universal, Integral e Equânime	12.340.883,00 0 874.000,00 13.214.883,00 0	12.741.952,00 0 902.408,00 13.644.360,00 0	13.156.075,00 0 931.737,00 14.087.812,00 0	13.583.622,00 0 962.013,00 14.545.635,00 0	51.822.532,00 3.670.158,00 55.492.690,00
1002 Fortalecimento da Intersetorialidade e da Rede Socioassistencial.	2.094.344,00 313.000,00 2.407.344,00	2.162.400,00 323.177,00 2.485.577,00	2.232.677,00 333.675,00 2.566.352,00	2.305.224,00 344.521,00 2.649.745,00	8.794.645,00 1.314.373,00 10.109.018,00
1003 Educação Conectada com o Novo e para Todos	23.069.316,00 0 5.221.000,00 28.290.316,00 0	23.819.064,00 0 5.390.684,00 29.209.748,00 0	24.593.186,00 0 5.565.882,00 30.159.068,00 0	25.392.448,00 0 5.746.769,00 31.139.217,00 0	96.874.014,00 21.924.335,00 118.798.349,00
1004 Gestão Ambiental Eficiente e Piscicultura Sustentável	277.000,00 18.000,00 295.000,00	286.004,00 18.585,00 304.589,00	295.296,00 19.189,00 314.485,00	304.893,00 19.813,00 324.706,00	1.163.193,00 75.587,00 1.238.780,00
1005 Cultura, Turismo e Economia criativa com Qualidade, Inovação e Cidadania	579.500,00 364.500,00 944.000,00	598.335,00 376.347,00 974.682,00	617.780,00 388.577,00 1.006.357,00	637.855,00 401.206,00 1.039.061,00	2.433.470,00 1.530.630,00 3.964.100,00
1006 Cidade com Equidade, Igualdade e Direito Comunitário para Todos	6.163.108,00 1.470.600,00 7.633.708,00	6.363.412,00 1.518.396,00 7.881.808,00	6.570.221,00 1.567.743,00 8.137.964,00	6.783.751,00 1.618.694,00 8.402.445,00	25.880.492,00 6.175.433,00 32.055.925,00
2001 Gestão com Paridade, Imparcialidade e Justiça Social para Todos	14.614.549,00 0 1.127.500,00 15.742.049,00 0	15.089.533,00 0 1.164.148,00 16.253.681,00 0	15.579.942,00 0 1.201.978,00 16.781.920,00 0	16.086.361,00 0 1.241.043,00 17.327.404,00 0	61.370.385,00 4.734.669,00 66.105.054,00
Total Geral:	59.911.900,00 0 11.488.600,00 0 71.400.500,00 0	61.859.029,00 0 11.861.995,00 0 73.721.024,00 0	63.869.451,00 0 12.247.500,00 0 76.116.951,00 0	65.945.217,00 0 12.645.535,00 0 78.590.752,00 0	251.585.597,00 48.243.630,00 299.829.227,00

CLAIR LEITÃO MARTINS
BELTRÃO BEZERRA DE
MELO

Contadora
GeralCPF-
477.984.084-87
CRC-PB 4.395/O-7

MATHEUS DE MELO
BEZERRA CAVALCANTI
PREFEITO

Função / SubFunção	Valor (2022)	Valor (2023)	Valor (2024)	Valor (2025)	Total
	Tesouro Outras Fontes Total	Tesouro Outras Fontes Total	Tesouro Outras Fontes Total	Tesouro Outras Fontes Total	Tesouro Outras Fontes Total Geral
01 Legislativa	2.020.000,00	2.085.653,00	2.153.433,00	2.223.420,00	8.482.506,00
	0,00	0,00	0,00	0,00	0,00
	2.020.000,00	2.085.653,00	2.153.433,00	2.223.420,00	8.482.506,00
031 Ação Legislativa	2.020.000,00	2.085.653,00	2.153.433,00	2.223.420,00	8.482.506,00
					0,00
	2.020.000,00	2.085.653,00	2.153.433,00	2.223.420,00	8.482.506,00
02 Judiciário	570.000,00	588.525,00	607.652,00	627.400,00	2.393.577,00
	0,00	0,00	0,00	0,00	0,00
	570.000,00	588.525,00	607.652,00	627.400,00	2.393.577,00
062 Def. Interesse Públ. no Proc. Judiciário	570.000,00	588.525,00	607.652,00	627.400,00	2.393.577,00
					0,00
	570.000,00	588.525,00	607.652,00	627.400,00	2.393.577,00
04 Administração	4.492.549,00	4.638.563,00	4.789.324,00	4.945.052,00	18.865.488,00
	303.000,00	312.848,00	323.015,00	333.513,00	1.272.376,00
	4.795.549,00	4.951.411,00	5.112.339,00	5.278.565,00	20.137.864,00
122 Administração Geral	2.538.049,00	2.620.538,00	2.705.718,00	2.793.727,00	10.658.032,00
					0,00
	2.538.049,00	2.620.538,00	2.705.718,00	2.793.727,00	10.658.032,00
123 Administração Financeira	1.789.500,00	1.847.661,00	1.907.707,00	1.969.708,00	7.514.576,00
	303.000,00	312.848,00	323.015,00	333.513,00	1.272.376,00
	2.092.500,00	2.160.509,00	2.230.722,00	2.303.221,00	8.786.952,00
126 Tecnologia da Informatização	165.000,00	170.364,00	175.899,00	181.617,00	692.880,00
					0,00
	165.000,00	170.364,00	175.899,00	181.617,00	692.880,00
08 Assistência Social	1.306.000,00	1.348.443,00	1.392.266,00	1.437.509,00	5.484.218,00
	1.101.344,00	1.137.134,00	1.174.086,00	1.212.236,00	4.624.800,00
	2.407.344,00	2.485.577,00	2.566.352,00	2.649.745,00	10.109.018,00
243 Assistência à Criança a ao Adolescente	142.000,00	146.616,00	151.379,00	156.299,00	596.294,00
					0,00
	142.000,00	146.616,00	151.379,00	156.299,00	596.294,00
244 Assistência Comunitária	1.164.000,00	1.201.827,00	1.240.887,00	1.281.210,00	4.887.924,00
	1.101.344,00	1.137.134,00	1.174.086,00	1.212.236,00	4.624.800,00
	2.265.344,00	2.338.961,00	2.414.973,00	2.493.446,00	9.512.724,00
09 Previdência Social	0,00	0,00	0,00	0,00	0,00
	6.465.000,00	6.675.115,00	6.892.053,00	7.116.044,00	27.148.212,00
	6.465.000,00	6.675.115,00	6.892.053,00	7.116.044,00	27.148.212,00
272 Previdência do Regime Estatutário					0,00
	6.065.000,00	6.262.115,00	6.465.630,00	6.675.763,00	25.468.508,00
	6.065.000,00	6.262.115,00	6.465.630,00	6.675.763,00	25.468.508,00
999 Reserva de Contingência					0,00
	400.000,00	413.000,00	426.423,00	440.281,00	1.679.704,00
	400.000,00	413.000,00	426.423,00	440.281,00	1.679.704,00

Função / SubFunção	Valor (2022)	Valor (2023)	Valor (2024)	Valor (2025)	Total
	Tesouro Outras Fontes Total	Tesouro Outras Fontes Total	Tesouro Outras Fontes Total	Tesouro Outras Fontes Total	Tesouro Outras Fontes Total Geral
10 Saúde	5.175.825,00	5.344.036,00	5.517.723,00	5.697.032,00	21.734.616,00
	8.039.058,00	8.300.324,00	8.570.089,00	8.848.603,00	33.758.074,00
	13.214.883,00	13.644.360,00	14.087.812,00	14.545.635,00	55.492.690,00
301 Atenção Básica	3.564.825,00	3.680.680,00	3.800.305,00	3.923.805,00	14.969.615,00
	4.771.000,00	4.926.055,00	5.086.154,00	5.251.449,00	20.034.658,00
	8.335.825,00	8.606.735,00	8.886.459,00	9.175.254,00	35.004.273,00
302 Assistência Hospitalar e Ambulatorial	986.500,00	1.018.560,00	1.051.665,00	1.085.840,00	4.142.565,00
	2.875.000,00	2.968.437,00	3.064.912,00	3.164.517,00	12.072.866,00
	3.861.500,00	3.986.997,00	4.116.577,00	4.250.357,00	16.215.431,00
303 Suporte Profilático e Terapêutico	471.500,00	486.824,00	502.646,00	518.981,00	1.979.951,00
	180.908,00	186.787,00	192.858,00	199.125,00	759.678,00
	652.408,00	673.611,00	695.504,00	718.106,00	2.739.629,00
305 Vigilância Epidemiológica	153.000,00	157.972,00	163.107,00	168.406,00	642.485,00
	212.150,00	219.045,00	226.165,00	233.512,00	890.872,00
	365.150,00	377.017,00	389.272,00	401.918,00	1.533.357,00
11 Trabalho	33.500,00	34.589,00	35.712,00	36.873,00	140.674,00
	0,00	0,00	0,00	0,00	0,00
	33.500,00	34.589,00	35.712,00	36.873,00	140.674,00
333 Empregabilidade	33.500,00	34.589,00	35.712,00	36.873,00	140.674,00
					0,00
	33.500,00	34.589,00	35.712,00	36.873,00	140.674,00
12 Educação	3.352.520,00	3.461.475,00	3.573.975,00	3.690.122,00	14.078.092,00
	24.937.796,00	25.748.273,00	26.585.093,00	27.449.095,00	104.720.257,00
	28.290.316,00	29.209.748,00	30.159.068,00	31.139.217,00	118.798.349,00
306 Alimentação e Nutrição	15.000,00	15.488,00	15.991,00	16.511,00	62.990,00
	339.752,00	350.794,00	362.195,00	373.966,00	1.426.707,00
	354.752,00	366.282,00	378.186,00	390.477,00	1.489.697,00
361 Ensino Fundamental	3.027.520,00	3.125.914,00	3.227.506,00	3.332.397,00	12.713.337,00
	16.994.544,00	17.546.865,00	18.117.140,00	18.705.941,00	71.364.490,00
	20.022.064,00	20.672.779,00	21.344.646,00	22.038.338,00	84.077.827,00
365 Educação Infantil	20.000,00	20.648,00	21.320,00	22.011,00	83.979,00
	904.000,00	933.381,00	963.713,00	995.033,00	3.796.127,00
	924.000,00	954.029,00	985.033,00	1.017.044,00	3.880.106,00
368 Educação Básica	290.000,00	299.425,00	309.158,00	319.203,00	1.217.786,00
	6.699.500,00	6.917.233,00	7.142.045,00	7.374.155,00	28.132.933,00
	6.989.500,00	7.216.658,00	7.451.203,00	7.693.358,00	29.350.719,00
15 Urbanismo	6.107.708,00	6.306.212,00	6.511.160,00	6.722.773,00	25.647.853,00
	1.025.000,00	1.058.313,00	1.092.709,00	1.128.220,00	4.304.242,00
	7.132.708,00	7.364.525,00	7.603.869,00	7.850.993,00	29.952.095,00
122 Administração Geral	6.104.208,00	6.302.598,00	6.507.429,00	6.718.921,00	25.633.156,00
	1.900,00	1.962,00	2.026,00	2.091,00	7.979,00
	6.106.108,00	6.304.560,00	6.509.455,00	6.721.012,00	25.641.135,00
451 Infra-Estrutura Urbana	2.000,00	2.065,00	2.132,00	2.201,00	8.398,00
	623.100,00	643.351,00	664.260,00	685.848,00	2.616.559,00
	625.100,00	645.416,00	666.392,00	688.049,00	2.624.957,00
544 Recursos Hídricos	1.500,00	1.549,00	1.599,00	1.651,00	6.299,00
	400.000,00	413.000,00	426.423,00	440.281,00	1.679.704,00
	401.500,00	414.549,00	428.022,00	441.932,00	1.686.003,00
18 Gestão Ambiental	295.000,00	304.589,00	314.485,00	324.706,00	1.238.780,00
	0,00	0,00	0,00	0,00	0,00
	295.000,00	304.589,00	314.485,00	324.706,00	1.238.780,00
122 Administração Geral	295.000,00	304.589,00	314.485,00	324.706,00	1.238.780,00
					0,00



Prefeitura Municipal de Bananeiras

Secretaria de Finanças

Departamento de Contabilidade - PPA-Plano Plurianual - 2022 à 2025 - R\$ 1,00

Anexo VI - Despesas por Função e SubFunção Segundo as Fontes de Recursos

295.000,00	304.589,00	314.485,00	324.706,00	1.238.780,00
------------	------------	------------	------------	--------------

Função / SubFunção		Valor (2022)	Valor (2023)	Valor (2024)	Valor (2025)	Total
		Tesouro Outras Fontes Total	Tesouro Outras Fontes Total	Tesouro Outras Fontes Total	Tesouro Outras Fontes Total	Tesouro Outras Fontes Total Geral
20 Agricultura		1.072.000,00	1.106.843,00	1.142.812,00	1.179.953,00	4.501.608,00
		575.000,00	593.688,00	612.982,00	632.904,00	2.414.574,00
		1.647.000,00	1.700.531,00	1.755.794,00	1.812.857,00	6.916.182,00
606	Extensão Rural	85.000,00	87.763,00	90.614,00	93.560,00	356.937,00
		85.000,00	87.763,00	90.614,00	93.560,00	356.937,00
608	Promoção da Produção Agropecuária	987.000,00	1.019.080,00	1.052.198,00	1.086.393,00	4.144.671,00
		575.000,00	593.688,00	612.982,00	632.904,00	2.414.574,00
		1.562.000,00	1.612.768,00	1.665.180,00	1.719.297,00	6.559.245,00
23 Comércio e Serviços		592.000,00	611.242,00	631.105,00	651.614,00	2.485.961,00
		352.000,00	363.440,00	375.252,00	387.447,00	1.478.139,00
		944.000,00	974.682,00	1.006.357,00	1.039.061,00	3.964.100,00
122	Administração Geral	232.000,00	239.541,00	247.324,00	255.362,00	974.227,00
		2.000,00	2.065,00	2.132,00	2.201,00	8.398,00
		234.000,00	241.606,00	249.456,00	257.563,00	982.625,00
695	Turismo	360.000,00	371.701,00	383.781,00	396.252,00	1.511.734,00
		350.000,00	361.375,00	373.120,00	385.246,00	1.469.741,00
		710.000,00	733.076,00	756.901,00	781.498,00	2.981.475,00
26 Transporte		28.000,00	28.910,00	29.850,00	30.820,00	117.580,00
		69.000,00	71.243,00	73.558,00	75.948,00	289.749,00
		97.000,00	100.153,00	103.408,00	106.768,00	407.329,00
782	Transporte Rodoviário	28.000,00	28.910,00	29.850,00	30.820,00	117.580,00
		69.000,00	71.243,00	73.558,00	75.948,00	289.749,00
		97.000,00	100.153,00	103.408,00	106.768,00	407.329,00
27 Desporto e Lazer		273.000,00	281.872,00	291.032,00	300.488,00	1.146.392,00
		402.000,00	415.065,00	428.555,00	442.482,00	1.688.102,00
		675.000,00	696.937,00	719.587,00	742.970,00	2.834.494,00
812	Desporto Comunitário	273.000,00	281.872,00	291.032,00	300.488,00	1.146.392,00
		402.000,00	415.065,00	428.555,00	442.482,00	1.688.102,00
		675.000,00	696.937,00	719.587,00	742.970,00	2.834.494,00
28 Encargos Especiais		2.302.000,00	2.376.815,00	2.454.062,00	2.533.818,00	9.666.695,00
		1.200,00	1.239,00	1.279,00	1.321,00	5.039,00
		2.303.200,00	2.378.054,00	2.455.341,00	2.535.139,00	9.671.734,00
843	Serviço da Dívida Interna	1.702.000,00	1.757.315,00	1.814.428,00	1.873.396,00	7.147.139,00
		1.702.000,00	1.757.315,00	1.814.428,00	1.873.396,00	7.147.139,00
845	Transferências	600.000,00	619.500,00	639.634,00	660.422,00	2.519.556,00
		1.200,00	1.239,00	1.279,00	1.321,00	5.039,00
		601.200,00	620.739,00	640.913,00	661.743,00	2.524.595,00
99 Reserva de Contingência		510.000,00	526.575,00	543.689,00	561.359,00	2.141.623,00
		0,00	0,00	0,00	0,00	0,00
		510.000,00	526.575,00	543.689,00	561.359,00	2.141.623,00
999	Reserva de Contingência	510.000,00	526.575,00	543.689,00	561.359,00	2.141.623,00
		510.000,00	526.575,00	543.689,00	561.359,00	2.141.623,00
Total Geral:		28.130.102,00	29.044.342,00	29.988.280,00	30.962.939,00	118.125.663,00
		43.270.398,00	44.676.682,00	46.128.671,00	47.627.813,00	181.703.564,00
		71.400.500,00	73.721.024,00	76.116.951,00	78.590.752,00	299.829.227,00




Prefeitura Municipal de Bananeiras

Secretaria de Finanças

Departamento de Planejamento - Plano Plurianual - 202

Anexo VI - Função Segundo as Fc


~~CLAIR LEILA MARTINS~~
BELTRÃO BEZERRA DE
MELO





Prefeitura Municipal de Bananeiras

Secretaria de Finanças

Departamento de Contabilidade - PPA-Plano Plurianual - 2022 à 2025 - R\$ 1,00


Anexo VI - Despesas por Função e SubFunção Segundo as Fontes de Recursos

Função / SubFunção	Valor (2022)	Valor (2023)	Valor (2024)	Valor (2025)	Total
	Tesouro Outras FontesTotal	Tesouro Outras FontesTotal	Tesouro Outras FontesTotal	Tesouro Outras FontesTotal	Tesouro Outras FontesTotal Geral

Contadora Geral
CPF-477.984.084-
87 CRC-PB
4.395/O-7

MATHEUS DE MELO
BEZERRA CAVALCANTI
PREFEITO

Programa	Valor (2022)	Valor (2023)	Valor (2024)	Valor (2025)	Total
	Tesouro Outras Fontes Total	Tesouro Outras Fontes Total	Tesouro Outras Fontes Total	Tesouro Outras Fontes Total	Tesouro Outras Fontes Total Geral
0001 Encargos Especiais	2.872.000,00 1.200,00 2.873.200,00	2.965.340,00 1.239,00 2.966.579,00	3.061.714,00 1.279,00 3.062.993,00	3.161.218,00 1.321,00 3.162.539,00	12.060.272,00 5.039,00 12.065.311,00
1001 Saúde Universal, Integral e Equânime	5.175.825,00 8.039.058,00 13.214.883,0 0	5.344.036,00 8.300.324,00 13.644.360,0 0	5.517.723,00 8.570.089,00 14.087.812,0 0	5.697.032,00 8.848.603,00 14.545.635,0 0	21.734.616,00 33.758.074,00 55.492.690,00
1002 Fortalecimento da Intersetorialidade e da Rede Socioassistencial.	1.306.000,00 1.101.344,00 2.407.344,00	1.348.443,00 1.137.134,00 2.485.577,00	1.392.266,00 1.174.086,00 2.566.352,00	1.437.509,00 1.212.236,00 2.649.745,00	5.484.218,00 4.624.800,00 10.109.018,00
1003 Educação Conectada com o Novo e para Todos	3.352.520,00 24.937.796,0 0 28.290.316,0 0	3.461.475,00 25.748.273,0 0 29.209.748,0 0	3.573.975,00 26.585.093,0 0 30.159.068,0 0	3.690.122,00 27.449.095,0 0 31.139.217,0 0	14.078.092,00 104.720.257,00 0 118.798.349,00
1004 Gestão Ambiental Eficiente e Piscicultura Sustentável	295.000,00	304.589,00	314.485,00	324.706,00	1.238.780,00 0,00 1.238.780,00
1005 Cultura, Turismo e Economia criativa com Qualidade, Inovação e Cidadania	592.000,00 352.000,00 944.000,00	611.242,00 363.440,00 974.682,00	631.105,00 375.252,00 1.006.357,00	651.614,00 387.447,00 1.039.061,00	2.485.961,00 1.478.139,00 3.964.100,00
1006 Cidade com Equidade, Igualdade e Direito Comunitário para Todos	6.139.708,00 1.494.000,00 7.633.708,00	6.339.252,00 1.542.556,00 7.881.808,00	6.545.274,00 1.592.690,00 8.137.964,00	6.757.996,00 1.644.449,00 8.402.445,00	25.782.230,00 6.273.695,00 32.055.925,00
2001 Gestão com Paridade, Imparcialidade e Justiça Social para Todos	8.397.049,00 7.345.000,00 15.742.049,0 0	8.669.965,00 7.583.716,00 16.253.681,0 0	8.951.738,00 7.830.182,00 16.781.920,0 0	9.242.742,00 8.084.662,00 17.327.404,0 0	35.261.494,00 30.843.560,00 66.105.054,00
Total Geral:	28.130.102,0 0 43.270.398,0 0 71.400.500,0 0	29.044.342,0 0 44.676.682,0 0 73.721.024,0 0	29.988.280,0 0 46.128.671,0 0 76.116.951,0 0	30.962.939,0 0 47.627.813,0 0 78.590.752,0 0	118.125.663,00 0 181.703.564,00 0 299.829.227,00 0


CLAIR LEIFÃO MARTINS
BELTRÃO BEZERRA DE
MELO
Contadora
GeralCPF-
477.984.084-87
CRC-PB 4.395/O-7

MATHEUS DE MELO
BEZERRA CAVALCANTI
PREFEITO

Eixo Estratégicos/Funções/SubFunções/Programas		Qtd	Valor (2022)	Valor (2023)	Valor (2024)	Valor (2025)	Total
12	Proporcionar uma Gestão Séria e Transparente	3	2.873.200,00	2.966.579,00	3.062.993,00	3.162.539,00	12.065.311,00
				0			
02	Judiciário	1	570.000,00	588.525,00	607.652,00	627.400,00	2.393.577,00
				0			
062	Def. Interesse Públ. no Proc. Judiciário	1	570.000,00	588.525,00	607.652,00	627.400,00	2.393.577,00
				0			
	0001 Encargos Especiais		570.000,00	588.525,00	607.652,00	627.400,00	2.393.577,00
				0			
28	Encargos Especiais	2	2.303.200,00	2.378.054,00	2.455.341,00	2.535.139,00	9.671.734,00
				0			
843	Serviço da Dívida Interna	1	1.702.000,00	1.757.315,00	1.814.428,00	1.873.396,00	7.147.139,00
				0			
	0001 Encargos Especiais		1.702.000,00	1.757.315,00	1.814.428,00	1.873.396,00	7.147.139,00
				0			
845	Transferências	1	601.200,00	620.739,00	640.913,00	661.743,00	2.524.595,00
				0			
	0001 Encargos Especiais		601.200,00	620.739,00	640.913,00	661.743,00	2.524.595,00
				0			
13	Saúde Para Todos	4	13.214.883,00	13.644.360,00	14.087.812,00	14.545.635,00	55.492.690,00
			0	0	0	0	
10	Saúde	4	13.214.883,00	13.644.360,00	14.087.812,00	14.545.635,00	55.492.690,00
			0	0	0	0	
301	Atenção Básica	1	8.335.825,00	8.606.735,00	8.886.459,00	9.175.254,00	35.004.273,00
				0			
	1001 Saúde Universal, Integral e Equânime		8.335.825,00	8.606.735,00	8.886.459,00	9.175.254,00	35.004.273,00
				0			
302	Assistência Hospitalar e Ambulatorial	1	3.861.500,00	3.986.997,00	4.116.577,00	4.250.357,00	16.215.431,00
				0			
	1001 Saúde Universal, Integral e Equânime		3.861.500,00	3.986.997,00	4.116.577,00	4.250.357,00	16.215.431,00
				0			
303	Suporte Profilático e Terapêutico	1	652.408,00	673.611,00	695.504,00	718.106,00	2.739.629,00
				0			
	1001 Saúde Universal, Integral e Equânime		652.408,00	673.611,00	695.504,00	718.106,00	2.739.629,00
				0			
305	Vigilância Epidemiológica	1	365.150,00	377.017,00	389.272,00	401.918,00	1.533.357,00
				0			
	1001 Saúde Universal, Integral e Equânime		365.150,00	377.017,00	389.272,00	401.918,00	1.533.357,00
				0			
15	Educação Inovadora e Inclusiva	4	28.290.316,00	29.209.748,00	30.159.068,00	31.139.217,00	118.798.349,00
			0	0	0	0	
12	Educação	4	28.290.316,00	29.209.748,00	30.159.068,00	31.139.217,00	118.798.349,00
			0	0	0	0	
306	Alimentação e Nutrição	1	354.752,00	366.282,00	378.186,00	390.477,00	1.489.697,00

1003	Educação Conectada com o Novo e para Todos		354.752,00	366.282,00	378.186,00	390.477,00	1.489.697,00
361	Ensino Fundamental	1	20.022.064,00	20.672.779,00	21.344.646,00	22.038.338,00	84.077.827,00
1003	Educação Conectada com o Novo e para Todos		20.022.064,00	20.672.779,00	21.344.646,00	22.038.338,00	84.077.827,00
365	Educação Infantil	1	924.000,00	954.029,00	985.033,00	1.017.044,00	3.880.106,00
1003	Educação Conectada com o Novo e para Todos		924.000,00	954.029,00	985.033,00	1.017.044,00	3.880.106,00
368	Educação Básica	1	6.989.500,00	7.216.658,00	7.451.203,00	7.693.358,00	29.350.719,00
1003	Educação Conectada com o Novo e para Todos		6.989.500,00	7.216.658,00	7.451.203,00	7.693.358,00	29.350.719,00
16	Meio Ambiente e Piscicultura	1	295.000,00	304.589,00	314.485,00	324.706,00	1.238.780,00
18	Gestão Ambiental	1	295.000,00	304.589,00	314.485,00	324.706,00	1.238.780,00
122	Administração Geral	1	295.000,00	304.589,00	314.485,00	324.706,00	1.238.780,00
1004	Gestão Ambiental Eficiente e Piscicultura Sustentável		295.000,00	304.589,00	314.485,00	324.706,00	1.238.780,00
17	Turismo e Cultura pulsando para todos	2	944.000,00	974.682,00	1.006.357,00	1.039.061,00	3.964.100,00
23	Comércio e Serviços	2	944.000,00	974.682,00	1.006.357,00	1.039.061,00	3.964.100,00
122	Administração Geral	1	234.000,00	241.606,00	249.456,00	257.563,00	982.625,00
1005	Cultura, Turismo e Economia criativa com Qualidade, Inovação e Cidadania		234.000,00	241.606,00	249.456,00	257.563,00	982.625,00

Eixo Estratégicos/Funções/SubFunções/Programas		Qtd	Valor (2022)	Valor (2023)	Valor (2024)	Valor (2025)	Total
17	Turismo e Cultura pulsando para todos	2	944.000,00	974.682,00	1.006.357,00	1.039.061,00	3.964.100,00
				0			
23	Comércio e Serviços	2	944.000,00	974.682,00	1.006.357,00	1.039.061,00	3.964.100,00
				0			
695	Turismo	1	710.000,00	733.076,00	756.901,00	781.498,00	2.981.475,00
				0			
	1005 Cultura, Turismo e Economia criativa com Qualidade, Inovação e Cidadania		710.000,00	733.076,00	756.901,00	781.498,00	2.981.475,00
				0			
18	Assistência Social com direitos a enfrentar as desigualdades e garantir proteção social.	2	2.407.344,00	2.485.577,00	2.566.352,00	2.649.745,00	10.109.018,00
				0			
08	Assistência Social	2	2.407.344,00	2.485.577,00	2.566.352,00	2.649.745,00	10.109.018,00
				0			
243	Assistência à Criança e ao Adolescente	1	142.000,00	146.616,00	151.379,00	156.299,00	596.294,00
				0			
	1002 Fortalecimento da Intersetorialidade e da Rede Socioassistencial.		142.000,00	146.616,00	151.379,00	156.299,00	596.294,00
				0			
244	Assistência Comunitária	1	2.265.344,00	2.338.961,00	2.414.973,00	2.493.446,00	9.512.724,00
				0			
	1002 Fortalecimento da Intersetorialidade e da Rede Socioassistencial.		2.265.344,00	2.338.961,00	2.414.973,00	2.493.446,00	9.512.724,00
				0			
19	Infraestrutura construindo um novo tempo	5	7.633.708,00	7.881.808,00	8.137.964,00	8.402.445,00	32.055.925,00
				0			
15	Urbanismo	3	7.132.708,00	7.364.525,00	7.603.869,00	7.850.993,00	29.952.095,00
				0			
122	Administração Geral	1	6.106.108,00	6.304.560,00	6.509.455,00	6.721.012,00	25.641.135,00
				0			
	1006 Cidade com Equidade, Igualdade e Direito Comunitário para Todos		6.106.108,00	6.304.560,00	6.509.455,00	6.721.012,00	25.641.135,00
				0			
451	Infra-Estrutura Urbana	1	625.100,00	645.416,00	666.392,00	688.049,00	2.624.957,00
				0			
	1006 Cidade com Equidade, Igualdade e Direito Comunitário para Todos		625.100,00	645.416,00	666.392,00	688.049,00	2.624.957,00
				0			
544	Recursos Hídricos	1	401.500,00	414.549,00	428.022,00	441.932,00	1.686.003,00
				0			
	1006 Cidade com Equidade, Igualdade e Direito Comunitário para Todos		401.500,00	414.549,00	428.022,00	441.932,00	1.686.003,00
				0			
26	Transporte	1	97.000,00	100.153,00	103.408,00	106.768,00	407.329,00
				0			
782	Transporte Rodoviário	1	97.000,00	100.153,00	103.408,00	106.768,00	407.329,00
				0			
	1006 Cidade com Equidade, Igualdade e Direito Comunitário para Todos		97.000,00	100.153,00	103.408,00	106.768,00	407.329,00
				0			
27	Desporto e Lazer	1	404.000,00	417.130,00	430.687,00	444.684,00	1.696.501,00

812 Desporto Comunitário	1	404.000,00	417.130,00	430.687,00	444.684,00	1.696.501,00
1006 Cidade com Equidade, Igualdade e Direito Comunitário para Todos		404.000,00	417.130,00	430.687,00	444.684,00	1.696.501,00
20 Estruturando um novo horizonte	11	15.742.049,00	16.253.681,00	16.781.920,00	17.327.404,00	66.105.054,00
01 Legislativa	1	2.020.000,00	2.085.653,00	2.153.433,00	2.223.420,00	8.482.506,00
031 Ação Legislativa	1	2.020.000,00	2.085.653,00	2.153.433,00	2.223.420,00	8.482.506,00
2001 Gestão com Paridade, Imparcialidade e Justiça Social para Todos		2.020.000,00	2.085.653,00	2.153.433,00	2.223.420,00	8.482.506,00
04 Administração	3	4.795.549,00	4.951.411,00	5.112.339,00	5.278.565,00	20.137.864,00
122 Administração Geral	1	2.538.049,00	2.620.538,00	2.705.718,00	2.793.727,00	10.658.032,00
2001 Gestão com Paridade, Imparcialidade e Justiça Social para Todos		2.538.049,00	2.620.538,00	2.705.718,00	2.793.727,00	10.658.032,00
123 Administração Financeira	1	2.092.500,00	2.160.509,00	2.230.722,00	2.303.221,00	8.786.952,00
2001 Gestão com Paridade, Imparcialidade e Justiça Social para Todos		2.092.500,00	2.160.509,00	2.230.722,00	2.303.221,00	8.786.952,00
126 Tecnologia da Informatização	1	165.000,00	170.364,00	175.899,00	181.617,00	692.880,00
2001 Gestão com Paridade, Imparcialidade e Justiça Social para Todos		165.000,00	170.364,00	175.899,00	181.617,00	692.880,00
09 Previdência Social	2	6.465.000,00	6.675.115,00	6.892.053,00	7.116.044,00	27.148.212,00



Prefeitura Municipal de Bananeiras

Secretaria de Finanças

Departamento de Contabilidade - PPA-Plano Plurianual - 2022 à 2025 - R\$ 1,00

Anexo VIII - Despesas por Programas e Totais por Eixos Estratégicos

Eixo Estratégicos/Funções/SubFunções/Programas	Qtd	Valor (2022)	Valor (2023)	Valor (2024)	Valor (2025)	Total
20 Estruturando um novo horizonte	11	15.742.049,00	16.253.681,00	16.781.920,00	17.327.404,00	66.105.054,00
09 Previdência Social	2	6.465.000,00	6.675.115,00	6.892.053,00	7.116.044,00	27.148.212,00
272 Previdência do Regime Estatutário	1	6.065.000,00	6.262.115,00	6.465.630,00	6.675.763,00	25.468.508,00
2001 Gestão com Paridade, Imparcialidade e Justiça Social para Todos		6.065.000,00	6.262.115,00	6.465.630,00	6.675.763,00	25.468.508,00
999 Reserva de Contingência	1	400.000,00	413.000,00	426.423,00	440.281,00	1.679.704,00
2001 Gestão com Paridade, Imparcialidade e Justiça Social para Todos		400.000,00	413.000,00	426.423,00	440.281,00	1.679.704,00
11 Trabalho	1	33.500,00	34.589,00	35.712,00	36.873,00	140.674,00
333 Empregabilidade	1	33.500,00	34.589,00	35.712,00	36.873,00	140.674,00
2001 Gestão com Paridade, Imparcialidade e Justiça Social para Todos		33.500,00	34.589,00	35.712,00	36.873,00	140.674,00
20 Agricultura	2	1.647.000,00	1.700.531,00	1.755.794,00	1.812.857,00	6.916.182,00
606 Extensão Rural	1	85.000,00	87.763,00	90.614,00	93.560,00	356.937,00
2001 Gestão com Paridade, Imparcialidade e Justiça Social para Todos		85.000,00	87.763,00	90.614,00	93.560,00	356.937,00
608 Promoção da Produção Agropecuária	1	1.562.000,00	1.612.768,00	1.665.180,00	1.719.297,00	6.559.245,00
2001 Gestão com Paridade, Imparcialidade e Justiça Social para Todos		1.562.000,00	1.612.768,00	1.665.180,00	1.719.297,00	6.559.245,00
27 Desporto e Lazer	1	271.000,00	279.807,00	288.900,00	298.286,00	1.137.993,00
812 Desporto Comunitário	1	271.000,00	279.807,00	288.900,00	298.286,00	1.137.993,00
2001 Gestão com Paridade, Imparcialidade e Justiça Social para Todos		271.000,00	279.807,00	288.900,00	298.286,00	1.137.993,00
99 Reserva de Contingência	1	510.000,00	526.575,00	543.689,00	561.359,00	2.141.623,00
999 Reserva de Contingência	1	510.000,00	526.575,00	543.689,00	561.359,00	2.141.623,00
2001 Gestão com Paridade, Imparcialidade e Justiça Social para Todos		510.000,00	526.575,00	543.689,00	561.359,00	2.141.623,00
Total Geral:	32	71.400.500,00	73.721.024,00	76.116.951,00	78.590.752,00	299.829.227,00

CLAIR LEIFÃO MARTINS
BELTRÃO BEZERRA DE
MELO
Contadora

GeralCPF-477.984.084-87
CRC-PB 4.395/O-7



Prefeitura Municipal de Bananeiras

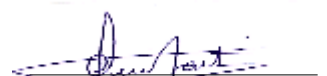
Secretaria de Finanças

Departamento de Contabilidade - PPA-Plano Plurianual - 2022 à 2025 - R\$ 1,00

Anexo VIII - Despesas por Programas e Totais por Eixos Estratégicos

M
A
T
H
E
U
S
D
E
M
E
L
O
B
E
Z
E
R
R
A
C
A
V
A
L
C
A
N
T
I
P
R
E
F
E
I
T
O

Eixo Estratégicos/Funções/SubFunções/Programas		Qtd	Valor (2022)	Valor (2023)	Valor (2024)	Valor (2025)	Total
12	Proporcionar uma Gestão Séria e Transparente	3	2.873.200,00	2.966.579,00	3.062.993,00	3.162.539,00	12.065.311,00
13	Saúde Para Todos	4	13.214.883,00	13.644.360,00	14.087.812,00	14.545.635,00	55.492.690,00
15	Educação Inovadora e Inclusiva	4	28.290.316,00	29.209.748,00	30.159.068,00	31.139.217,00	118.798.349,00
16	Meio Ambiente e Piscicultura	1	295.000,00	304.589,00	314.485,00	324.706,00	1.238.780,00
17	Turismo e Cultura pulsando para todos	2	944.000,00	974.682,00	1.006.357,00	1.039.061,00	3.964.100,00
18	Assistência Social com direitos a enfrentar as desigualdades e garantir proteção social.	2	2.407.344,00	2.485.577,00	2.566.352,00	2.649.745,00	10.109.018,00
19	Infraestrutura construindo um novo tempo	5	7.633.708,00	7.881.808,00	8.137.964,00	8.402.445,00	32.055.925,00
20	Estruturando um novo horizonte	11	15.742.049,00	16.253.681,00	16.781.920,00	17.327.404,00	66.105.054,00
Total Geral:		32	71.400.500,00	73.721.024,00	76.116.951,00	78.590.752,00	299.829.227,00


CLAIR LEIFÃO MARTINS
BELTRÃO BEZERRA DE
MELO
 Contadora
 GeralCPF-
 477.984.084-87
 CRC-PB 4.395/O-7

MATHEUS DE MELO
BEZERRA CAVALCANTI
PREFEITO

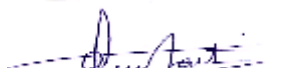
Prefeitura Municipal de Bananeiras


Secretaria de Finanças

Departamento de Contabilidade - PPA-Plano Plurianual - 2022 à 2025 - R\$

1,00Anexo X - Quantitativo de Programas e Ações por Órgão

Órgão/Unidades Orçamentárias		Programas Próprios	Ações Próprias
01	Câmara Municipal	1	3
01.010	Câmara Municipal	1	3
02	Prefeitura Municipal/Secretarias	19	73
01.000	Gabinete do Prefeito	1	3
02.000	Procuradoria Geral do Município	2	2
02.010	Secretaria de Receita, Transparência e Transformação Digital	1	2
03.000	Secretaria de Administração	1	3
04.000	Secretaria de Finanças	2	5
05.000	Secretaria de Meio Ambiente e Aquicultura	1	1
06.000	Secretaria de Educação	1	16
07.000	Secretaria Municipal de Saúde	1	2
07.010	Fundo Municipal de Saúde	1	10
08.000	Secretaria de Desenvolvimento Social	1	4
08.010	Fundo de Desenvolvimento Social	1	11
09.000	Secretaria de Infraestrutura	1	4
10.000	Secretaria de Desenvolvimento Rural e Pecuária	1	4
11.000	Secretaria da Cultura e Turismo	1	3
12.000	Secretaria de Juventude, Esportes e Eventos	2	2
13.000	Reserva de Contingência	1	1
03	Prefeitura Municipal/Secretarias	1	3
14.000	Instituto Bananeirense de Previdência Municipal	1	3
Total Geral		21	79


CLAIR LEIFÃO MARTINS
BELTRÃO BEZERRA DE
MELO
 Contadora
 GeralCPF-
 477.984.084-87
 CRC-PB 4.395/O-7


MATHEUS DE MELO
BEZERRA CAVALCANTI
PREFEITO




Prefeitura Municipal de Bananeiras

Secretaria de Finanças

Departamento de Contabilidade - PPA-Plano Plurianual - 2022 à 2025 - R\$ 1,00

Anexo XI - Totais por Tipo de Programa

Tipo de Programa		Qtd	Valor (2022)	Valor (2023)	Valor (2024)	Valor (2025)	Total
0	Programas Especiais	1	13.214.883,00	13.644.360,00	14.087.812,00	14.545.635,00	55.492.690,00
1	Finalístico	7	58.185.617,00	60.076.664,00	62.029.139,00	64.045.117,00	244.336.537,00
Total Geral:		8	71.400.500,00	73.721.024,00	76.116.951,00	78.590.752,00	299.829.227,00


CLAIR LEIFÃO MARTINS
BELTRÃO BEZERRA DE
MELO
Contadora
GeralCPF-
477.984.084-87
CRC-PB 4.395/O-7


MATHEUS DE MELO
BEZERRA CAVALCANTI
PREFEITO

Prefeitura Municipal de Bananeiras

Secretaria de Finanças

Departamento de Contabilidade - PPA-Plano Plurianual - 2022 à 2025 - R\$ 1,00

Anexo XII - Despesas por Programas, Ações e Fonte de Recursos por Órgão

1	Câmara Municipal	3	2.020.000,00	3	2.085.653,00	3	2.153.433,00	3	2.223.420,00	12	8.482.506,00
Programa: 2001 Gestão com Paridade, Imparcialidade e Justiça Social para Todos		3	2.020.000,00	3	2.085.653,00	3	2.153.433,00	3	2.223.420,00	12	8.482.506,00
Objetivo: Oportunizar a prosperidade e o reconhecimento dos servidores municipais, promovendo um modelo de gestão recíproca, desburocratizada, contemporânea, transparente e com foco nos resultados, buscando conexão institucional e política garantindo uma boa gestão dos recursos da sociedade.											
MacroObjetivo: Estruturando um novo horizonte											
Público Alvo: Não Declarado											
Indicadores											
Indicador IFDM											
Fonte FIRJAN											
Referência Atual 0,65											
Referência Esperada 0,70											
Ação: 1001 Reequipagem da Câmara Municipal		1	50.000,00	1	51.625,00	1	53.303,00	1	55.035,00	4	209.963,00
Unid.Orçamentária: Câmara Municipal											
Finalidade: Reequipar a Câmara Municipal de Bananeiras											
Produto:											
Unid.Medida:											
UNDLocal. das											
Metas:											
Fonte de Recursos											
15001000 Recursos Livres (Ordinário)			50.000,00		51.625,00		53.303,00		55.035,00		209.963,00
Ação: 1002 Ampliação e Recuperação do Prédio da Câmara Municipal		1	30.000,00	1	30.975,00	1	31.982,00	1	33.021,00	4	125.978,00
Unid.Orçamentária: Câmara Municipal											
Finalidade: Ampliar e Recuperar o Prédio da Câmara Municipal											
Produto:											
Unid.Medida:											
UNDLocal. das											
Metas:											
Fonte de Recursos											
15001000 Recursos Livres (Ordinário)			30.000,00		30.975,00		31.982,00		33.021,00		125.978,00
Ação: 2004 Manutenção das Atividades do Poder Legislativo		U		I		t		d		1	1.940.000,00
Unid.Orçamentária: Câmara Municipal		N		.		a		R			
Finalidade: Manter as Atividades do Poder Legislativo		D		d		s		e			
Produto:		L		a		:		u			
Unid.Medida:		o		s				r			
		c		M				s			
		a		e				s			



Prefeitura Municipal de Bananeiras

Secretaria de Finanças

Departamento de Contabilidade - PPA-Plano Plurianual - 2022 à 2025 - R\$ 1,00

Anexo XII - Despesas por Programas, Ações e Fonte de Recursos por Órgão

1	2.003.053,00	Programas e Ações por Órgão	1 2022		1 2023		4 2024		2025		Total	
			Meta Física	Valor	Meta Física	Valor	Meta Física	Valor	Meta Física	Valor	Meta Física	Valor
				2.000.140,00		2.135.364,00		3.140.505,00				
TOTAL DOS RECURSOS LÍQUIDOS (Programas)				2.000.000,00		2.000.000,00		2.000.140,00		2.135.364,00		3.140.505,00

Prefeitura Municipal de Bananeiras

Secretaria de Finanças

Departamento de Contabilidade - PPA-Plano Plurianual - 2022 à 2025 - R\$ 1,00

Anexo XII - Despesas por Programas, Ações e Fonte de Recursos por Órgão

2 Prefeitura Municipal/Secretarias	124	62.915.500,00	124	64.960.256,00	124	67.071.465,00	124	69.251.288,00	496	264.198.509,00
Programa: 0001 Encargos Especiais	6	2.873.200,00	6	2.966.579,00	6	3.062.993,00	6	3.162.539,00	24	12.065.311,00
Objetivo: Garantir o pagamento de amortização, juros e outros encargos incidentes sobre a dívida pública interna e de operações de crédito, compromissos decorrentes de sentenças judiciais, contribuição ao PASEP, INSS, IBPEM e outros.										
MacroObjetivo: Proporcionar uma Gestão Séria e Transparente Público Alvo: Credores Internos										
Indicadores										
Indicador IFDM										
Fonte FIRJAN										
Referência Atual 0,65										
Referência Esperada 0,70										
Ação: 0001 Amortização e Encargos com a Dívida do IBPEM	1		1	516.250,00	1	533.028,00	1	550.352,00	4	2.099.630,00
Unid.Orçamentária: Secretaria de Finanças		500.000,0						0		
Finalidade: Pagar os encargos resultados do refinanciamento da dívida junto ao IBPEM Produto:	0									
Unid.Medida:										
:										
Local. das										
Metas:										
Fonte de Recursos										
15001000 Recursos Livres (Ordinário)		500.000,00		516.250,00		533.028,00		550.352,00		2.099.630,00
Ação: 0002 Amortização e Encargos com a Dívida do INSS	1		1	826.000,00	1	852.845,00	1	880.562,00	4	3.359.407,00
Unid.Orçamentária: Secretaria de Finanças		800.000,0						0		
Finalidade: Pagamento mensal dos compromissos assumidos por contrato de refinanciamento de dívida junto ao INSS.	0									
Produto										
:Unid.Medida:										
Local. das										
Metas:										
Fonte de Recursos										
15001000 Recursos Livres (Ordinário)		800.000,00		826.000,00		852.845,00		880.562,00		3.359.407,00
Ação: 0003 Amortização e Encargos da Dívida Contratada										
Unid.Orçamentária: Secretaria de Finanças										
Finalidade: Pagar o pagamento do principal e encargos da dívida contratada.										
Produto:										
Unid.Medida:										
Local. das										
Metas:										
Fonte de Recursos										
15001000 Recursos Livres (Ordinário)										



Prefeitura Municipal de Bananeiras

Secretaria de Finanças

Departamento de Contabilidade - PPA-Plano Plurianual - 2022 à 2025 - R\$ 1,00

Anexo XII - Despesas por Programas, Ações e Fonte de Recursos por Órgão

id.Medida: Local. das Metas:	Programas e Ações por Órgão	1 2022		1 2023415.065,00		1 2024428.555,00		1 2025442.482,00		4 Total1688.102,00	
		Meta Física	Valor	Meta Física	Valor	Meta Física	Valor	Meta Física	Valor	Meta Física	Valor
		Fonte de Recursos									
15001000 Recursos Livres (Ordinário)		402.000,00		415.065,00		428.555,00		442.482,00		1.688.102,00	



Prefeitura Municipal de Bananeiras

Secretaria de Finanças

Departamento de Contabilidade - PPA-Plano Plurianual - 2022 à 2025 - R\$ 1,00

Anexo XII - Despesas por Programas, Ações e Fonte de Recursos por Órgão

Programas e Ações por Órgão		2022		2023		2024		2025		Total	
		Meta Física	Valor	Meta Física	Valor	Meta Física	Valor	Meta Física	Valor	Meta Física	Valor
2 Prefeitura Municipal/Secretarias		124	62.915.500,00	124	64.960.256,00	124	67.071.465,00	124	69.251.288,00	496	264.198.509,00
Programa: 0001 Encargos Especiais		6	2.873.200,00	6	2.966.579,00	6	3.062.993,00	6	3.162.539,00	24	12.065.311,00
Objetivo: Garantir o pagamento de amortização, juros e outros encargos incidentes sobre a dívida pública interna e de operações de crédito, compromissos decorrentes de sentenças judiciais, contribuição ao PASEP, INSS, IBPEM e outros.											
MacroObjetivo: Proporcionar uma Gestão Séria e Transparente Público Alvo: Credores Internos											
Indicadores											
Indicador IFDM											
Fonte FIRJAN											
Referência Atual 0,65											
Referência Esperada 0,70											
Ação: 0004 Contribuição ao PASEP		1	601.200,00	1	620.739,00	1	640.913,00	1	661.743,00	4	2.524.595,00
Unid.Orçamentária: Secretaria de Finanças											
Finalidade: Recolher mensalmente as contribuições devidas ao Pasep. Produto:											
Unid.Medida											
:											
Local. das Metas:											
Fonte de Recursos											
15001000 Recursos Livres (Ordinário)		600.000,00		619.500,00		639.634,00		660.422,00		2.519.556,00	
17500000 Recursos da Contribuição de Intervenção Econômico - CIDE		1.200,00		1.239,00		1.279,00		1.321,00		5.039,00	
Ação: 2006 Pagamento de Ações Judiciais		1		1	588.525,00	1	607.652,00	1	627.400,00	4	2.393.577,00
Unid.Orçamentária: Procuradoria Geral do Município		0	570.000,0								
Finalidade: Pagar as ações judiciais transitadas e julgadas e RPV - Requisição de Pequeno Valor.											
Produto:											
Unid.Medida: MESES											
Local. das Metas:											
Fonte de Recursos		570.000,00		588.525,00		607.652,00		627.400,00		2.393.577,00	
15001000 Recursos Livres (Ordinário)											



Prefeitura Municipal de Bananeiras

Secretaria de Finanças

Departamento de Contabilidade - PPA-Plano Plurianual - 2022 à 2025 - R\$ 1,00

Anexo XII - Despesas por Programas, Ações e Fonte de Recursos por Órgão

Programas e Ações por Órgão		2022		2023		2024		2025		Total	
		Meta Física	Valor	Meta Física	Valor	Meta Física	Valor	Meta Física	Valor	Meta Física	Valor
2	Prefeitura Municipal/Secretarias	124	62.915.500,00	124	64.960.256,00	124	67.071.465,00	124	69.251.288,00	496	264.198.509,00
Programa: 1001 Saúde Universal, Integral e Equânime		29	13.214.883,00	29	13.644.360,00	29	14.087.812,00	29	14.545.635,00	116	55.492.690,00
Objetivo: Garantir a população acesso integral e com qualidade aos serviços de saúde em todos os níveis de atenção: Primária, Secundária e Terciária, estabelecer a continuidade e sustentabilidade de ações eficientes e efetivas, focando a gestão de qualidade que garanta uma Saúde Pública que atenda às necessidades da população.											
MacroObjetivo: Saúde Para Todos											
Público Alvo: População do Município de Bananeiras											
Indicadores											
Indicador Despesa Total com Saúde por Habitantes											
Fonte SIOPS/2020											
Referência Atual 671,67											
Referência Esperada 854,80											
Ação: 1008	Bloco de Estruturação da Rede de Serviços Públicos de Saúde da Atenção Primária	1			290.000,00	1	299.425,00	1	309.157,00	1	319.203,00
Unid.Orçamentária: Fundo Municipal de Saúde											
Finalidade: Construir, reformar, ampliar, implantar, adquirir veículos e equipamentos para estruturar a Rede de Serviços Públicos de Saúde da Atenção Primária.											
Produto:											
Unid.Medida:											
UNIDADES											
Local. das Metas:											
Fonte de Recursos											
15001002 Recursos não Vinculados de Impostos - Saúde			90.000,00		92.925,00		95.945,00		99.063,00		377.933,00
16010000 Transferências Fundo a Fundo de Recursos do SUS provenientes do Governo Federal - Bloco de Estruturação da Rede de Serviços Públicos de Saúde			200.000,00		206.500,00		213.212,00		220.140,00		839.852,00
Ação: 1009	Bloco de Estruturação da Rede de Serviços Públicos de Saúde da Atenção Especializada	1		1	400.610,00	1	413.630,00	1	427.072,00	4	1.629.312,00
Unid.Orçamentária: Fundo Municipal de Saúde		0	388.000,00						0		
Finalidade: Construir, reformar, ampliar, implantar, adquirir veículos e equipamentos para estruturar a Rede de Serviços Públicos de Saúde da Atenção Especializada.											
Produto:											
Unid.Medida:											
UNIDADE											
Local. das Metas:											
Fonte de Recursos											
15001002 Recursos não Vinculados de Impostos - Saúde			90.000,00		92.925,00		95.945,00		99.063,00		377.933,00



Prefeitura Municipal de Bananeiras

Secretaria de Finanças

Departamento de Contabilidade - PPA-Plano Plurianual - 2022 à 2025 - R\$ 1,00

Anexo XII - Despesas por Programas, Ações e Fonte de Recursos por Órgão

16010000	Transferências Fundo a Fundo de Recursos do SUS	298.000,00	307.685,00	317.685,00	328.009,0	1.251.379,0
	provenientes do Governo Federal - Bloco de Estruturação				0	0
	da Rede de Serviços Públicos de Saúde					

Prefeitura Municipal de Bananeiras

Secretaria de Finanças

Departamento de Contabilidade - PPA-Plano Plurianual - 2022 à 2025 - R\$ 1,00

Anexo XII - Despesas por Programas, Ações e Fonte de Recursos por Órgão

Programas e Ações por Órgão	2022		2023		2024		2025		Total	
	Meta Física	Valor	Meta Física	Valor	Meta Física	Valor	Meta Física	Valor	Meta Física	Valor
2 Prefeitura Municipal/Secretarias	124	62.915.500,00	124	64.960.256,00	124	67.071.465,00	124	69.251.288,00	496	264.198.509,00
Programa: 1001 Saúde Universal, Integral e Equânime	29	13.214.883,00	29	13.644.360,00	29	14.087.812,00	29	14.545.635,00	116	55.492.690,00
Objetivo: Garantir a população acesso integral e com qualidade aos serviços de saúde em todos os níveis de atenção: Primária, Secundária e Terciária, estabelecer a continuidade e sustentabilidade de ações eficientes e efetivas, focando a gestão de qualidade que garanta uma Saúde Pública que atenda às necessidades da população. MacroObjetivo: Saúde Para Todos Público Alvo: População do Município de Bananeiras Indicadores Indicador Despesa Total com Saúde por Habitantes Fonte SIOPS/2020 Referência Atual 671,67 Referência Esperada 854,80										
Ação: 1010 Bloco de Estruturação da Rede de Serviços Públicos de Saúde da Vigilância em Saúde	1	55.000,00	1	56.788,00	1	58.634,00	1	60.539,00	4	230.961,00
Unid.Orçamentária: Fundo Municipal de Saúde Finalidade: Construir, reformar, ampliar, implantar, adquirir veículos e equipamentos para estruturar a Rede de Serviços Públicos de Saúde da da Vigilância em Saúde. Produto :Unid.Medida: Local. das Metas: Fonte de Recursos 15001002 Recursos não Vinculados de Impostos - Saúde 15.000,00 15.488,00 15.991,00 16.511,00 62.990,00 16010000 Transferências Fundo a Fundo de Recursos do SUS provenientes 40.000,00 41.300,00 42.643,00 44.028,00 167.971,00 do Governo Federal - Bloco de Estruturação da Rede de Serviços Públicos de Saúde										
Ação: 2025 Manutenção da Secretaria de Saúde	1	718.325,00	1	741.669,00	1	765.778,00	1	790.658,00	4	3.016.430,00
Unid.Orçamentária: Secretaria Municipal de Saúde Finalidade: Manter as atividades administrativas da Secretaria de Saúde.Produto: Unid.Medida: MESESLocal. das Metas: Fonte de Recursos 15001000 Recursos Livres (Ordinário) 2.500,00 2.580,00 2.665,00 2.750,00 10.495,00 15001002 Recursos não Vinculados de Impostos - Saúde 715.825,00 739.089,00 763.113,00 787.908,00 3.005.935,00										

Prefeitura Municipal de Bananeiras

Secretaria de Finanças

Departamento de Contabilidade - PPA-Plano Plurianual - 2022 à 2025 - R\$ 1,00

Anexo XII - Despesas por Programas, Ações e Fonte de Recursos por Órgão

Programas e Ações por Órgão	2022		2023		2024		2025		Total	
	Meta Física	Valor	Meta Física	Valor	Meta Física	Valor	Meta Física	Valor	Meta Física	Valor
2 Prefeitura Municipal/Secretarias	124	62.915.500,00	124	64.960.256,00	124	67.071.465,00	124	69.251.288,00	496	264.198.509,00
Programa: 1001 Saúde Universal, Integral e Equânime	29	13.214.883,00	29	13.644.360,00	29	14.087.812,00	29	14.545.635,00	116	55.492.690,00
Objetivo: Garantir a população acesso integral e com qualidade aos serviços de saúde em todos os níveis de atenção: Primária, Secundária e Terciária, estabelecer a continuidade e sustentabilidade de ações eficientes e efetivas, focando a gestão de qualidade que garanta uma Saúde Pública que atenda às necessidades da população.										
MacroObjetivo: Saúde Para Todos										
Público Alvo: População do Município de Bananeiras										
Indicadores										
Indicador Despesa Total com Saúde por Habitantes										
Fonte SIOPS/2020										
Referência Atual 671,67										
Referência Esperada 854,80										
Ação: 2026 Manutenção do Conselho Municipal de Saúde	1	14.500,00	1	14.972,00	1	15.457,00	1	15.960,00	4	60.889,00
Unid.Orçamentária: Secretaria Municipal de Saúde										
Finalidade: Manter as atividades do Conselho Municipal de Saúde										
Unid.Medida: SaúdeProduto:										
Unid.Local: das										
Metas:										
Fonte de Recursos										
15001000 Recursos Livres (Ordinário)		500,00		516,00		533,00		550,00		2.099,00
15001002 Recursos não Vinculados de Impostos - Saúde		14.000,00		14.456,00		14.924,00		15.410,00		58.790,00
Ação: 2027 Bloco de Manutenção das Ações e Serviços Públicos de Saúde da Atenção Primária	1	4.221.000,0	1	4.358.181,0	1	4.499.822,0	1	4.646.065,0	4	17.725.068,00
Unid.Orçamentária: Fundo Municipal de Saúde										
Finalidade: Manter as Ações e Serviços Públicos de Saúde da Atenção Primária, compreendendo a manutenção do PMAQ ,NASF, Saúde Bucal, Estratégia da Saúde da Família, Agentes Comunitários de Saúde e outros.										
Produto:										
Unid.Medida: MESES										
Local: das Metas:										
Fonte de Recursos										
16000000 Transferências Fundo a Fundo de Recursos do SUS provenientes do Governo Federal - Bloco de Manutenção das Ações e Serviços Públicos de Saúde		4.220.000,00		4.357.148,00		4.498.756,00		4.644.964,00		17.720.868,00
16010000 Transferências Fundo a Fundo de Recursos do SUS provenientes do Governo Federal - Bloco de Estruturação da Rede de Serviços Públicos de Saúde		1.000,00		1.033,00		1.066,00		1.101,00		4.200,00



Prefeitura Municipal de Bananeiras

Secretaria de Finanças

Departamento de Contabilidade - PPA-Plano Plurianual - 2022 à 2025 - R\$ 1,00

Anexo XII - Despesas por Programas, Ações e Fonte de Recursos por Órgão

Programas e Ações por Órgão	2022		2023		2024		2025		Total	
	Meta Física	Valor	Meta Física	Valor	Meta Física	Valor	Meta Física	Valor	Meta Física	Valor
2 Prefeitura Municipal/Secretarias	124	62.915.500,0	124	64.960.256,0	124	67.071.465,0	124	69.251.288,0	496	264.198.509,0
Programa: 1001 Saúde Universal, Integral e Equânime	29	13.214.883,0	29	13.644.360,0	29	14.087.812,0	29	14.545.635,0	116	55.492.690,0
Objetivo: Garantir a população acesso integral e com qualidade aos serviços de saúde em todos os níveis de atenção: Primária, Secundária e Terciária, estabelecer a continuidade e sustentabilidade de ações eficientes e efetivas, focando a gestão de qualidade que garanta uma Saúde Pública que atenda às necessidades da população.										
MacroObjetivo: Saúde Para Todos										
Público Alvo: População do Município de Bananeiras										
Indicadores										
Indicador Despesa Total com Saúde por Habitantes										
Fonte SIOPS/2020										
Referência Atual 671,67										
Referência Esperada 854,80										
Ação: 2028 Bloco de Manutenção das Ações e Serviços Públicos de Saúde da Atenção Primária - Recursos Próprios	1	2.705.000,0	1	2.792.910,0	1	2.883.682,0	1	2.977.399,0	4	11.358.991,00
Unid.Orçamentária: Fundo Municipal de Saúde	0		0		0		0			
Finalidade: Manter com Recursos Próprios do Município as Ações e Serviços Públicos de Saúde da Atenção Primária, compreendendo a manutenção do PMAQ ,NASF, Saúde Bucal, Estratégia da Saúde da Família, Agentes Comunitários de Saúde e outros.										
Produto:										
Unid.Medida:										
MESES										
Local. das Metas:										
Fonte de Recursos										
15001000 Recursos Livres (Ordinário)		5.000,00		5.161,00		5.330,00		5.502,00		20.993,00
15001002 Recursos não Vinculados de Impostos - Saúde		2.700.000,00		2.787.749,00		2.878.352,00		2.971.897,00		11.337.998,00

Prefeitura Municipal de Bananeiras

Secretaria de Finanças

Departamento de Contabilidade - PPA-Plano Plurianual - 2022 à 2025 - R\$ 1,00

Anexo XII - Despesas por Programas, Ações e Fonte de Recursos por Órgão

Programas e Ações por Órgão		2022		2023		2024		2025		Total	
		Meta Física	Valor	Meta Física	Valor	Meta Física	Valor	Meta Física	Valor	Meta Física	Valor
2	Prefeitura Municipal/Secretarias	124	62.915.500,00	124	64.960.256,00	124	67.071.465,00	124	69.251.288,00	496	264.198.509,00
Programa: 1001 Saúde Universal, Integral e Equânime		29	13.214.883,00	29	13.644.360,00	29	14.087.812,00	29	14.545.635,00	116	55.492.690,00
Objetivo: Garantir a população acesso integral e com qualidade aos serviços de saúde em todos os níveis de atenção: Primária, Secundária e Terciária, estabelecer a continuidade e sustentabilidade de ações eficientes e efetivas, focando a gestão de qualidade que garanta uma Saúde Pública que atenda às necessidades da população.											
MacroObjetivo: Saúde Para Todos											
Público Alvo: População do Município de Bananeiras											
Indicadores											
Indicador Despesa Total com Saúde por Habitantes											
Fonte SIOPS/2020											
Referência Atual 671,67											
Referência Esperada 854,80											
Ação: 2029	Bloco de Manutenção das Ações e Serviços Públicos de Saúde da Atenção Especializada	1	2.577.000,00	1	2.660.752,00	1	2.747.227,00	1	2.836.508,00	4	10.821.487,00
Unid.Orçamentária: Fundo Municipal de Saúde											
Finalidade: Manter as Ações e Serviços Públicos de Saúde da Atenção Especializada, UPA, SAMU, e outros.											
Produto:											
Unid.Medida:											
MESES											
Local. das Metas:											
Fonte de Recursos											
16000000 Transferências Fundo a Fundo de Recursos do SUS provenientes do Governo Federal - Bloco de Manutenção das Ações e Serviços Públicos de Saúde			2.500.000,00		2.581.248,00		2.665.141,00		2.751.753,00		10.498.142,00
16010000 Transferências Fundo a Fundo de Recursos do SUS provenientes do Governo Federal - Bloco de Estruturação da Rede de Serviços Públicos de Saúde			2.000,00		2.065,00		2.132,00		2.201,00		8.398,00
16210000 Transferências Fundo a Fundo de Recursos do SUS provenientes do Governo Estadual			75.000,00		77.439,00		79.954,00		82.554,00		314.947,00
Ação: 2030	Bloco de Manutenção das Ações e Serviços Públicos de Saúde da Atenção Especializada - Recursos Próprios	1	896.500,00	1	925.635,00	1	955.720,00	1	986.777,00	4	3.764.632,00
Unid.Orçamentária: Fundo Municipal de Saúde											
Finalidade: Manter com Recursos Próprios do Município. as Ações e Serviços Públicos de Saúde da Atenção Especializada, UPA, SAMU, e outros.											
Produto:											
Unid.Medida:											
MESES											
Local. das Metas:											
Fonte de Recursos											
15001000 Recursos Livres (Ordinário)			2.500,00		2.580,00		2.665,00		2.750,00		10.495,00



Prefeitura Municipal de Bananeiras

Secretaria de Finanças

Departamento de Contabilidade - PPA-Plano Plurianual - 2022 à 2025 - R\$ 1,00

Anexo XII - Despesas por Programas, Ações e Fonte de Recursos por Órgão

15001002 Recursos não Vinculados de Impostos - Saúde

894.000,00

923.055,00

953.055,00

984.027,00

3.754.137,00



Prefeitura Municipal de Bananeiras

Secretaria de Finanças

Departamento de Contabilidade - PPA-Plano Plurianual - 2022 à 2025 - R\$ 1,00

Anexo XII - Despesas por Programas, Ações e Fonte de Recursos por Órgão

Programas e Ações por Órgão		2022		2023		2024		2025		Total	
		Meta Física	Valor	Meta Física	Valor	Meta Física	Valor	Meta Física	Valor	Meta Física	Valor
2	Prefeitura Municipal/Secretarias	124	62.915.500,00	124	64.960.256,00	124	67.071.465,00	124	69.251.288,00	496	264.198.509,00
Programa: 1001 Saúde Universal, Integral e Equânime		29	13.214.883,00	29	13.644.360,00	29	14.087.812,00	29	14.545.635,00	116	55.492.690,00
Objetivo: Garantir a população acesso integral e com qualidade aos serviços de saúde em todos os níveis de atenção: Primária, Secundária e Terciária, estabelecer a continuidade e sustentabilidade de ações eficientes e efetivas, focando a gestão de qualidade que garanta uma Saúde Pública que atenda às necessidades da população.											
MacroObjetivo: Saúde Para Todos											
Público Alvo: População do Município de Bananeiras											
Indicadores											
Indicador Despesa Total com Saúde por Habitantes											
Fonte SIOPS/2020											
Referência Atual 671,67											
Referência Esperada 854,80											
Ação: 2031 Bloco de Manutenção das Ações e Serviços Públicos de Saúde da Vigilância em Saúde		1	310.150,00	1	320.229,00	1	330.638,00	1	341.379,00	4	1.302.396,00
Unid.Orçamentária: Fundo Municipal de Saúde											
Finalidade: Manter as Ações e Serviços Públicos de Saúde da Vigilância em Saúde. Produto:											
Unid.Medida:											
MESESLocal. das											
Metas:											
Fonte de Recursos											
15001000 Recursos Livres (Ordinário)			500,00		516,00		533,00		550,00		2.099,00
15001002 Recursos não Vinculados de Impostos - Saúde			137.500,00		141.968,00		146.583,00		151.345,00		577.396,00
16000000 Transferências Fundo a Fundo de Recursos do SUS provenientes do Governo Federal - Bloco de Manutenção das Ações e Serviços Públicos de Saúde			172.150,00		177.745,00		183.522,00		189.484,00		722.901,00
Ação: 2032 Bloco de Manutenção das Ações e Serviços Públicos de Saúde da Assistência Farmacêutica		1	652.408,0	1	673.611,00	1	695.504,00	1	718.106,0	4	2.739.629,00
Unid.Orçamentária: Fundo Municipal de Saúde		0						0			
Finalidade: Manter as Ações e Serviços Públicos de Saúde da Assistência Farmacêutica Produto:											
Unid.Medida:											
MESESLocal. das											
Metas:											
Fonte de Recursos											
15001000 Recursos Livres (Ordinário)			500,00		516,00		533,00		550,00		2.099,00
15001002 Recursos não Vinculados de Impostos - Saúde			471.000,00		486.308,00		502.113,00		518.431,00		1.977.852,00
16000000 Transferências Fundo a Fundo de Recursos do SUS provenientes do Governo Federal - Bloco de Manutenção das Ações e Serviços			127.908,00		132.064,00		136.357,00		140.787,00		537.116,00



Prefeitura Municipal de Bananeiras

Secretaria de Finanças

Departamento de Contabilidade - PPA-Plano Plurianual - 2022 à 2025 - R\$ 1,00

Anexo XII - Despesas por Programas, Ações e Fonte de Recursos por Órgão

Públicos de Saúde

**16210000 Transferências Fundo a Fundo de Recursos do SUS
provenientesdo Governo Estadual**

53.000,00

54.723,00

56.501,00

58.338,00

222.562,00

Prefeitura Municipal de Bananeiras

Secretaria de Finanças

Departamento de Contabilidade - PPA-Plano Plurianual - 2022 à 2025 - R\$ 1,00

Anexo XII - Despesas por Programas, Ações e Fonte de Recursos por Órgão

Programas e Ações por Órgão		2022		2023		2024		2025		Total	
		Meta Física	Valor	Meta Física	Valor	Meta Física	Valor	Meta Física	Valor	Meta Física	Valor
2	Prefeitura Municipal/Secretarias	124	62.915.500,0	124	64.960.256,0	124	67.071.465,0	124	69.251.288,00	496	264.198.509,00
Programa: 1001 Saúde Universal, Integral e Equânime		29	13.214.883,0	29	13.644.360,0	29	14.087.812,0	29	14.545.635,00	116	55.492.690,00
Objetivo: Garantir a população acesso integral e com qualidade aos serviços de saúde em todos os níveis de atenção: Primária, Secundária e Terciária, estabelecer a continuidade e sustentabilidade de ações eficientes e efetivas, focando a gestão de qualidade que garanta uma Saúde Pública que atenda às necessidades da população.											
MacroObjetivo: Saúde Para Todos											
Público Alvo: População do Município de Bananeiras											
Indicadores											
Indicador Despesa Total com Saúde por Habitantes											
Fonte SIOPS/2020											
Referência Atual 671,67											
Referência Esperada 854,80											
Ação: 2033	Manutenção das Ações de Enfrentamento da Pandemia do Coronavírus	1	387.000,00	1	399.578,00	1	412.563,00	1	425.969,00	4	
1.625.110,00Unid.Orçamentária: Fundo Municipal de Saúde											
Finalidade: Manter as atividades das Ações de Enfrentamento da Pandemia do CoronavírusProduto:											
Unid.Medida:											
UNIDADELocal. das											
Metas:											
Fonte de Recursos											
15001000 Recursos Livres (Ordinário)			4.000,00		4.130,00		4.264,00		4.402,00		16.796,00
15001002 Recursos não Vinculados de Impostos - Saúde			33.000,00		34.074,00		35.179,00		36.323,00		138.576,00
16000000 Transferências Fundo a Fundo de Recursos do SUS provenientes do Governo Federal - Bloco de Manutenção das Ações e Serviços Públicos de Saúde			350.000,00		361.374,00		373.120,00		385.244,00		1.469.738,00

Prefeitura Municipal de Bananeiras

Secretaria de Finanças

Departamento de Contabilidade - PPA-Plano Plurianual - 2022 à 2025 - R\$ 1,00

Anexo XII - Despesas por Programas, Ações e Fonte de Recursos por Órgão

Programas e Ações por Órgão	2022		2023		2024		2025		Total	
	Meta Física	Valor	Meta Física	Valor	Meta Física	Valor	Meta Física	Valor	Meta Física	Valor
2 Prefeitura Municipal/Secretarias	124	62.915.500,00	124	64.960.256,00	124	67.071.465,00	124	69.251.288,00	496	264.198.509,00
Programa: 1002 Fortalecimento da Intersetorialidade e da Rede Socioassistencial.	19	2.407.344,00	19	2.485.577,00	19	2.566.352,00	19	2.649.745,00	76	10.109.018,00
Objetivo: Organizar a política de Assistência Social de forma a prover serviços, programas, projetos e benefícios de proteção social básica e/ou especial para famílias, indivíduos e grupos em situação de vulnerabilidade ou risco social, tendo como referência a política Nacional de Assistência Social (PNAS, 2004), a Norma Operacional Básica (NOB-SUAS) e a Lei Orgânica da Assistência Social Lei nº. 8742/93, alterada pela Lei 12.435/11.										
MacroObjetivo: Assistência Social com direitos a enfrentar as desigualdades e garantir proteção social.										
Público Alvo: Famílias e indivíduos em situação de pobreza e extrema pobreza										
Indicadores										
Indicador Famílias em situação de pobreza e extrema pobreza										
Fonte Ministério da Cidadania - Relatório de Informações										
Referência Atual 3.558										
Referência Esperada <3.558										
Ação: 1011 Estruturação da Rede de Serviços Socioassistenciais de Proteção Social Básica - CRAS, CREAS e Afins	1	250.000,00	1	258.125,00	1	266.515,00	1	275.175,00	4	1.049.815,00
Unid.Orçamentária: Fundo de Desenvolvimento Social	0							0		
Finalidade: Estruturar a rede de serviços da proteção social básica e especial, por meio da construção de equipamentos públicos; ampliação, reforma e melhorias da infraestrutura de unidades públicas estatais, seguindo as normativas do SUAS e legislação complementar, podendo ainda adquirir equipamentos, modernização tecnológica, dentre outros, tendo em vista a necessidade de aprimorar o atendimento nas unidades de proteção social básica e especial reordenando-as de modo a se adequarem aos parâmetros exigidos pelas normativas legais específicas.										
Produto:										
Unid.Medida										
:Local. das										
Metas:										
Fonte de Recursos										
15001000 Recursos Livres (Ordinário)		50.000,00		51.625,00		53.303,00		55.035,00		209.963,00
		0		0		0		0		
16600000 Transferência de Recursos do Fundo Nacional de Assistência Social - FNAS		50.000,00		51.625,00		53.303,00		55.035,00		209.963,00
		0		0		0		0		
16650000 Transferências de Convênios e Instrumentos Congêneres vinculados à Assistência Social		150.000,00		154.875,00		159.909,00		165.105,00		629.889,00

Prefeitura Municipal de Bananeiras

Secretaria de Finanças

Departamento de Contabilidade - PPA-Plano Plurianual - 2022 à 2025 - R\$ 1,00

Anexo XII - Despesas por Programas, Ações e Fonte de Recursos por Órgão

2 Prefeitura Municipal/Secretarias	124	62.915.500,00	124	64.960.256,00	124	67.071.465,00	124	69.251.288,00	496	264.198.509,00
Programa: 1002 Fortalecimento da Intersetorialidade e da Rede Socioassistencial.	19	2.407.344,00	19	2.485.577,00	19	2.566.352,00	19	2.649.745,00	76	10.109.018,00
Objetivo: Organizar a política de Assistência Social de forma a prover serviços, programas, projetos e benefícios de proteção social básica e/ou especial para famílias, indivíduos e grupos em situação de vulnerabilidade ou risco social, tendo como referência a política Nacional de Assistência Social (PNAS, 2004), a Norma Operacional Básica (NOB-SUAS) e a Lei Orgânica da Assistência Social Lei nº. 8742/93, alterada pela Lei 12.435/11.										
MacroObjetivo: Assistência Social com direitos a enfrentar as desigualdades e garantir proteção social.										
Público Alvo: Famílias e indivíduos em situação de pobreza e extrema pobreza										
Indicadores										
Indicador Famílias em situação de pobreza e extrema pobreza										
Fonte Ministério da Cidadania - Relatório de Informações										
Referência Atual 3.558										
Referência Esperada <3.558										
Ação: 2034 Manutenção da Secretaria de Desenvolvimento Social	1	166.500,00	1	171.910,00	1	177.498,00	1	183.264,00	4	699.172,00
Unid.Orçamentária: Secretaria de Desenvolvimento Social	0									
Finalidade: Manter a Secretaria de Desenvolvimento Social										
Produto:										
Unid.Medida: MESES										
Local. das Metas:										
Fonte de Recursos										
15001000 Recursos Livres (Ordinário)		166.500,00		171.910,00		177.498,00		183.264,00		699.172,00
Ação: 2035 Manutenção do Conselho Tutelar	1	110.000,00	1	113.576,00	1	117.266,00	1	121.076,00	4	461.918,00
Unid.Orçamentária: Secretaria de Desenvolvimento Social	0									
Finalidade: Manter o Conselho Tutelar, assegurando as condições necessárias de funcionamento, direitos dos conselheiros e capacitação permanente com a finalidade de dar os encaminhamentos necessários para a solução dos problemas referentes a infância e adolescência zelando para que se cumpra os direitos previsto em lei.										
Produto:										
Unid.Medida: MESES										
Local. das Metas:										
Fonte de Recursos										
15001000 Recursos Livres (Ordinário)		110.000,00		113.576,00		117.266,00		121.076,00		461.918,00



Prefeitura Municipal de Bananeiras

Secretaria de Finanças

Departamento de Contabilidade - PPA-Plano Plurianual - 2022 à 2025 - R\$ 1,00

Anexo XII - Despesas por Programas, Ações e Fonte de Recursos por Orgão

Programas e Ações por Orgão	2022		2023		2024		2025		Total	
	Meta Física	Valor	Meta Física	Valor	Meta Física	Valor	Meta Física	Valor	Meta Física	Valor

Prefeitura Municipal de Bananeiras

Secretaria de Finanças

Departamento de Contabilidade - PPA-Plano Plurianual - 2022 à 2025 - R\$ 1,00

Anexo XII - Despesas por Programas, Ações e Fonte de Recursos por Órgão

2	Prefeitura Municipal/Secretarias	124	62.915.500,0	124	64.960.256,0	124	67.071.465,0	124	69.251.288,00	496	264.198.509,00
	Programa: 1002 Fortalecimento da Intersetorialidade e da Rede Socioassistencial.	19	2.407.344,00	19	2.485.577,00	19	2.566.352,00	19	2.649.745,00	76	10.109.018,00
	Objetivo: Organizar a política de Assistência Social de forma a prover serviços, programas, projetos e benefícios de proteção social básica e/ou especial para famílias, indivíduos e grupos em situação de vulnerabilidade ou risco social, tendo como referência a política Nacional de Assistência Social (PNAS, 2004), a Norma Operacional Básica (NOB-SUAS) e a Lei Orgânica da Assistência Social Lei nº. 8742/93, alterada pela Lei 12.435/11.										
	MacroObjetivo: Assistência Social com direitos a enfrentar as desigualdades e garantir proteção social.										
	Público Alvo: Famílias e indivíduos em situação de pobreza e extrema pobreza										
	Indicadores										
	Indicador Famílias em situação de pobreza e extrema pobreza										
	Fonte Ministério da Cidadania - Relatório de Informações										
	Referência Atual 3.558										
	Referência Esperada <3.558										
	Ação: 2036 Manutenção de Benefícios Eventuais	1		1	289.100,00	1	298.496,00	1	308.197,0	4	1.175.793,00
	Unid.Orçamentária: Secretaria de Desenvolvimento Social		280.000,0						0		
	Finalidade: Assistir cidadãos e as famílias por meio dos benefícios eventuais da Política de Assistência Social, de caráter suplementar e provisório, em virtude de nascimento, morte, situações de vulnerabilidade temporária e de calamidade pública, assegurados pela Lei Nº 8.742, de 07 de dezembro de 1993, LeiOrgânica de Assistência Social - LOAS, alterada pela Lei Nº 12.435, de 06 de julho de 2011, e integram organicamente as garantias do Sistema Único de Assistência Social - SUAS.	0									
	Produto:										
	Unid.Medida										
	:Local. das										
	Metas:										
	Fonte de Recursos										
	15001000 Recursos Livres (Ordinário)		280.000,0		289.100,0		298.496,0		308.197,0		1.175.793,00
			0		0		0		0		
	Ação: 2037 Manutenção do Fundo Municipal dos Direitos da Criança e do Adolescente	1	32.000,00	1	33.040,00	1	34.113,00	1	35.223,00	4	134.376,00
	- FMDCA										
	Unid.Orçamentária: Secretaria de Desenvolvimento Social										
	Finalidade: Manter as atividades do Fundo Municipal dos Direitos da Criança e Adolescente										
	Produto:										
	Unid.Medida										
	:										
	Local. das										
	Metas:										



Prefeitura Municipal de Bananeiras

Secretaria de Finanças

Departamento de Contabilidade - PPA-Plano Plurianual - 2022 à 2025 - R\$ 1,00

Anexo XII - Despesas por Programas, Ações e Fonte de Recursos por Órgão

Programas e Ações por Órgão	2022		2023		2024		2025		Total	
	Meta Física	Valor 32.000,00	Meta Física	Valor 33.040,00	Meta Física	Valor 34.113,00	Meta Física	Valor 35.223,00	Meta Física	Valor 134.376,00

Prefeitura Municipal de Bananeiras

Secretaria de Finanças

Departamento de Contabilidade - PPA-Plano Plurianual - 2022 à 2025 - R\$ 1,00

Anexo XII - Despesas por Programas, Ações e Fonte de Recursos por Órgão

2	Prefeitura Municipal/Secretarias	124	62.915.500,0	124	64.960.256,0	124	67.071.465,0	124	69.251.288,00	496	264.198.509,00
			0		0		0				
	Programa: 1002 Fortalecimento da Intersetorialidade e da Rede Socioassistencial.	19	2.407.344,00	19	2.485.577,00	19	2.566.352,00	19	2.649.745,00	76	10.109.018,00
	Objetivo: Organizar a política de Assistência Social de forma a prover serviços, programas, projetos e benefícios de proteção social básica e/ou especial para famílias, indivíduos e grupos em situação de vulnerabilidade ou risco social, tendo como referência a política Nacional de Assistência Social (PNAS, 2004), a Norma Operacional Básica (NOB-SUAS) e a Lei Orgânica da Assistência Social Lei nº. 8742/93, alterada pela Lei 12.435/11.										
	MacroObjetivo: Assistência Social com direitos a enfrentar as desigualdades e garantir proteção social.										
	Público Alvo: Famílias e indivíduos em situação de pobreza e extrema pobreza										
	Indicadores										
	Indicador Famílias em situação de pobreza e extrema pobreza										
	Fonte Ministério da Cidadania - Relatório de Informações										
	Referência Atual 3.558										
	Referência Esperada <3.558										
	Ação: 2038 Fundo Municipal de Assistência Social/FMAS - Co-Financiamento Municipal dos Serviços, Programas e Projetos do SUAS	1	655.500,0	1	676.803,00	1	698.798,00	1	721.508,00	4	2.752.609,00
	Unid.Orçamentária: Fundo de Desenvolvimento Social	0									
	Finalidade: Manter as atividades socioassistenciais dos serviços, programas e projetos do SUAS.										
	Produto:										
	Unid.Medida: MESES										
	Local. das										
	Metas:										
	Fonte de Recursos		655.500,00		676.803,00		698.798,00		721.508,00		2.752.609,00
	15001000 Recursos Livres										
	(Ordinário)										
	Ação: 2039 Bloco de Financiamento da Gestão Descentralizada do SUAS (IGD SUAS)	1	32.000,00	1	33.039,00	1	34.113,00	1	35.221,00	4	134.373,00
	Unid.Orçamentária: Fundo de Desenvolvimento Social										
	Finalidade: Avaliar a qualidade da gestão descentralizada dos serviços, programas, projetos e benefícios socioassistenciais, bem como da articulação intersectorial no âmbito municipal, possibilitando a vigilância social, a organização do SUAS, a capacitação permanente de Trabalhadores, o monitoramento e a avaliação, entre outros com vistas a produção de dados para que a Política Pública de Assistência Social seja efetivada e a qualidade de gestão.										
	Produto:										
	Unid.Medida:										
	MESES										
	Local. das Metas:										
	Fonte de Recursos										
	16600000 Transferência de Recursos do Fundo Nacional de Assistência Social - FNAS										



Prefeitura Municipal de Bananeiras

Secretaria de Finanças

Departamento de Contabilidade - PPA-Plano Plurianual - 2022 à 2025 - R\$ 1,00

Anexo XII - Despesas por Programas, Ações e Fonte de Recursos por Órgão

Programas e Ações por Órgão	2022		2023		2024		2025		Total	
	Meta	V32.000,00	Meta	V33.039,00	Meta	V34.113,00	Meta	V35.221,00	Meta	V36.373,00
	Física		Física		Física		Física		Física	

Prefeitura Municipal de Bananeiras

Secretaria de Finanças

Departamento de Contabilidade - PPA-Plano Plurianual - 2022 à 2025 - R\$ 1,00

Anexo XII - Despesas por Programas, Ações e Fonte de Recursos por Órgão

Programas e Ações por Órgão	2022		2023		2024		2025		Total	
	Meta Física	Valor	Meta Física	Valor	Meta Física	Valor	Meta Física	Valor	Meta Física	Valor
2 Prefeitura Municipal/Secretarias	124	62.915.500,00	124	64.960.256,00	124	67.071.465,00	124	69.251.288,00	496	264.198.509,00
Programa: 1002 Fortalecimento da Intersetorialidade e da Rede Socioassistencial.	19	2.407.344,00	19	2.485.577,00	19	2.566.352,00	19	2.649.745,00	76	10.109.018,00
Objetivo: Organizar a política de Assistência Social de forma a prover serviços, programas, projetos e benefícios de proteção social básica e/ou especial para famílias, indivíduos e grupos em situação de vulnerabilidade ou risco social, tendo como referência a política Nacional de Assistência Social (PNAS, 2004), a Norma Operacional Básica (NOB-SUAS) e a Lei Orgânica da Assistência Social Lei nº. 8742/93, alterada pela Lei 12.435/11.										
MacroObjetivo: Assistência Social com direitos a enfrentar as desigualdades e garantir proteção social.										
Público Alvo: Famílias e indivíduos em situação de pobreza e extrema pobreza										
Indicadores										
Indicador Famílias em situação de pobreza e extrema pobreza										
Fonte Ministério da Cidadania - Relatório de Informações										
Referência Atual 3.558										
Referência Esperada <3.558										
Ação: 2040 Bloco de Financiamento da Gestão do Programa Bolsa Família e Cadastro Único (IGD PBF)	1	160.000,00	1	165.199,00	1	170.568,00	1	176.111,00	4	671.878,00
Unid.Orçamentária: Fundo de Desenvolvimento Social	0									
Finalidade: Incentivar as ações de aprimoramento da qualidade da gestão do programa Bolsa Família e Cadastro Único em âmbito local, contribuindo para que o município execute as ações que estão sob sua responsabilidade, além do desenvolvimento de projetos de Inclusão Produtiva.										
Produto:										
Unid.Medida:										
MESES										
Local. das Metas:										
Fonte de Recursos		160.000,00		165.199,00		170.568,00		176.111,00		671.878,00
16600000 Transferência de Recursos do Fundo Nacional de Assistência Social - FNAS										

Prefeitura Municipal de Bananeiras

Secretaria de Finanças

Departamento de Contabilidade - PPA-Plano Plurianual - 2022 à 2025 - R\$ 1,00

Anexo XII - Despesas por Programas, Ações e Fonte de Recursos por Órgão

Programas e Ações por Órgão	2022		2023		2024		2025		Total	
	Meta Física	Valor	Meta Física	Valor	Meta Física	Valor	Meta Física	Valor	Meta Física	Valor
2 Prefeitura Municipal/Secretarias	124	62.915.500,00	124	64.960.256,00	124	67.071.465,00	124	69.251.288,00	496	264.198.509,00
Programa: 1002 Fortalecimento da Intersetorialidade e da Rede Socioassistencial. Objetivo: Organizar a política de Assistência Social de forma a prover serviços, programas, projetos e benefícios de proteção social básica e/ou especial para famílias, indivíduos e grupos em situação de vulnerabilidade ou risco social, tendo como referência a política Nacional de Assistência Social (PNAS, 2004), a Norma Operacional Básica (NOB-SUAS) e a Lei Orgânica da Assistência Social Lei nº. 8742/93, alterada pela Lei 12.435/11. MacroObjetivo: Assistência Social com direitos a enfrentar as desigualdades e garantir proteção social. Público Alvo: Famílias e indivíduos em situação de pobreza e extrema pobreza Indicadores Indicador Famílias em situação de pobreza e extrema pobreza Fonte Ministério da Cidadania - Relatório de Informações Referência Atual 3.558 Referência Esperada <3.558	19	2.407.344,00	19	2.485.577,00	19	2.566.352,00	19	2.649.745,00	76	10.109.018,00
Ação: 2041 Bloco da Proteção Social Especial de Média e Alta Complexidade Unid.Orçamentária: Fundo de Desenvolvimento Social Finalidade: Ofertar proteção social integral de média e ou de alta complexidade a indivíduos e famílias em situação de risco pessoal e social, com direitos violados, que tenham ou não vínculos familiares e comunitários rompidos ou extremamente fragilizados por meio de serviços de acompanhamento especializado ofertados pelos Centros de Referência Especializados da Assistência Social - CREAS, considerando a rede existente em 2018, entre eles o PAEFI, Família Acolhedora, MSE (Medida Sócio Educativa), Abordagem Social, entre outros; bem como por meio de serviços que garantam o acolhimento institucional com privacidade, o fortalecimento dos vínculos familiares e/ou comunitário e o desenvolvimento da autonomia das pessoas atendidas. Produto: Unid.Medida: FAMILIAS Local. das Metas: Fonte de Recursos 16600000 Transferência de Recursos do Fundo Nacional de Assistência Social - FNAS	1	78.000,00	1	80.535,00	1	83.150,00	1	85.853,00	4	327.538,00
		78.000,00		80.535,00		83.150,00		85.853,00		327.538,00

Prefeitura Municipal de Bananeiras

Secretaria de Finanças

Departamento de Contabilidade - PPA-Plano Plurianual - 2022 à 2025 - R\$ 1,00

Anexo XII - Despesas por Programas, Ações e Fonte de Recursos por Órgão

Programas e Ações por Órgão	2022		2023		2024		2025		Total	
	Meta Física	Valor	Meta Física	Valor	Meta Física	Valor	Meta Física	Valor	Meta Física	Valor
2 Prefeitura Municipal/Secretarias	124	62.915.500,00	124	64.960.256,00	124	67.071.465,00	124	69.251.288,00	496	264.198.509,00
Programa: 1002 Fortalecimento da Intersetorialidade e da Rede Socioassistencial. Objetivo: Organizar a política de Assistência Social de forma a prover serviços, programas, projetos e benefícios de proteção social básica e/ou especial para famílias, indivíduos e grupos em situação de vulnerabilidade ou risco social, tendo como referência a política Nacional de Assistência Social (PNAS, 2004), a Norma Operacional Básica (NOB-SUAS) e a Lei Orgânica da Assistência Social Lei nº. 8742/93, alterada pela Lei 12.435/11. MacroObjetivo: Assistência Social com direitos a enfrentar as desigualdades e garantir proteção social. Público Alvo: Famílias e indivíduos em situação de pobreza e extrema pobreza Indicadores Indicador Famílias em situação de pobreza e extrema pobreza Fonte Ministério da Cidadania - Relatório de Informações Referência Atual 3.558 Referência Esperada <3.558	19	2.407.344,00	19	2.485.577,00	19	2.566.352,00	19	2.649.745,00	76	10.109.018,00
Ação: 2042 Bloco da Proteção Social Básica Unid.Orçamentária: Fundo de Desenvolvimento Social Finalidade: Prevenir situações de risco por meio do desenvolvimento de potencialidades e aquisições, e o fortalecimento de vínculos familiares e comunitários, voltados à população que vive em situação de vulnerabilidade social decorrente da pobreza, privação (ausência de renda, precário ou nulo acesso aos serviços públicos, dentre outros) e, ou, fragilização de vínculos afetivos ? relacionais e de pertencimento social, bem como a manutenção dos serviços ofertados ou referenciados pelos Centros de Referência da Assistência Social - CRAS, considerando a rede existente, entre eles oPAIF, o SCFV para todos os ciclos da vida e o serviço no domicílio para as pessoas com deficiência e idosas. Produto: Unid.Medida: MESESLocal. das Metas:	1	406.800,00	1	420.021,00	1	433.672,00	1	447.764,00	4	1.708.257,00
Fonte de Recursos 16600000 Transferência de Recursos do Fundo Nacional de Assistência Social - FNAS		406.800,00		420.021,00		433.672,00		447.764,00		1.708.257,00

Prefeitura Municipal de Bananeiras

Secretaria de Finanças

Departamento de Contabilidade - PPA-Plano Plurianual - 2022 à 2025 - R\$ 1,00

Anexo XII - Despesas por Programas, Ações e Fonte de Recursos por Órgão

Programas e Ações por Órgão		2022		2023		2024		2025		Total	
		Meta Física	Valor	Meta Física	Valor	Meta Física	Valor	Meta Física	Valor	Meta Física	Valor
2	Prefeitura Municipal/Secretarias	124	62.915.500,00	124	64.960.256,00	124	67.071.465,00	124	69.251.288,00	496	264.198.509,00
Programa: 1002 Fortalecimento da Intersetorialidade e da Rede Socioassistencial. Objetivo: Organizar a política de Assistência Social de forma a prover serviços, programas, projetos e benefícios de proteção social básica e/ou especial para famílias, indivíduos e grupos em situação de vulnerabilidade ou risco social, tendo como referência a política Nacional de Assistência Social (PNAS, 2004), a Norma Operacional Básica (NOB-SUAS) e a Lei Orgânica da Assistência Social Lei nº. 8742/93, alterada pela Lei 12.435/11. MacroObjetivo: Assistência Social com direitos a enfrentar as desigualdades e garantir proteção social. Público Alvo: Famílias e indivíduos em situação de pobreza e extrema pobreza Indicadores Indicador Famílias em situação de pobreza e extrema pobreza Fonte Ministério da Cidadania - Relatório de Informações Referência Atual 3.558 Referência Esperada <3.558		19	2.407.344,00	19	2.485.577,00	19	2.566.352,00	19	2.649.745,00	76	10.109.018,00
Ação: 2043 Fortalecimento do Controle Social - Manutenção do Conselho Municipal de Assistência Social/CMAS - IGD SUAS e IGD PBF (Mínimo 3%) Unid.Orçamentária: Fundo de Desenvolvimento Social Finalidade: Fortalecer o Controle Social e a participação da sociedade proporcionando ao CMAS condições de estão com vistas ao exercício do controle social da Política Municipal de Assistência Social e no desempenho das funções de normatizar, disciplinar, acompanhar, avaliar e fiscalizar a qualidade dos serviços prestados pela rede socioassistencial, bem como a realização da Conferência Municipal de Assistência Social e Capacitação para Conselheiros de Assistência Social. Produto: Unid.Medida: MESES Local. das Metas:			7.544,00	1	7.789,00	1	8.042,00	1	8.302,00	4	31.677,00
Fonte de Recursos 16600000 Transferência de Recursos do Fundo Nacional de Assistência Social - FNAS			7.544,00		7.789,00		8.042,00		8.302,00		31.677,00

Prefeitura Municipal de Bananeiras

Secretaria de Finanças

Departamento de Contabilidade - PPA-Plano Plurianual - 2022 à 2025 - R\$ 1,00

Anexo XII - Despesas por Programas, Ações e Fonte de Recursos por Órgão

Programas e Ações por Órgão	2022		2023		2024		2025		Total	
	Meta Física	Valor	Meta Física	Valor	Meta Física	Valor	Meta Física	Valor	Meta Física	Valor
2 Prefeitura Municipal/Secretarias	124	62.915.500,00	124	64.960.256,00	124	67.071.465,00	124	69.251.288,00	496	264.198.509,00
Programa: 1002 Fortalecimento da Intersetorialidade e da Rede Socioassistencial.	19	2.407.344,00	19	2.485.577,00	19	2.566.352,00	19	2.649.745,00	76	10.109.018,00
Objetivo: Organizar a política de Assistência Social de forma a prover serviços, programas, projetos e benefícios de proteção social básica e/ou especial para famílias, indivíduos e grupos em situação de vulnerabilidade ou risco social, tendo como referência a política Nacional de Assistência Social (PNAS, 2004), a Norma Operacional Básica (NOB-SUAS) e a Lei Orgânica da Assistência Social Lei nº. 8742/93, alterada pela Lei 12.435/11.										
MacroObjetivo: Assistência Social com direitos a enfrentar as desigualdades e garantir proteção social.										
Público Alvo: Famílias e indivíduos em situação de pobreza e extrema pobreza										
Indicadores										
Indicador Famílias em situação de pobreza e extrema pobreza										
Fonte Ministério da Cidadania - Relatório de Informações										
Referência Atual 3.558										
Referência Esperada <3.558										
Ação: 2044 Programa Primeira Infância no SUAS - Programa Criança Feliz	1		1	139.387,00	1	143.917,00	1	148.594,00	4	566.898,00
Unid.Orçamentária: Fundo de Desenvolvimento Social		135.000,00						0		
Finalidade: Promover o desenvolvimento integral das crianças na primeira infância, considerando sua família e seu contexto de vida; bem como promover o desenvolvimento humano a partir do apoio e do acompanhamento do desenvolvimento infantil integral na primeira infância; apoiar a gestante e a família na preparação para o nascimento e nos cuidados perinatais; colaborar no exercício da parentalidade, fortalecendo os vínculos e o papel das famílias para o desempenho da função de cuidado, proteção e educação de crianças na faixa etária de até seis anos de idade; mediar o acesso da gestante, de crianças na primeira infância e de suas famílias a políticas e serviços públicos de que necessitem.										
Produto:										
Unid.Medida:										
MESES Local. das										
Metas:										
Fonte de Recursos		135.000,00		139.387,00		143.917,00		148.594,00		566.898,00
16600000 Transferência de Recursos do Fundo Nacional de Assistência Social - FNAS										

Prefeitura Municipal de Bananeiras

Secretaria de Finanças

Departamento de Contabilidade - PPA-Plano Plurianual - 2022 à 2025 - R\$ 1,00

Anexo XII - Despesas por Programas, Ações e Fonte de Recursos por Órgão

Programas e Ações por Órgão	2022		2023		2024		2025		Total	
	Meta Física	Valor	Meta Física	Valor	Meta Física	Valor	Meta Física	Valor	Meta Física	Valor
2 Prefeitura Municipal/Secretarias	124	62.915.500,00	124	64.960.256,00	124	67.071.465,00	124	69.251.288,00	496	264.198.509,00
Programa: 1002 Fortalecimento da Intersetorialidade e da Rede Socioassistencial. Objetivo: Organizar a política de Assistência Social de forma a prover serviços, programas, projetos e benefícios de proteção social básica e/ou especial para famílias, indivíduos e grupos em situação de vulnerabilidade ou risco social, tendo como referência a política Nacional de Assistência Social (PNAS, 2004), a Norma Operacional Básica (NOB-SUAS) e a Lei Orgânica da Assistência Social Lei nº. 8742/93, alterada pela Lei 12.435/11. MacroObjetivo: Assistência Social com direitos a enfrentar as desigualdades e garantir proteção social. Público Alvo: Famílias e indivíduos em situação de pobreza e extrema pobreza Indicadores Indicador Famílias em situação de pobreza e extrema pobreza Fonte Ministério da Cidadania - Relatório de Informações Referência Atual 3.558 Referência Esperada <3.558	19	2.407.344,00	19	2.485.577,00	19	2.566.352,00	19	2.649.745,00	76	10.109.018,00
Ação: 2045 Fundo Estadual de Assistência Social/FEAS - Co-financiamento Estadual dos Serviços Socioassistenciais do SUAS ofertados ou referenciados ao CRAS, CREAS E Benefícios Unid.Orçamentária: Fundo de Desenvolvimento Social Finalidade: Manter as atividades dos serviços socioassistenciais do SUAS ofertados ou referenciados ao CRAS, CREAS e dos Benefícios Eventuais que visa assistir cidadãos e as famílias por meio dos benefícios eventuais da Política de Assistência Social, de caráter suplementar e provisório, em virtude de nascimento, morte, situações de vulnerabilidade temporária e de calamidade pública, assegurados pela Lei Nº 8.742, de 07 de dezembro de 1993, Lei Orgânica de Assistência Social - LOAS, alterada pela Lei Nº 12.435, de 06 de julho de 2011, e integram organicamente as garantias do Sistema Único de Assistência Social - SUAS. Produto: Unid.Medida: MESES Local. das Metas: Fonte de Recursos 16610000 Transferência de Recursos dos Fundos Estaduais de Assistência Social		37.000,00	1	38.204,00	1	39.442,00	1	40.727,00	4	155.373,00
		37.000,00		38.204,00		39.442,00		40.727,00		155.373,00

Prefeitura Municipal de Bananeiras

Secretaria de Finanças

Departamento de Contabilidade - PPA-Plano Plurianual - 2022 à 2025 - R\$ 1,00

Anexo XII - Despesas por Programas, Ações e Fonte de Recursos por Órgão

Programas e Ações por Órgão		2022		2023		2024		2025		Total	
		Meta Física	Valor	Meta Física	Valor	Meta Física	Valor	Meta Física	Valor	Meta Física	Valor
2	Prefeitura Municipal/Secretarias	124	62.915.500,00	124	64.960.256,00	124	67.071.465,00	124	69.251.288,00	496	264.198.509,00
Programa: 1002 Fortalecimento da Intersetorialidade e da Rede Socioassistencial. Objetivo: Organizar a política de Assistência Social de forma a prover serviços, programas, projetos e benefícios de proteção social básica e/ou especial para famílias, indivíduos e grupos em situação de vulnerabilidade ou risco social, tendo como referência a política Nacional de Assistência Social (PNAS, 2004), a Norma Operacional Básica (NOB-SUAS) e a Lei Orgânica da Assistência Social Lei nº. 8742/93, alterada pela Lei 12.435/11. MacroObjetivo: Assistência Social com direitos a enfrentar as desigualdades e garantir proteção social. Público Alvo: Famílias e indivíduos em situação de pobreza e extrema pobreza Indicadores Indicador Famílias em situação de pobreza e extrema pobreza Fonte Ministério da Cidadania - Relatório de Informações Referência Atual 3.558 Referência Esperada <3.558		19	2.407.344,00	19	2.485.577,00	19	2.566.352,00	19	2.649.745,00	76	10.109.018,00
Ação: 2046 Manutenção de Outros Programas, Projetos, Benefícios e Serviços Socioassistenciais do FNAS Unid.Orçamentária: Fundo de Desenvolvimento Social Finalidade: Atender outros programas, projetos, benefícios e serviços socioassistenciais proporcionando recursos e meios para financiamento das ações da política Pública de Assistência Social. Produto: Unid.Medida: MESES Local. das Metas:		1	29.500,00	1	30.456,00	1	31.447,00	1	32.466,00	4	123.869,00
Fonte de Recursos			27.500,00		28.391,00		29.315,00		30.265,00		115.471,00
16600000 Transferência de Recursos do Fundo Nacional de Assistência Social - FNAS			2.000,00		2.065,00		2.132,00		2.201,00		8.398,00
16650000 Transferências de Convênios e Instrumentos Congêneres vinculados à Assistência Social											

Prefeitura Municipal de Bananeiras

Secretaria de Finanças

Departamento de Contabilidade - PPA-Plano Plurianual - 2022 à 2025 - R\$ 1,00

Anexo XII - Despesas por Programas, Ações e Fonte de Recursos por Órgão

Programas e Ações por Órgão	2022		2023		2024		2025		Total	
	Meta Física	Valor	Meta Física	Valor	Meta Física	Valor	Meta Física	Valor	Meta Física	Valor
2 Prefeitura Municipal/Secretarias	124	62.915.500,00	124	64.960.256,00	124	67.071.465,00	124	69.251.288,00	496	264.198.509,00
Programa: 1002 Fortalecimento da Intersetorialidade e da Rede Socioassistencial.	19	2.407.344,00	19	2.485.577,00	19	2.566.352,00	19	2.649.745,00	76	10.109.018,00
Objetivo: Organizar a política de Assistência Social de forma a prover serviços, programas, projetos e benefícios de proteção social básica e/ou especial para famílias, indivíduos e grupos em situação de vulnerabilidade ou risco social, tendo como referência a política Nacional de Assistência Social (PNAS, 2004), a Norma Operacional Básica (NOB-SUAS) e a Lei Orgânica da Assistência Social Lei nº. 8742/93, alterada pela Lei 12.435/11.										
MacroObjetivo: Assistência Social com direitos a enfrentar as desigualdades e garantir proteção social.										
Público Alvo: Famílias e indivíduos em situação de pobreza e extrema pobreza										
Indicadores										
Indicador Famílias em situação de pobreza e extrema pobreza										
Fonte Ministério da Cidadania - Relatório de Informações										
Referência Atual 3.558										
Referência Esperada <3.558										
Ação: 2047 Manutenção da Vigilância Socioassistencial	1	27.500,00	1	28.393,00	1	29.315,00	1	30.264,00	4	115.472,00
Unid.Orçamentária: Fundo de Desenvolvimento Social										
Finalidade: A Vigilância Socioassistencial deve apoiar atividades de planejamento, organização e execução de ações desenvolvidas pela gestão e pelos serviços, produzindo, sistematizando e analisando informações territorializadas: sobre as situações de vulnerabilidade e risco que incidem sobre famílias e indivíduos; sobre os padrões de oferta dos serviços e benefícios socioassistenciais, considerando questões afetas ao padrão de financiamento, ao tipo, volume, localização e qualidade das ofertas e das respectivas condições de acesso.										
Produto:										
Unid.Medida:										
MESES Local. das										
Metas:										
Fonte de Recursos										
15001000 Recursos Livres (Ordinário)		12.000,00		12.389,00		12.792,00		13.206,00		50.387,00
		0				0		0		
16600000 Transferência de Recursos do Fundo Nacional de Assistência Social - FNAS		15.500,00		16.004,00		16.523,00		17.058,00		65.085,00
		0				0		0		

Prefeitura Municipal de Bananeiras

Secretaria de Finanças

Departamento de Contabilidade - PPA-Plano Plurianual - 2022 à 2025 - R\$ 1,00

Anexo XII - Despesas por Programas, Ações e Fonte de Recursos por Órgão

Programas e Ações por Órgão		2022		2023		2024		2025		Total	
		Meta Física	Valor	Meta Física	Valor	Meta Física	Valor	Meta Física	Valor	Meta Física	Valor
2	Prefeitura Municipal/Secretarias	124	62.915.500,00	124	64.960.256,00	124	67.071.465,00	124	69.251.288,00	496	264.198.509,00
Programa: 1003 Educação Conectada com o Novo e para Todos		32	28.290.316,00	32	29.209.748,00	32	30.159.068,00	32	31.139.217,00	128	118.798.349,00
Objetivo: Estabelecer diretrizes, metas e estratégias do Plano Municipal de Educação de Bananeiras, em consonância com as metas e diretrizes estabelecidas no Plano Estadual e Nacional de Educação, através dos objetivos, programas e ações com vistas à manutenção e desenvolvimento do ensino em seus diversos níveis, etapas e modalidades por meio de ações integradas dos poderes públicos das diferentes esferas federativas que conduzam a: I - erradicação do analfabetismo; II - universalização do atendimento escolar; III - melhoria da qualidade do ensino; IV - formação para o trabalho; V - promoção humanística, científica e tecnológica do País. VI - estabelecimento de meta de aplicação de recursos públicos em educação como proporção do produto interno bruto.											
MacroObjetivo: Educação Inovadora e Inclusiva Público Alvo: Alunos da Rede Municipal											
Indicadores											
Indicador IDEB 4ª série/5º ano											
Fonte IDEB/MEC											
Referência Atual 4,9											
Referência Esperada 5,2											
Indicador IDEB 8ª série/9º ano											
Fonte IDEB/MEC											
Referência Atual 3,3											
Referência Esperada 4,0											
Ação: 1004 Aquisição de Equipamentos para estruturação da Rede Municipal de Ensino		1	200.000,00	1	206.500,00	1	213.211,00	1	220.140,00	4	839.851,00
Unid.Orçamentária: Secretaria de Educação											
Finalidade: Adquirir equipamentos (computadores, dispositivos digitais e outros), veículos,ônibus, dentre outros transportes para estruturação da rede municipal ensino.											
Produto:											
Unid.Medida: UNIDADE											
Local. das Metas:											
Fonte de Recursos											
15001001 Recursos não Vinculados de Impostos - MDE			50.000,00		51.625,00		53.303,00		55.035,00		209.963,00
15690000 Outras Transferências de Recursos do FNDE Controle dos demais recursos originários de transferências do Fundo Nacional do Desenvolvimento da Educação - FNDE.			150.000,00		154.875,00		159.908,00		165.105,00		629.888,00

Prefeitura Municipal de Bananeiras

Secretaria de Finanças

Departamento de Contabilidade - PPA-Plano Plurianual - 2022 à 2025 - R\$ 1,00

Anexo XII - Despesas por Programas, Ações e Fonte de Recursos por Órgão

Programas e Ações por Órgão		2022		2023		2024		2025		Total	
		Meta Física	Valor	Meta Física	Valor	Meta Física	Valor	Meta Física	Valor	Meta Física	Valor
2	Prefeitura Municipal/Secretarias	124	62.915.500,00	124	64.960.256,00	124	67.071.465,00	124	69.251.288,00	496	264.198.509,00
Programa: 1003 Educação Conectada com o Novo e para Todos		32	28.290.316,00	32	29.209.748,00	32	30.159.068,00	32	31.139.217,00	128	118.798.349,00
<p>Objetivo: Estabelecer diretrizes, metas e estratégias do Plano Municipal de Educação de Bananeiras, em consonâncias com a metas e diretrizes estabelecidas no Plano Estadual e Nacional de Educação, através dos objetivos, programas e ações com vistas a manutenção e desenvolvimento do ensino em seus diversos níveis, etapas e modalidades por meio de ações integradas dos poderes públicos das diferentes esferas federativas que conduzam a:I - erradicação do analfabetismo;II - universalização do atendimento escolar;III - melhoria da qualidade do ensino;IV - formação para o trabalho;V - promoção humanística, científica e tecnológica do País.VI - estabelecimento de meta de aplicação de recursos públicos em educação como proporção do produto interno bruto.</p> <p>MacroObjetivo: Educação Inovadora e Inclusiva Público Alvo: Alunos da Rede Municipal</p> <p>Indicadores</p> <p>Indicador IDEB 4ª série/5º ano</p> <p>Fonte IDEB/MEC</p> <p>Referência Atual 4,9</p> <p>Referência Esperada 5,2</p> <p>Indicador IDEB 8ª série/9º ano</p> <p>Fonte IDEB/MEC</p> <p>Referência Atual 3,3</p> <p>Referência Esperada 4,0</p>											
Ação: 1005 Construção e/ou Ampliação de Unidades Escolares		1	2.050.000,00	1	2.116.625,00	1	2.185.416,00	1	2.256.441,00	4	8.608.482,00
Unid.Orçamentária: Secretaria de Educação											
Finalidade: Construir, reformar e/ou ampliar unidades escolares e creches.Produto:											
Unid.Medida:											
UNIDADE Local. das											
Metas:											
Fonte de Recursos											
15001001 Recursos não Vinculados de Impostos - MDE			50.000,00		51.625,00		53.303,00		55.035,00		209.963,00
15690000 Outras Transferências de Recursos do FNDE			2.000.000,00		2.065.000,00		2.132.113,00		2.201.406,00		8.398.519,00
demais recursos originários de transferências do Fundo Nacional do Desenvolvimento da Educação - FNDE.											

Prefeitura Municipal de Bananeiras

Secretaria de Finanças

Departamento de Contabilidade - PPA-Plano Plurianual - 2022 à 2025 - R\$ 1,00

Anexo XII - Despesas por Programas, Ações e Fonte de Recursos por Órgão

Programas e Ações por Órgão		2022		2023		2024		2025		Total	
		Meta Física	Valor	Meta Física	Valor	Meta Física	Valor	Meta Física	Valor	Meta Física	Valor
2	Prefeitura Municipal/Secretarias	124	62.915.500,00	124	64.960.256,00	124	67.071.465,00	124	69.251.288,00	496	264.198.509,00
Programa: 1003 Educação Conectada com o Novo e para Todos		32	28.290.316,00	32	29.209.748,00	32	30.159.068,00	32	31.139.217,00	128	118.798.349,00
<p>Objetivo: Estabelecer diretrizes, metas e estratégias do Plano Municipal de Educação de Bananeiras, em consonâncias com a metas e diretrizes estabelecidas no Plano Estadual e Nacional de Educação, através dos objetivos, programas e ações com vistas a manutenção e desenvolvimento do ensino em seus diversos níveis, etapas e modalidades por meio de ações integradas dos poderes públicos das diferentes esferas federativas que conduzam a:I - erradicação do analfabetismo;II - universalização do atendimento escolar;III - melhoria da qualidade do ensino;IV - formação para o trabalho;V - promoção humanística, científica e tecnológica do País.VI - estabelecimento de meta de aplicação de recursos públicos em educação como proporção do produto interno bruto.</p> <p>MacroObjetivo: Educação Inovadora e Inclusiva Público Alvo: Alunos da Rede Municipal</p> <p>Indicadores</p> <p>Indicador IDEB 4ª série/5º ano</p> <p>Fonte IDEB/MEC</p> <p>Referência Atual 4,9</p> <p>Referência Esperada 5,2</p> <p>Indicador IDEB 8ª série/9º ano</p> <p>Fonte IDEB/MEC</p> <p>Referência Atual 3,3</p> <p>Referência Esperada 4,0</p>											
Ação: 1006 Construção e/ou Ampliação de Quadra Poliesportiva nas Escolas da Rede		1			110.000,00	1	113.575,00	1	117.267,00	1	121.077,00
<p>461.919,00</p> <p>Municipal de Ensino</p> <p>Unid.Orçamentária: Secretaria de Educação</p> <p>Finalidade: Construir e/ou ampliar quadras de esportes poliesportivas nas escolas da redemunicipal de ensino.</p> <p>Produto:</p> <p>Unid.Medida:</p> <p>UNIDADE</p> <p>Local. das Metas:</p> <p>Fonte de Recursos</p> <p>15001001 Recursos não Vinculados de Impostos - MDE</p> <p>15690000 Outras Transferências de Recursos do FNDE Controle dos demais recursos originários de transferências do Fundo Nacional do Desenvolvimento da Educação - FNDE.</p>											
			10.000,00		10.325,00		10.661,00		11.007,00		41.993,00
			100.000,00		103.250,00		106.606,00		110.070,00		419.926,00

Prefeitura Municipal de Bananeiras

Secretaria de Finanças

Departamento de Contabilidade - PPA-Plano Plurianual - 2022 à 2025 - R\$ 1,00

Anexo XII - Despesas por Programas, Ações e Fonte de Recursos por Órgão

Programas e Ações por Órgão	2022		2023		2024		2025		Total	
	Meta Física	Valor	Meta Física	Valor	Meta Física	Valor	Meta Física	Valor	Meta Física	Valor
2 Prefeitura Municipal/Secretarias	124	62.915.500,00	124	64.960.256,00	124	67.071.465,00	124	69.251.288,00	496	264.198.509,00
Programa: 1003 Educação Conectada com o Novo e para Todos	32	28.290.316,00	32	29.209.748,00	32	30.159.068,00	32	31.139.217,00	128	118.798.349,00
<p>Objetivo: Estabelecer diretrizes, metas e estratégias do Plano Municipal de Educação de Bananeiras, em consonâncias com a metas e diretrizes estabelecidas no Plano Estadual e Nacional de Educação, através dos objetivos, programas e ações com vistas a manutenção e desenvolvimento do ensino em seus diversos níveis, etapas e modalidades por meio de ações integradas dos poderes públicos das diferentes esferas federativas que conduzam a:I - erradicação do analfabetismo;II - universalização do atendimento escolar;III - melhoria da qualidade do ensino;IV - formação para o trabalho;V - promoção humanística, científica e tecnológica do País.VI - estabelecimento de meta de aplicação de recursos públicos em educação como proporção do produto interno bruto.</p> <p>MacroObjetivo: Educação Inovadora e Inclusiva Público Alvo: Alunos da Rede Municipal</p> <p>Indicadores</p> <p>Indicador IDEB 4ª série/5º ano</p> <p>Fonte IDEB/MEC</p> <p>Referência Atual 4,9</p> <p>Referência Esperada 5,2</p> <p>Indicador IDEB 8ª série/9º ano</p> <p>Fonte IDEB/MEC</p> <p>Referência Atual 3,3</p> <p>Referência Esperada 4,0</p>										
Ação: 1007 Implantação de Sistema de Energia Solar	1	380.000,00	1	392.350,00	1	405.102,00	1	418.267,00	4	1.595.719,00
<p>Unid.Orçamentária: Secretaria de Educação</p> <p>Finalidade: Implantar energia solar nas escolas da rede municipal. Produto:</p> <p>Unid.Medida:</p> <p>UNIDADELocal. das</p> <p>Metas:</p>										
Fonte de Recursos										
15001001 Recursos não Vinculados de Impostos - MDE		30.000,00		30.975,00		31.982,00		33.021,00		125.978,00
15401030 Transferências do FUNDEB - Impostos e de Transferências		100.000,00		103.250,00		106.606,00		110.070,00		419.926,00
Impostos - 30%										
15690000 Outras Transferências de Recursos do FNDE Controle dos demais recursos originários de transferências do Fundo Nacional do Desenvolvimento da Educação - FNDE.		250.000,00		258.125,00		266.514,00		275.176,00		1.049.815,00

Prefeitura Municipal de Bananeiras

Secretaria de Finanças

Departamento de Contabilidade - PPA-Plano Plurianual - 2022 à 2025 - R\$ 1,00

Anexo XII - Despesas por Programas, Ações e Fonte de Recursos por Órgão

2 Prefeitura Municipal/Secretarias	124	62.915.500,00	124	64.960.256,00	124	67.071.465,00	124	69.251.288,00	496	264.198.509,00
Programa: 1003 Educação Conectada com o Novo e para Todos	32	28.290.316,00	32	29.209.748,00	32	30.159.068,00	32	31.139.217,00	128	118.798.349,00
<p>Objetivo: Estabelecer diretrizes, metas e estratégias do Plano Municipal de Educação de Bananeiras, em consonância com as metas e diretrizes estabelecidas no Plano Estadual e Nacional de Educação, através dos objetivos, programas e ações com vistas à manutenção e desenvolvimento do ensino em seus diversos níveis, etapas e modalidades por meio de ações integradas dos poderes públicos das diferentes esferas federativas que conduzam a: I - erradicação do analfabetismo; II - universalização do atendimento escolar; III - melhoria da qualidade do ensino; IV - formação para o trabalho; V - promoção humanística, científica e tecnológica do País. VI - estabelecimento de meta de aplicação de recursos públicos em educação como proporção do produto interno bruto.</p> <p>MacroObjetivo: Educação Inovadora e Inclusiva Público Alvo: Alunos da Rede Municipal</p> <p>Indicadores</p> <p>Indicador IDEB 4ª série/5º ano</p> <p>Fonte IDEB/MEC</p> <p>Referência Atual 4,9</p> <p>Referência Esperada 5,2</p> <p>Indicador IDEB 8ª série/9º ano</p> <p>Fonte IDEB/MEC</p> <p>Referência Atual 3,3</p> <p>Referência Esperada 4,0</p>										
Ação: 2013 Manutenção do Programa de Merenda Escolar	1	354.752,00	1	366.282,00	1	378.186,00	1	390.477,00	4	1.489.697,00
<p>Unid.Orçamentária: Secretaria de Educação</p> <p>Finalidade: Manter a distribuição da merenda escolar com qualidade para todos os níveis educacionais.</p> <p>Produto:</p> <p>Unid.Medida:</p> <p>MESES</p> <p>Local. das Metas:</p>										
Fonte de Recursos										
15001000 Recursos Livres (Ordinário)		15.000,00		15.488,00		15.991,00		16.511,00		62.990,00
15520000 Transferências de Recursos do FNDE referentes ao Programa Nacional de Alimentação Escolar (PNAE)		339.752,00		350.794,00		362.195,00		373.966,00		1.426.707,00
Ação: 2014 Programa Dinheiro Direto na Escola - PDDE	M				R		S	1		2.272,00
Unid.Orçamentária: Secretaria de Educação	e				c				2.200	
Finalidade: Manter o Programa Dinheiro Direto na Escola - PDDE	t				u			,00	1	
Produto:	a				r					
Unid.Medida:	s				s					
MESES	:				o					
Local. das Metas:										



Prefeitura Municipal de Bananeiras

Secretaria de Finanças

Departamento de Contabilidade - PPA-Plano Plurianual - 2022 à 2025 - R\$ 1,00

Anexo XII - Despesas por Programas, Ações e Fonte de Recursos por Órgão

2.345,00	1	Programas e Ações por Órgão	2.421,00	4	2023	9.238,00	2024	2025	Total			
15510000	Transferências de Recursos do FNDE referentes ao Programa Dinheiro Direto na Escola (PDDE)		Meta Física	Valor 2.200,00	Meta Física	Valor 2.272,00	Meta Física	Valor 2.345,00	Meta Física	Valor 2.421,00	Meta Física	Valor 9.238,00

Prefeitura Municipal de Bananeiras

Secretaria de Finanças

Departamento de Contabilidade - PPA-Plano Plurianual - 2022 à 2025 - R\$ 1,00

Anexo XII - Despesas por Programas, Ações e Fonte de Recursos por Órgão

2	Prefeitura Municipal/Secretarias	124	62.915.500,0	124	64.960.256,0	124	67.071.465,0	124	69.251.288,00	496	264.198.509,00
		0	0	0	0	0	0				
Programa: 1003	Educação Conectada com o Novo e para Todos	32	28.290.316,0	32	29.209.748,0	32	30.159.068,0	32	31.139.217,00	128	118.798.349,00
			0		0		0				
<p>Objetivo: Estabelecer diretrizes, metas e estratégias do Plano Municipal de Educação de Bananeiras, em consonâncias com a metas e diretrizes estabelecidas no Plano Estadual e Nacional de Educação, através dos objetivos, programas e ações com vistas a manutenção e desenvolvimento do ensino em seus diversos níveis, etapas e modalidades por meio de ações integradas dos poderes públicos das diferentes esferas federativas que conduzam a:I - erradicação do analfabetismo;II - universalização do atendimento escolar;III - melhoria da qualidade do ensino;IV - formação para o trabalho;V - promoção humanística, científica e tecnológica do País.VI - estabelecimento de meta de aplicação de recursos públicos em educação como proporção do produto interno bruto.</p> <p>MacroObjetivo: Educação Inovadora e Inclusiva Público Alvo: Alunos da Rede Municipal</p> <p>Indicadores</p> <p>Indicador IDEB 4ª série/5º ano</p> <p>Fonte IDEB/MEC</p> <p>Referência Atual 4,9</p> <p>Referência Esperada 5,2</p> <p>Indicador IDEB 8ª série/9º ano</p> <p>Fonte IDEB/MEC</p> <p>Referência Atual 3,3</p> <p>Referência Esperada 4,0</p>											
Ação: 2015	Manutenção do Ensino Fundamental - FUNDEB 30%	1		1		1		1		4	17.706.354,00
Unid.Orçamentária: Secretaria de Educação			4.216.544,0		4.353.579,0		4.495.073,0		4.641.158,0		
Finalidade: Manter as atividades do Ensino Fundamental - FUNDEB 30%. Produto:		0		0		0		0			
Unid.Medida:											
MESESLocal. das											
Metas:											
Fonte de Recursos											
15401030	Transferências do FUNDEB - Impostos e Transferências de Impostos - 30%		3.631.750,00		3.749.779,00		3.871.650,00		3.997.474,00		15.250.653,00
15411030	Transferências do FUNDEB - Complementação da União - VAAF		382.405,00		394.833,00		407.665,00		420.914,00		1.605.817,00
- 30%			202.389,00		208.967,00		215.758,00		222.770,00		849.884,00
15421030	Transferências do FUNDEB - Complementação da União - VAAT										
- 30%											



Prefeitura Municipal de Bananeiras

Secretaria de Finanças

Departamento de Contabilidade - PPA-Plano Plurianual - 2022 à 2025 - R\$ 1,00

Anexo XII - Despesas por Programas, Ações e Fonte de Recursos por Órgão

Programas e Ações por Órgão	2022		2023		2024		2025		Total	
	Meta Física	Valor	Meta Física	Valor	Meta Física	Valor	Meta Física	Valor	Meta Física	Valor

Prefeitura Municipal de Bananeiras

Secretaria de Finanças

Departamento de Contabilidade - PPA-Plano Plurianual - 2022 à 2025 - R\$ 1,00

Anexo XII - Despesas por Programas, Ações e Fonte de Recursos por Órgão

2	Prefeitura Municipal/Secretarias		124	62.915.500,0	124	64.960.256,0	124	67.071.465,0	124	69.251.288,00	496	264.198.509,00
			0		0		0		0			
Programa: 1003 Educação Conectada com o Novo e para Todos			32	28.290.316,0	32	29.209.748,0	32	30.159.068,0	32	31.139.217,00	128	118.798.349,00
				0		0		0				
Objetivo: Estabelecer diretrizes, metas e estratégias do Plano Municipal de Educação de Bananeiras, em consonâncias com a metas e diretrizes estabelecidas no Plano Estadual e Nacional de Educação, através dos objetivos, programas e ações com vistas a manutenção e desenvolvimento do ensino em seus diversos níveis, etapas e modalidades por meio de ações integradas dos poderes públicos das diferentes esferas federativas que conduzam a:I - erradicação do analfabetismo;II - universalização do atendimento escolar;III - melhoria da qualidade do ensino;IV - formação para o trabalho;V - promoção humanística, científica e tecnológica do País.VI - estabelecimento de meta de aplicação de recursos públicos em educação como proporção do produto interno bruto.												
MacroObjetivo: Educação Inovadora e Inclusiva Público Alvo: Alunos da Rede Municipal												
Indicadores												
Indicador IDEB 4ª série/5º ano												
Fonte IDEB/MEC												
Referência Atual 4,9												
Referência Esperada 5,2												
Indicador IDEB 8ª série/9º ano												
Fonte IDEB/MEC												
Referência Atual 3,3												
Referência Esperada 4,0												
Ação: 2016 Manutenção das Atividades do Ensino Fundamental - MDE			1	3.027.520,00	1	3.125.914,00	1	3.227.506,00	1	3.332.397,00	4	12.713.337,00
Unid.Orçamentária: Secretaria de Educação												
Finalidade: Manter as atividades do Ensino Fundamental com recursos próprios do município - MDE, manter o funcionamento das atividades das Escolas Municipais, promover capacitação e treinamento aos profissionais da educação.												
Produto:												
Unid.Medida:												
MESES												
Local. das Metas:												
Fonte de Recursos												
15001000 Recursos Livres (Ordinário)				21.000,00		21.683,00		22.386,00		23.114,00		88.183,00
15001001 Recursos não Vinculados de Impostos - MDE				3.006.520,00		3.104.231,00		3.205.120,00		3.309.283,00		12.625.154,00
Ação: 2017 Manutenção do Salário Educação - QSE			Finalidade		al de Salário		n		M		d	
			: Manter		Educação		i		e		a	
			a cota		Produto:		d		d		:	
			município		U		-		i		M	
Unid.Orçamentária: Secretaria de Educação												
www.publicsoft.com.br - PublicSoft Contabilidade - versão 2021.43.1.0 -(83)3022-0800			28/10/2021 20:58:17									
Prefeitura Municipal de Bananeiras CNPJ: 08.927.915/0001-59 Rua Cel. Antonio Pessoa, 375 Cep: 58220000 Centro, Bananeiras-PB fone:			Página 38 de 51									



Prefeitura Municipal de Bananeiras

Secretaria de Finanças

Departamento de Contabilidade - PPA-Plano Plurianual - 2022 à 2025 - R\$ 1,00

Anexo XII - Despesas por Programas, Ações e Fonte de Recursos por Órgão

ESES Local. das Metas:	Programas e Ações por Órgão	1 2022		1 2023363.957,00		1 2024375.785,00		1 2025387.999,00		4 Total1480.241,00	
		Meta Física	Valor	Meta Física	Valor	Meta Física	Valor	Meta Física	Valor	Meta Física	Valor
Fonte de Recursos											
1000000 - Transferência do Salário Educação			352.500,00		363.957,00		375.785,00		387.999,00		1.480.241,00

Prefeitura Municipal de Bananeiras

Secretaria de Finanças

Departamento de Contabilidade - PPA-Plano Plurianual - 2022 à 2025 - R\$ 1,00

Anexo XII - Despesas por Programas, Ações e Fonte de Recursos por Órgão

Programas e Ações por Órgão	2022		2023		2024		2025		Total	
	Meta Física	Valor	Meta Física	Valor	Meta Física	Valor	Meta Física	Valor	Meta Física	Valor
2 Prefeitura Municipal/Secretarias	124	62.915.500,00	124	64.960.256,00	124	67.071.465,00	124	69.251.288,00	496	264.198.509,00
Programa: 1003 Educação Conectada com o Novo e para Todos	32	28.290.316,00	32	29.209.748,00	32	30.159.068,00	32	31.139.217,00	128	118.798.349,00
<p>Objetivo: Estabelecer diretrizes, metas e estratégias do Plano Municipal de Educação de Bananeiras, em consonâncias com a metas e diretrizes estabelecidas no Plano Estadual e Nacional de Educação, através dos objetivos, programas e ações com vistas a manutenção e desenvolvimento do ensino em seus diversos níveis, etapas e modalidades por meio de ações integradas dos poderes públicos das diferentes esferas federativas que conduzam a:I - erradicação do analfabetismo;II - universalização do atendimento escolar;III - melhoria da qualidade do ensino;IV - formação para o trabalho;V - promoção humanística, científica e tecnológica do País.VI - estabelecimento de meta de aplicação de recursos públicos em educação como proporção do produto interno bruto.</p> <p>MacroObjetivo: Educação Inovadora e Inclusiva Público Alvo: Alunos da Rede Municipal</p> <p>Indicadores</p> <p>Indicador IDEB 4ª série/5º ano</p> <p>Fonte IDEB/MEC</p> <p>Referência Atual 4,9</p> <p>Referência Esperada 5,2</p> <p>Indicador IDEB 8ª série/9º ano</p> <p>Fonte IDEB/MEC</p> <p>Referência Atual 3,3</p> <p>Referência Esperada 4,0</p>										
Ação: 2018 Manutenção do Transporte Escolar	1	576.000,00	1	594.720,00	1	614.048,00	1	634.003,00	4	2.418.771,00
Unid.Orçamentária: Secretaria de Educação										
Finalidade: Garantir o acesso e a permanência nos estabelecimentos escolares dos alunos darede municipal de ensino público que utilizem transporte escolar.										
Produto:										
Unid.Medida:										
MESES										
Local. das Metas:										
Fonte de Recursos										
15001001 Recursos não Vinculados de Impostos - MDE		150.000,00		154.875,00		159.909,00		165.105,00		629.889,00
15530000 Transferências de Recursos do FNDE Referentes ao Programa Nacional de Apoio ao Transporte Escolar (PNATE)		305.700,00		315.635,00		325.893,00		336.484,00		1.283.712,00
15760000 Transferências de Recursos dos Estados para programas deeducação		120.300,00		124.210,00		128.246,00		132.414,00		505.170,00

Prefeitura Municipal de Bananeiras

Secretaria de Finanças

Departamento de Contabilidade - PPA-Plano Plurianual - 2022 à 2025 - R\$ 1,00

Anexo XII - Despesas por Programas, Ações e Fonte de Recursos por Órgão

Programas e Ações por Órgão	2022		2023		2024		2025		Total	
	Meta Física	Valor	Meta Física	Valor	Meta Física	Valor	Meta Física	Valor	Meta Física	Valor
2 Prefeitura Municipal/Secretarias	124	62.915.500,00	124	64.960.256,00	124	67.071.465,00	124	69.251.288,00	496	264.198.509,00
Programa: 1003 Educação Conectada com o Novo e para Todos	32	28.290.316,00	32	29.209.748,00	32	30.159.068,00	32	31.139.217,00	128	118.798.349,00
<p>Objetivo: Estabelecer diretrizes, metas e estratégias do Plano Municipal de Educação de Bananeiras, em consonâncias com a metas e diretrizes estabelecidas no Plano Estadual e Nacional de Educação, através dos objetivos, programas e ações com vistas a manutenção e desenvolvimento do ensino em seus diversos níveis, etapas e modalidades por meio de ações integradas dos poderes públicos das diferentes esferas federativas que conduzam a:I - erradicação do analfabetismo;II - universalização do atendimento escolar;III - melhoria da qualidade do ensino;IV - formação para o trabalho;V - promoção humanística, científica e tecnológica do País.VI - estabelecimento de meta de aplicação de recursos públicos em educação como proporção do produto interno bruto.</p> <p>MacroObjetivo: Educação Inovadora e Inclusiva Público Alvo: Alunos da Rede Municipal</p> <p>Indicadores</p> <p>Indicador IDEB 4ª série/5º ano</p> <p>Fonte IDEB/MEC</p> <p>Referência Atual 4,9</p> <p>Referência Esperada 5,2</p> <p>Indicador IDEB 8ª série/9º ano</p> <p>Fonte IDEB/MEC</p> <p>Referência Atual 3,3</p> <p>Referência Esperada 4,0</p>										
Ação: 2019 Manutenção das Atividades de Outros Programas FNDE	1		1	104.281,00	1	107.672,00	1	111.169,00	4	424.122,00
Unid.Orçamentária: Secretaria de Educação		101.000,00						0		
Finalidade: Manter as Atividades de Outros Programas FNDE, como Brasil Carinhoso e outros	0									
Produto:										
Unid.Medida:										
MESES										
Local. das Metas:										
Fonte de Recursos		101.000,00		104.281,00		107.672,00		111.169,00		424.122,00
15690000 Outras Transferências de Recursos do FNDE Controle dos demais recursos originários de transferências do Fundo Nacional do Desenvolvimento da Educação - FNDE.										

Prefeitura Municipal de Bananeiras

Secretaria de Finanças

Departamento de Contabilidade - PPA-Plano Plurianual - 2022 à 2025 - R\$ 1,00

Anexo XII - Despesas por Programas, Ações e Fonte de Recursos por Órgão

Programas e Ações por Órgão		2022		2023		2024		2025		Total	
		Meta Física	Valor	Meta Física	Valor	Meta Física	Valor	Meta Física	Valor	Meta Física	Valor
2	Prefeitura Municipal/Secretarias	124	62.915.500,00	124	64.960.256,00	124	67.071.465,00	124	69.251.288,00	496	264.198.509,00
Programa: 1003 Educação Conectada com o Novo e para Todos		32	28.290.316,00	32	29.209.748,00	32	30.159.068,00	32	31.139.217,00	128	118.798.349,00
<p>Objetivo: Estabelecer diretrizes, metas e estratégias do Plano Municipal de Educação de Bananeiras, em consonâncias com a metas e diretrizes estabelecidas no Plano Estadual e Nacional de Educação, através dos objetivos, programas e ações com vistas a manutenção e desenvolvimento do ensino em seus diversos níveis, etapas e modalidades por meio de ações integradas dos poderes públicos das diferentes esferas federativas que conduzam a:I - erradicação do analfabetismo;II - universalização do atendimento escolar;III - melhoria da qualidade do ensino;IV - formação para o trabalho;V - promoção humanística, científica e tecnológica do País.VI - estabelecimento de meta de aplicação de recursos públicos em educação como proporção do produto interno bruto.</p> <p>MacroObjetivo: Educação Inovadora e Inclusiva Público Alvo: Alunos da Rede Municipal</p> <p>Indicadores</p> <p>Indicador IDEB 4ª série/5º ano</p> <p>Fonte IDEB/MEC</p> <p>Referência Atual 4,9</p> <p>Referência Esperada 5,2</p> <p>Indicador IDEB 8ª série/9º ano</p> <p>Fonte IDEB/MEC</p> <p>Referência Atual 3,3</p> <p>Referência Esperada 4,0</p>											
<p>Ação: 2020 Manutenção do Ensino Infantil - FUNDEB 30%</p> <p>Unid.Orçamentária: Secretaria de Educação</p> <p>Finalidade: Manter as atividades do Ensino Infantil - FUNDEB 30% Produto:</p> <p>Unid.Medida:</p> <p>UNDLocal. das</p> <p>Metas:</p> <p>Fonte de Recursos</p>		1		1	394.416,00	1	407.232,00	1	420.467,00	4	1.604.115,00
		0	382.000,00						0		
15401030 Transferências do FUNDEB - Impostos e Transferências de Impostos - 30%			52.500,00		54.207,00		55.966,00		57.786,00		220.459,00
15421030 Transferências do FUNDEB - Complementação da União - VAAT - 30%			329.500,00		340.209,00		351.266,00		362.681,00		1.383.656,00

Prefeitura Municipal de Bananeiras

Secretaria de Finanças

Departamento de Contabilidade - PPA-Plano Plurianual - 2022 à 2025 - R\$ 1,00

Anexo XII - Despesas por Programas, Ações e Fonte de Recursos por Órgão

2	Prefeitura Municipal/Secretarias	124	62.915.500,0	124	64.960.256,0	124	67.071.465,0	124	69.251.288,00	496	264.198.509,00
		0	0	0	0	0	0	0	0	0	0
Programa: 1003	Educação Conectada com o Novo e para Todos	32	28.290.316,0	32	29.209.748,0	32	30.159.068,0	32	31.139.217,00	128	118.798.349,00
			0		0		0		0		0
<p>Objetivo: Estabelecer diretrizes, metas e estratégias do Plano Municipal de Educação de Bananeiras, em consonâncias com a metas e diretrizes estabelecidas no Plano Estadual e Nacional de Educação, através dos objetivos, programas e ações com vistas a manutenção e desenvolvimento do ensino em seus diversos níveis, etapas e modalidades por meio de ações integradas dos poderes públicos das diferentes esferas federativas que conduzam a:I - erradicação do analfabetismo;II - universalização do atendimento escolar;III - melhoria da qualidade do ensino;IV - formação para o trabalho;V - promoção humanística, científica e tecnológica do País.VI - estabelecimento de meta de aplicação de recursos públicos em educação como proporção do produto interno bruto.</p> <p>MacroObjetivo: Educação Inovadora e Inclusiva Público Alvo: Alunos da Rede Municipal</p> <p>Indicadores</p> <p>Indicador IDEB 4ª série/5º ano</p> <p>Fonte IDEB/MEC</p> <p>Referência Atual 4,9</p> <p>Referência Esperada 5,2</p> <p>Indicador IDEB 8ª série/9º ano</p> <p>Fonte IDEB/MEC</p> <p>Referência Atual 3,3</p> <p>Referência Esperada 4,0</p>											
Ação: 2021	Manutenção do Ensino Fundamental - FUNDEB 70%	1		1		1		1		4	53.648.898,00
Unid.Orçamentária: Secretaria de Educação			12.775.800,0		13.191.014,		13.619.722,0		14.062.362,0		
Finalidade: Manter as atividades do Ensino Fundamental - FUNDEB 70%. Produto:		0		00		0		0			
Unid.Medida											
:											
Local. das											
Metas:											
Fonte de Recursos											
	15401070 Transferências do FUNDEB - Impostos e Transferências de Impostos - 70%										
	15411070 Transferências do FUNDEB - Complementação da União - VAAF										
	- 70%										
	15421070 Transferências do FUNDEB - Complementação da União - VAAT										



Prefeitura Municipal de Bananeiras

Secretaria de Finanças

Departamento de Contabilidade - PPA-Plano Plurianual - 2022 à 2025 - R\$ 1,00

Anexo XII - Despesas por Programas, Ações e Fonte de Recursos por Orgão

11.296.250,00	11.663.378,00	12.042.438,00	12.433.817,00	2022	2023	2024	2025	Total
			47.435.883,00					
				Meta Física	Meta Física	Meta Física	Meta Física	Meta Física
1.147.217,00	1.184.502,00	1.222.998,00	1.262.745,00	332.183,00	343.134,00	354.286,00	365.300,00	1.395.553,00

Prefeitura Municipal de Bananeiras

Secretaria de Finanças

Departamento de Contabilidade - PPA-Plano Plurianual - 2022 à 2025 - R\$ 1,00

Anexo XII - Despesas por Programas, Ações e Fonte de Recursos por Órgão

2	Prefeitura Municipal/Secretarias	124	62.915.500,00	124	64.960.256,00	124	67.071.465,00	124	69.251.288,00	496	264.198.509,00
Programa: 1003	Educação Conectada com o Novo e para Todos	32	28.290.316,00	32	29.209.748,00	32	30.159.068,00	32	31.139.217,00	128	118.798.349,00
<p>Objetivo: Estabelecer diretrizes, metas e estratégias do Plano Municipal de Educação de Bananeiras, em consonância com as metas e diretrizes estabelecidas no Plano Estadual e Nacional de Educação, através dos objetivos, programas e ações com vistas à manutenção e desenvolvimento do ensino em seus diversos níveis, etapas e modalidades por meio de ações integradas dos poderes públicos das diferentes esferas federativas que conduzam a: I - erradicação do analfabetismo; II - universalização do atendimento escolar; III - melhoria da qualidade do ensino; IV - formação para o trabalho; V - promoção humanística, científica e tecnológica do País. VI - estabelecimento de meta de aplicação de recursos públicos em educação como proporção do produto interno bruto.</p> <p>MacroObjetivo: Educação Inovadora e Inclusiva Público Alvo: Alunos da Rede Municipal</p> <p>Indicadores</p> <p>Indicador IDEB 4ª série/5º ano</p> <p>Fonte IDEB/MEC</p> <p>Referência Atual 4,9</p> <p>Referência Esperada 5,2</p> <p>Indicador IDEB 8ª série/9º ano</p> <p>Fonte IDEB/MEC</p> <p>Referência Atual 3,3</p> <p>Referência Esperada 4,0</p>											
Ação: 2022	Manutenção das Atividades da Educação Infantil - MDE	1	20.000,00	1	20.648,00	1	21.320,00	1	22.011,00	4	83.979,00
Unid.Orçamentária: Secretaria de Educação											
Finalidade: Manter as atividades da educação infantil -											
MDE Produto:											
Unid.Medida											
:											
Local. das											
Metas:											
Fonte de Recursos											
15001000 Recursos Livres (Ordinário)			2.000,00		2.064,00		2.132,00		2.200,00		8.396,00
15001001 Recursos não Vinculados de Impostos - MDE			18.000,00		18.584,00		19.188,00		19.811,00		75.583,00
Ação: 2023 Manutenção do Ensino Infantil - FUNDEB 70%											
Unid.Orçamentária: Secretaria de Educação											
Finalidade: Manter as atividades do Ensino Infantil- FUNDEB											
70% Produto:											
Unid.Medida											
:											
Local. das											
Metas:											
Fonte de Recursos											
15001000 Recursos Livres (Ordinário)			2.000,00		2.064,00		2.132,00		2.200,00		8.396,00
15001001 Recursos não Vinculados de Impostos - MDE			18.000,00		18.584,00		19.188,00		19.811,00		75.583,00



Prefeitura Municipal de Bananeiras

Secretaria de Finanças

Departamento de Contabilidade - PPA-Plano Plurianual - 2022 à 2025 - R\$ 1,00

Anexo XII - Despesas por Programas, Ações e Fonte de Recursos por Órgão

574.566,00	Programas e Ações por Órgão		4	2022	2023	2024	2025	Total		
			Meta	Valor	Meta	Valor	Meta	Valor	Meta	Valor
			Física		Física		Física		Física	
	15401070	Transferências do FUNDEB - Impostos e Transferências		56.500,00	58.336,00	60.232,00	62.189,00			237.257,00
		- 70%								
	15421070	Transferências do FUNDEB - Complementação da União - VAAT		465.500,00	480.629,00	496.249,00	512.377,00			1.954.755,00
		- 70%								

Prefeitura Municipal de Bananeiras

Secretaria de Finanças

Departamento de Contabilidade - PPA-Plano Plurianual - 2022 à 2025 - R\$ 1,00

Anexo XII - Despesas por Programas, Ações e Fonte de Recursos por Órgão

Programas e Ações por Órgão		2022		2023		2024		2025		Total	
		Meta Física	Valor	Meta Física	Valor	Meta Física	Valor	Meta Física	Valor	Meta Física	Valor
2	Prefeitura Municipal/Secretarias	124	62.915.500,0	124	64.960.256,0	124	67.071.465,0	124	69.251.288,00	496	264.198.509,00
Programa: 1003 Educação Conectada com o Novo e para Todos		32	28.290.316,0	32	29.209.748,0	32	30.159.068,0	32	31.139.217,00	128	118.798.349,00
Objetivo: Estabelecer diretrizes, metas e estratégias do Plano Municipal de Educação de Bananeiras, em consonâncias com a metas e diretrizes estabelecidas no Plano Estadual e Nacional de Educação, através dos objetivos, programas e ações com vistas a manutenção e desenvolvimento do ensino em seus diversos níveis, etapas e modalidades por meio de ações integradas dos poderes públicos das diferentes esferas federativas que conduzam a:I - erradicação do analfabetismo;II - universalização do atendimento escolar;III - melhoria da qualidade do ensino;IV - formação para o trabalho;V - promoção humanística, científica e tecnológica do País.VI - estabelecimento de meta de aplicação de recursos públicos em educação como proporção do produto interno bruto.											
MacroObjetivo: Educação Inovadora e Inclusiva Público Alvo: Alunos da Rede Municipal											
Indicadores											
Indicador IDEB 4ª série/5º ano											
Fonte IDEB/MEC											
Referência Atual 4,9											
Referência Esperada 5,2											
Indicador IDEB 8ª série/9º ano											
Fonte IDEB/MEC											
Referência Atual 3,3											
Referência Esperada 4,0											
Ação: 2024 Manutenção das Atividades da Educação Básica - FUNDEF - Precatórios		1	3.220.000,0	1	3.324.650,0	1	3.432.702,0	1	3.544.262,0	4	13.521.614,00
Unid.Orçamentária: Secretaria de Educação		0		0		0		0			
Finalidade: Manter as atividades da Educação básica com recursos oriundos do pagamento pela União de precatórios originários de ações judiciais da complementação de transferências financeiras do FUNDEF/FUNDEB.											
Produto											
:Unid.Medida:											
Local. das											
Metas:											
Fonte de Recursos			3.220.000,00		3.324.650,00		3.432.702,00		3.544.262,00		13.521.614,00
25440000 Recursos de Precatórios do FUNDEF											

Prefeitura Municipal de Bananeiras

Secretaria de Finanças

Departamento de Contabilidade - PPA-Plano Plurianual - 2022 à 2025 - R\$ 1,00

Anexo XII - Despesas por Programas, Ações e Fonte de Recursos por Órgão

Programas e Ações por Órgão	2022		2023		2024		2025		Total	
	Meta Física	Valor	Meta Física	Valor	Meta Física	Valor	Meta Física	Valor	Meta Física	Valor
2 Prefeitura Municipal/Secretarias	124	62.915.500,00	124	64.960.256,00	124	67.071.465,00	124	69.251.288,00	496	264.198.509,00
Programa: 1004 Gestão Ambiental Eficiente e Piscicultura Sustentável	1	295.000,00	1	304.589,00	1	314.485,00	1	324.706,00	4	1.238.780,00
<p>Objetivo: Promover a gestão ambiental participativa, eficiente e democrática desenvolvendo na população pensamento crítico e sensibilização para as questões inerentes a conservação ambiental, cumprindo assim as exigências legais aplicáveis, ao mesmo tempo garantir uma piscicultura sustentável com ênfase na proteção dos recursos naturais e sua utilização racional.</p> <p>MacroObjetivo: Meio Ambiente e Piscicultura</p> <p>Público Alvo: População do Município de Bananeiras</p> <p>Indicadores</p> <p>Indicador IFDM</p> <p>Fonte FIRJAN</p> <p>Referência Atual 0,65</p> <p>Referência Esperada 0,70</p>										
Ação: 2012 Manutenção das Atividades da Secretaria de Meio Ambiente e Aquicultura	1	295.000,0	1	304.589,00	1	314.485,00	1	324.706,0	4	1.238.780,00
Unid.Orçamentária: Secretaria de Meio Ambiente e Aquicultura	0									
<p>Finalidade: Manter as atividades da Secretaria de Meio Ambiente e Aquicultura, bem como realizar estudos e mapeamentos em geral (nascentes, matas, focos de incêndios, áreas degradadas, fauna, flora) acompanhar fiscalizações, realizar visitas, melhoria no serviço de podas e supressão total de vegetação realizado no município por meio da aquisição de equipamentos e qualificação da equipe, implantar a coleta seletiva em todo o município, reduzir o volume de resíduo enviado para aterros sanitários,</p> <p>Produto:</p> <p>Unid.Medida:</p> <p>MESESLocal. das</p> <p>Metas:</p>										
Fonte de Recursos		295.000,00		304.589,00		314.485,00		324.706,00		1.238.780,00
15001000 Recursos Livres (Ordinário)										

Prefeitura Municipal de Bananeiras

Secretaria de Finanças

Departamento de Contabilidade - PPA-Plano Plurianual - 2022 à 2025 - R\$ 1,00

Anexo XII - Despesas por Programas, Ações e Fonte de Recursos por Órgão

Programas e Ações por Órgão		2022		2023		2024		2025		Total	
		Meta Física	Valor	Meta Física	Valor	Meta Física	Valor	Meta Física	Valor	Meta Física	Valor
2	Prefeitura Municipal/Secretarias	124	62.915.500,00	124	64.960.256,00	124	67.071.465,00	124	69.251.288,00	496	264.198.509,00
Programa: 1005 Cultura, Turismo e Economia criativa com Qualidade, Inovação e Cidadania		5	944.000,00	5	974.682,00	5	1.006.357,00	5	1.039.061,00	20	3.964.100,00
Objetivo: Promover a estruturação e desenvolvimento da cidade de bananeiras para a cultura, turismo e economia criativa, promover ações de conscientização, preservação, reforma, restauração, estruturação, sinalização e modernização do centro histórico da cidade e entornos para atender a demanda local e do turismo com qualidade, respeito, acesso e acessibilidade, e conforto, promover a preservação, reforma, restauração, estruturação e melhoria para acessibilidade dos equipamentos de turismo e cultura da cidade: espaço cultural oscar de castro , realizar a capacitação, formação e aperfeiçoamento em suas diversidades para fortalecimento na área cultural, economia criativa e setor de eventos, fortalecendo área do turismo cultural e turismo de experiência.											
MacroObjetivo: Turismo e Cultura pulsando para todos											
Público Alvo: População local, turista e cadeia produtiva da cultura											
Indicadores											
Indicador IFDM											
Fonte FIRJAN											
Referência Atual 0,65											
Referência Esperada 0,70											
Ação: 1015 Implantação de Infraestrutura Turística		1	353.500,00	1	364.989,00	1	376.851,00	1	389.098,00	4	1.484.438,00
Unid.Orçamentária: Secretaria da Cultura e Turismo											
Finalidade: Construção de portais turísticos de identificação do município, pavimentação em paralelepípedo e/ou asfáltica, construção e revitalização de praças, dentre outras obras de infraestrutura turística neste município.											
Produto											
:Unid.Medida:											
Local. das											
Metas:											
Fonte de Recursos											
15001000 Recursos Livres (Ordinário)			3.500,00		3.614,00		3.731,00		3.852,00		14.697,00
17000000 Outras Transferências de Convênios ou Instrumentos Congêneres da União			350.000,00		361.375,00		373.120,00		385.246,00		1.469.741,00

Prefeitura Municipal de Bananeiras

Secretaria de Finanças

Departamento de Contabilidade - PPA-Plano Plurianual - 2022 à 2025 - R\$ 1,00

Anexo XII - Despesas por Programas, Ações e Fonte de Recursos por Órgão

Programas e Ações por Órgão		2022		2023		2024		2025		Total	
		Meta Física	Valor	Meta Física	Valor	Meta Física	Valor	Meta Física	Valor	Meta Física	Valor
2	Prefeitura Municipal/Secretarias	124	62.915.500,00	124	64.960.256,00	124	67.071.465,00	124	69.251.288,00	496	264.198.509,00
Programa: 1005 Cultura, Turismo e Economia criativa com Qualidade, Inovação e Cidadania		5	944.000,00	5	974.682,00	5	1.006.357,00	5	1.039.061,00	20	3.964.100,00
Objetivo: Promover a estruturação e desenvolvimento da cidade de bananeiras para a cultura, turismo e economia criativa, promover ações de conscientização, preservação, reforma, restauração, estruturação, sinalização e modernização do centro histórico da cidade e entornos para atender a demanda local e do turismo com qualidade, respeito, acesso e acessibilidade, e conforto, promover a preservação, reforma, restauração, estruturação e melhoria para acessibilidade dos equipamentos de turismo e cultura da cidade: espaço cultural oscar de castro , realizar a capacitação, formação e aperfeiçoamento em suas diversidades para fortalecimento na área cultural, economia criativa e setor de eventos, fortalecendo área do turismo cultural e turismo de experiencia.											
MacroObjetivo: Turismo e Cultura pulsando para todos											
Público Alvo: População local, turista e cadeia produtiva da cultura											
Indicadores											
Indicador IFDM											
Fonte FIRJAN											
Referência Atual 0,65											
Referência Esperada 0,70											
Ação: 2053 Manutenção das Atividades da Secretaria da Cultura e Turismo		1		1	241.606,00	1	249.456,00	1	257.563,00	4	982.625,00
Unid.Orçamentária: Secretaria da Cultura e Turismo			234.000,0						0		
Finalidade: Consolidar cada vez mais os eventos da cidade como atrativo turístico - cultural que movimenta a economia local com geração de emprego e renda, criação de eventos multiculturais e incentivos a eventos de iniciativas públicas e privadas e da sociedade civil organizada de cunho cultural, turístico e de economia criativa, oferecer equipamentos de turismo e cultura de qualidade e preservados, restaurados, instrumentalizados, modernos, com acesso e acessibilidade para a população local e suas demandas e para os visitantes como atrativos para o turismo e conomia criativa.		0									
Produto:											
Unid.Medida:											
MESESLocal. das											
Metas:											
Fonte de Recursos											
15001000 Recursos Livres (Ordinário)			232.000,00		239.541,00		247.324,00		255.362,00		974.227,00
17000000 Outras Transferências de Convênios ou InstrumentosCongêneres da União			2.000,00		2.065,00		2.132,00		2.201,00		8.398,00

Prefeitura Municipal de Bananeiras

Secretaria de Finanças

Departamento de Contabilidade - PPA-Plano Plurianual - 2022 à 2025 - R\$ 1,00

Anexo XII - Despesas por Programas, Ações e Fonte de Recursos por Órgão

Programas e Ações por Órgão		2022		2023		2024		2025		Total	
		Meta Física	Valor	Meta Física	Valor	Meta Física	Valor	Meta Física	Valor	Meta Física	Valor
2	Prefeitura Municipal/Secretarias	124	62.915.500,00	124	64.960.256,00	124	67.071.465,00	124	69.251.288,00	496	264.198.509,00
Programa: 1005 Cultura, Turismo e Economia criativa com Qualidade, Inovação e Cidadania		5	944.000,00	5	974.682,00	5	1.006.357,00	5	1.039.061,00	20	3.964.100,00
Objetivo: Promover a estruturação e desenvolvimento da cidade de bananeiras para a cultura, turismo e economia criativa, promover ações de conscientização, preservação, reforma, restauração, estruturação, sinalização e modernização do centro histórico da cidade e entornos para atender a demanda local e do turismo com qualidade, respeito, acesso e acessibilidade, e conforto, promover a preservação, reforma, restauração, estruturação e melhoria para acessibilidade dos equipamentos de turismo e cultura da cidade: espaço cultural oscar de castro , realizar a capacitação, formação e aperfeiçoamento em suas diversidades para fortalecimento na área cultural, economia criativa e setor de eventos, fortalecendo área do turismo cultural e turismo de experiencia.											
MacroObjetivo: Turismo e Cultura pulsando para todos											
Público Alvo: População local, turista e cadeia produtiva da cultura											
Indicadores											
Indicador IFDM											
Fonte FIRJAN											
Referência Atual 0,65											
Referência Esperada 0,70											
Ação: 2054 Promoção de Eventos Sociais, Culturais e Artísticos		1		1	368.087,00	1	380.050,00	1	392.400,00	4	1.497.037,00
Unid.Orçamentária: Secretaria da Cultura e Turismo			356.500,0						0		
Finalidade: Viabilizar e dar apoio aos eventos locais como: Retiros, Quadrilhas, Aniversário da Cidade, festa culturais e tradicionais, realizar eventos de entretenimento e formação na área de cultura e turismo nos equipamentos de turismo e cultura da cidade: Espaço Cultural Oscar de Castro (Salas de cursos e ocupação, salas das secretarias, salão de eventos, galeria de arte, Biblioteca Municipal, Teatro Municipal); Museu Municipal de Bananeiras e anexos, Praça Epitácio Pessoa, Prédio do Antigo Cinema.		0									
Produto:											
Unid.Medida: MESES											
Local. das											
Metas:											
Fonte de Recursos			356.500,00		368.087,00		380.050,00		392.400,00		1.497.037,00
15001000 Recursos Livres (Ordinário)											

Prefeitura Municipal de Bananeiras

Secretaria de Finanças

Departamento de Contabilidade - PPA-Plano Plurianual - 2022 à 2025 - R\$ 1,00

Anexo XII - Despesas por Programas, Ações e Fonte de Recursos por Órgão

Programas e Ações por Órgão				2022		2023		2024		2025		Total	
				Meta Física	Valor	Meta Física	Valor	Meta Física	Valor	Meta Física	Valor	Meta Física	Valor
2	Prefeitura Municipal/Secretarias			124	62.915.500,00	124	64.960.256,00	124	67.071.465,00	124	69.251.288,00	496	264.198.509,00
Programa: 1006 Cidade com Equidade, Igualdade e Direito Comunitário para Todos				11	7.633.708,00	11	7.881.808,00	11	8.137.964,00	11	8.402.445,00	44	32.055.925,00
Objetivo: Assegurar a gestão igualitária do município, empregando meios de organização e de administração do território que garantam o total exercício da cidadania, sustentabilidade ambiental e econômica e desenvolvimento da qualidade de vida dos habitantes.													
MacroObjetivo: Infraestrutura construindo um novo tempo Público Alvo: População do Município de Bananeiras													
Indicadores													
Indicador IFDM													
Fonte FIRJAN													
Referência Atual 0,65													
Referência Esperada 0,70													
Ação: 1012 Implantação de Infraestrutura Urbana				1		1	645.416,00	1	666.392,00	1	688.049,00	4	2.624.957,00
Unid.Orçamentária: Secretaria de Infraestrutura					625.100,0						0		
Finalidade: Desenvolver a infraestrutura no município através de pavimentação, construção de praças, parques, jardins, muro de arrimo, reforma de prédios públicos, recapeamento asfáltico e outros, bem como modernizar o sistema de iluminação pública, de forma a aumentar o número de visitantes no município.				0									
Produto:													
Unid.Medida:													
UNIDADE													
Local. das Metas:													
Fonte de Recursos													
15001000 Recursos Livres (Ordinário)					2.000,00		2.065,00		2.132,00		2.201,00		8.398,00
17000000 Outras Transferências de Convênios ou Congêneres da União					623.100,00		643.351,00		664.260,00		685.848,00		2.616.559,00
Ação: 1013 Modernização da Infraestrutura Hídrica				1		1	414.549,00	1	428.022,00	1	441.932,00	4	1.686.003,00
Unid.Orçamentária: Secretaria de Infraestrutura					401.500,0						0		
Finalidade: Desenvolver a infraestrutura hídrica no município através da perfuração de poços, construção de açudes, ampliação de abastecimento de água, saneamento básico, entre outros.				0									
Produto:													
Unid.Medida:													
Local. das Metas:													
Metas:													
Fonte de Recursos													
15001000 Recursos Livres (Ordinário)					1.500,00		1.549,00		1.599,00		1.651,00		6.299,00

www.publicsoft.com.br - PublicSoft Contabilidade - versão 2021.43.1.0 - (83)3022-0800

28/10/2021 20:59:39

Página 41 de 51

Prefeitura Municipal de Bananeiras CNPJ: 08.927.915/0001-59 Rua Cel. Antonio Pessoa, 375 Cep: 58220000 Centro, Bananeiras-PB fone:



Prefeitura Municipal de Bananeiras

Secretaria de Finanças

Departamento de Contabilidade - PPA-Plano Plurianual - 2022 à 2025 - R\$ 1,00

Anexo XII - Despesas por Programas, Ações e Fonte de Recursos por Órgão

17000000	Outras Transferências de Convênios ou Instrumentos Congêneres da União	400.000,00	413.000,00	426.423,00	440.281,00	1.679.704,00
-----------------	---	------------	------------	------------	------------	--------------

Prefeitura Municipal de Bananeiras

Secretaria de Finanças

Departamento de Contabilidade - PPA-Plano Plurianual - 2022 à 2025 - R\$ 1,00

Anexo XII - Despesas por Programas, Ações e Fonte de Recursos por Órgão

Programas e Ações por Órgão		2022		2023		2024		2025		Total	
		Meta Física	Valor	Meta Física	Valor	Meta Física	Valor	Meta Física	Valor	Meta Física	Valor
2	Prefeitura Municipal/Secretarias	124	62.915.500,00	124	64.960.256,00	124	67.071.465,00	124	69.251.288,00	496	264.198.509,00
Programa: 1006 Cidade com Equidade, Igualdade e Direito Comunitário para Todos Objetivo: Assegurar a gestão igualitária do município, empregando meios de organização e administração do território que garantam o total exercício da cidadania, sustentabilidade ambiental e econômica e desenvolvimento da qualidade de vida dos habitantes. MacroObjetivo: Infraestrutura construindo um novo tempo Público Alvo: População do Município de Bananeiras Indicadores Indicador IFDM Fonte FIRJAN Referência Atual 0,65 Referência Esperada 0,70		11	7.633.708,00	11	7.881.808,00	11	8.137.964,00	11	8.402.445,00	44	32.055.925,00
Ação: 1016 Implantação, Ampliação ou Melhoria de Obras de Infraestrutura Esportiva Unid.Orçamentária: Secretaria de Juventude, Esportes e Eventos Finalidade: Construir e/ou reformar, campos de futebol, ginásio de esportes, quadra poliesportiva, reforma do Estádio de Futebol Clóvis Bezerra Cavalcanti O Bezerrão, praças, com a finalidade de colaborar para a inclusão social, bem estar físico, promoção da saúde e do desenvolvimento intelectual de crianças e adolescentes. Produto: Unid.Medida: UNIDADE Local. das Metas:		1	404.000,00	1	417.130,00	1	430.687,00	1	444.684,00	4	1.696.501,00
Fonte de Recursos											
15001000 Recursos Livres (Ordinário)			4.000,00		4.130,00		4.264,00		4.403,00		16.797,00
17000000 Outras Transferências de Convênios ou Instrumentos Congêneres da União			400.000,00		413.000,00		426.423,00		440.281,00		1.679.704,00
Ação: 2048 Manutenção das Atividades da Secretaria de Infraestrutura Unid.Orçamentária: Secretaria de Infraestrutura Finalidade: Manter as atividades administrativas da Secretaria de Infraestrutura, bem como manter os serviços de utilidade pública: iluminação pública, guarda noturna, praças e jardins, matadouros públicos, mercados públicos, galerias, vias urbanas, recuperação de pavimentação em paralelepípedo, coleta do lixo domiciliar e outros serviços de utilidade pública. Produto: Unid.Medida: MESES		1	6.106.108,00	1	6.304.560,00	1	6.509.455,00	1	6.721.012,00	4	25.641.135,00



Prefeitura Municipal de Bananeiras

Secretaria de Finanças

Departamento de Contabilidade - PPA-Plano Plurianual - 2022 à 2025 - R\$ 1,00

Anexo XII - Despesas por Programas, Ações e Fonte de Recursos por Órgão

Local. das Metas:

Fonte de Recursos

15001000 Recursos Livres (Ordinário)	6.104.208,00	6.302.598,00	6.507.429,00	6.718.921,00	25.633.156,00
17000000 Outras Transferências de Convênios ou Instrumentos Congêneres da União	1.900,00	1.962,00	2.026,00	2.091,00	7.979,00

Prefeitura Municipal de Bananeiras

Secretaria de Finanças

Departamento de Contabilidade - PPA-Plano Plurianual - 2022 à 2025 - R\$ 1,00

Anexo XII - Despesas por Programas, Ações e Fonte de Recursos por Órgão

Programas e Ações por Órgão	2022		2023		2024		2025		Total	
	Meta Física	Valor	Meta Física	Valor	Meta Física	Valor	Meta Física	Valor	Meta Física	Valor
2 Prefeitura Municipal/Secretarias	124	62.915.500,00	124	64.960.256,00	124	67.071.465,00	124	69.251.288,00	496	264.198.509,00
Programa: 1006 Cidade com Equidade, Igualdade e Direito Comunitário para Todos	11	7.633.708,00	11	7.881.808,00	11	8.137.964,00	11	8.402.445,00	44	32.055.925,00
Objetivo: Assegurar a gestão igualitária do município, empregando meios de organização e de administração do território que garantam o total exercício da cidadania, sustentabilidade ambiental e econômica e desenvolvimento da qualidade de vida dos habitantes.										
MacroObjetivo: Infraestrutura construindo um novo tempo Público Alvo: População do Município de Bananeiras										
Indicadores										
Indicador IFDM										
Fonte FIRJAN										
Referência Atual 0,65										
Referência Esperada 0,70										
Ação: 2049 Manutenção dos Serviços de Estradas Vicinais	1	97.000,00	1	100.153,00	1	103.408,00	1	106.768,00	4	407.329,00
Unid.Orçamentária: Secretaria de Infraestrutura		0						0		
Finalidade: Manter as estradas vicinais, do ponto de vista econômico, são responsáveis pelo escoamento da produção agrícola e o conseqüente abastecimento das zonas urbanas. Também, são através delas que os insumos agrícolas necessários a produção chegam às propriedades rurais.										
Produto										
:Unid.Medida:										
Local. das										
Metas:										
Fonte de Recursos										
15001000 Recursos Livres (Ordinário)		28.000,00		28.910,00		29.850,00		30.820,00		117.580,00
17000000 Outras Transferências de Convênios ou Instrumentos Congêneres da União		60.000,00		61.950,00		63.964,00		66.042,00		251.956,00
17500000 Recursos da Contribuição de Intervenção no Domínio Econômico - CIDE		9.000,00		9.293,00		9.594,00		9.906,00		37.793,00

Prefeitura Municipal de Bananeiras

Secretaria de Finanças

Departamento de Contabilidade - PPA-Plano Plurianual - 2022 à 2025 - R\$ 1,00

Anexo XII - Despesas por Programas, Ações e Fonte de Recursos por Órgão

Programas e Ações por Órgão	2022		2023		2024		2025		Total	
	Meta Física	Valor	Meta Física	Valor	Meta Física	Valor	Meta Física	Valor	Meta Física	Valor
2 Prefeitura Municipal/Secretarias	124	62.915.500,00	124	64.960.256,00	124	67.071.465,00	124	69.251.288,00	496	264.198.509,00
Programa: 2001 Gestão com Paridade, Imparcialidade e Justiça Social para Todos Objetivo: Oportunizar a prosperidade e o reconhecimento dos servidores municipais, promovendo um modelo de gestão recíproca, desburocratizada, contemporânea, transparente e com foco nos resultados, buscando conexão institucional e política garantindo uma boa gestão dos recursos da sociedade. MacroObjetivo: Estruturando um novo horizonte Público Alvo: Não Declarado Indicadores Indicador IFDM Fonte FIRJAN Referência Atual 0,65 Referência Esperada 0,70	21	7.257.049,00	21	7.492.913,00	21	7.736.434,00	21	7.987.940,00	84	30.474.336,00
Ação: 1003 Estruturação do Centro Administrativo Unid.Orçamentária: Secretaria de Administração Finalidade: Estruturar o centro administrativo com aquisição de equipamentos. Produto: Unid.Medida: UNIDADE Local. das Metas:	1	50.000,00	1	51.625,00	1	53.303,00	1	55.035,00	4	209.963,00
15001000 Recursos Livres (Ordinário)		50.000,00		51.625,00		53.303,00		55.035,00		209.963,00
Ação: 1014 Aquisição de Máquinas e Implementos Agrícolas Unid.Orçamentária: Secretaria de Desenvolvimento Rural e Pecuária Finalidade: Adquirir Máquinas e Implementos Agrícolas para realização do corte de terra, fazendo com que esta ação chegue até os agricultores de forma planejada, antecipada e satisfatória e, dessa forma, permitindo que os agricultores realizem o plantio de forma ágil e eficiente, reduzindo os custos e aumentando a sua produção.	1	868.000,00	1	896.211,00	1	925.337,00	1	955.410,00	4	3.644.958,00
17000000 Outras Transferências de Convênios ou Instrumentos Congêneres da União	0							0		
15001000 Recursos Livres (Ordinário)		295.000,00		304.588,00		314.487,00		324.707,00		1.238.782,00
17000000 Outras Transferências de Convênios ou Instrumentos Congêneres da União		573.000,00		591.623,00		610.850,00		630.703,00		2.406.176,00

Prefeitura Municipal de Bananeiras

Secretaria de Finanças

Departamento de Contabilidade - PPA-Plano Plurianual - 2022 à 2025 - R\$ 1,00

Anexo XII - Despesas por Programas, Ações e Fonte de Recursos por Órgão

2 Prefeitura Municipal/Secretarias	124	62.915.500,00	124	64.960.256,00	124	67.071.465,00	124	69.251.288,00	496	264.198.509,00
Programa: 2001 Gestão com Paridade, Imparcialidade e Justiça Social para Todos Objetivo: Oportunizar a prosperidade e o reconhecimento dos servidores municipais, promovendo um modelo de gestão recíproca, desburocratizada, contemporânea, transparente e com foco nos resultados, buscando conexão institucional e política garantindo uma boa gestão dos recursos da sociedade. MacroObjetivo: Estruturando um novo horizonte Público Alvo: Não Declarado Indicadores Indicador IFDM Fonte FIRJAN Referência Atual 0,65 Referência Esperada 0,70	21	7.257.049,00	21	7.492.913,00	21	7.736.434,00	21	7.987.940,00	84	30.474.336,00
Ação: 2001 Manutenção do Gabinete do Prefeito Unid.Orçamentária: Gabinete do Prefeito Finalidade: Manter as Atividades do Gabinete do Prefeito Produto: Unid.Medida: MESESLocal. das Metas:	1	641.000,00	1	661.833,00	1	683.341,00	1	705.548,00	4	2.691.722,00
Fonte de Recursos 15001000 Recursos Livres (Ordinário)		641.000,00		661.833,00		683.341,00		705.548,00		2.691.722,00
Ação: 2002 Programa de Apoio ao Empreendedorismo - Empreender Bananeiras Unid.Orçamentária: Gabinete do Prefeito Finalidade: Incentivar a geração de ocupação e renda entre os empreendedores do município de Bananeiras, bem como apoiar e fortalecer a economia solidária, o micro empreendedor individual, o micro empresário, o empresário de pequeno porte, os autônomos e as cooperativas de produção do Município, criado nos termos da Lei Estadual nº 9.335 de 25 de janeiro de 2011 combinada com a Medida Provisória nº 207 de julho de 2013. Produto: Unid.Medida: MESES Local. das Metas:	1	33.500,00	1	34.589,00	1	35.712,00	1	36.873,00	4	140.674,00
Fonte de Recursos 15001000 Recursos Livres (Ordinário)		33.500,00		34.589,00		35.712,00		36.873,00		140.674,00



Prefeitura Municipal de Bananeiras

Secretaria de Finanças

Departamento de Contabilidade - PPA-Plano Plurianual - 2022 à 2025 - R\$ 1,00

Anexo XII - Despesas por Programas, Ações e Fonte de Recursos por Órgão

Programas e Ações por Órgão Ação: 2003 Contribuição às Entidades Municipistas Unid.Orçamentária: Gabinete do Prefeito Finalidade Contribuintes: FAMUR, CNM e outras. Produto: Unid.Medida Local. das Metas:	1	2022	40.000,00	1	2023	41.300,00	1	2024	42.642,00	1	2025	44.028,00	4	Total	167.970,00
	Meta Física		Valor	Meta Física		Valor	Meta Física		Valor	Meta Física		Valor	Meta Física		Valor
Fonte de Recursos															
15001000 Recursos Livres (Ordinário)			40.000,00		41.300,00			42.642,00			44.028,00			167.970,00	

Prefeitura Municipal de Bananeiras

Secretaria de Finanças

Departamento de Contabilidade - PPA-Plano Plurianual - 2022 à 2025 - R\$ 1,00

Anexo XII - Despesas por Programas, Ações e Fonte de Recursos por Órgão

Programas e Ações por Órgão	2022		2023		2024		2025		Total	
	Meta Física	Valor	Meta Física	Valor	Meta Física	Valor	Meta Física	Valor	Meta Física	Valor
2 Prefeitura Municipal/Secretarias	124	62.915.500,00	124	64.960.256,00	124	67.071.465,00	124	69.251.288,00	496	264.198.509,00
Programa: 2001 Gestão com Paridade, Imparcialidade e Justiça Social para Todos Objetivo: Oportunizar a prosperidade e o reconhecimento dos servidores municipais, promovendo um modelo de gestão recíproca, desburocratizada, contemporânea, transparente e com foco nos resultados, buscando conexão institucional e política garantindo uma boa gestão dos recursos da sociedade. MacroObjetivo: Estruturando um novo horizonte Público Alvo: Não Declarado Indicadores Indicador IFDM Fonte FIRJAN Referência Atual 0,65 Referência Esperada 0,70	21	7.257.049,00	21	7.492.913,00	21	7.736.434,00	21	7.987.940,00	84	30.474.336,00
Ação: 2005 Manutenção da Procuradoria Geral do Município Unid.Orçamentária: Procuradoria Geral do Município Finalidade: Manter as atividades da Procuradoria Geral do Município, através de defesa do interesse público no Processo Judiciário Produto: Unid.Medida: MESES Local. das Metas: Fonte de Recursos 15001000 Recursos Livres (Ordinário)	10	113.000,00	1	116.673,00	1	120.464,00	1	124.377,00	4	474.514,00
Ação: 2007 Manutenção da Secretaria de Receita, Transparência e Transformação Digital Unid.Orçamentária: Secretaria de Receita, Transparência e Transformação Digital Finalidade: Manter as atividades da Secretaria de Receita, Transparência e Transformação Digital Produto: Unid.Medida: MESES Local. das Metas: Fonte de Recursos 15001000 Recursos Livres (Ordinário)	10	168.500,00	1	173.977,00	1	179.631,00	1	185.468,00	4	707.576,00

Prefeitura Municipal de Bananeiras

Secretaria de Finanças

Departamento de Contabilidade - PPA-Plano Plurianual - 2022 à 2025 - R\$ 1,00

Anexo XII - Despesas por Programas, Ações e Fonte de Recursos por Órgão

2 Prefeitura Municipal/Secretarias	124	62.915.500,00	124	64.960.256,00	124	67.071.465,00	124	69.251.288,00	496	264.198.509,00
Programa: 2001 Gestão com Paridade, Imparcialidade e Justiça Social para Todos Objetivo: Oportunizar a prosperidade e o reconhecimento dos servidores municipais, promovendo um modelo de gestão recíproca, desburocratizada, contemporânea, transparente e com foco nos resultados, buscando conexão institucional e política garantindo uma boa gestão dos recursos da sociedade. MacroObjetivo: Estruturando um novo horizonte Público Alvo: Não Declarado Indicadores Indicador IFDM Fonte FIRJAN Referência Atual 0,65 Referência Esperada 0,70	21	7.257.049,00	21	7.492.913,00	21	7.736.434,00	21	7.987.940,00	84	30.474.336,00
Ação: 2008 Manutenção do SIAFIC Unid.Orçamentária: Secretaria de Receita, Transparência e Transformação Digital Finalidade: Implantar e manter o Sistema Único e Integrado de Execução Orçamentária, Administração Financeira e Controle – SIAFIC, ajustando ao padrão mínimo de qualidade, estabelecido pelo Decreto Federal nº 10.540, de 5 de novembro de 2020. Produto: Unid.Medida: Local. das Metas: Fonte de Recursos 15001000 Recursos Livres (Ordinário)	10	165.000,00	1	170.364,00	1	175.899,00	1	181.617,00	4	692.880,00
		165.000,00		170.364,00		175.899,00		181.617,00		692.880,00
Ação: 2009 Manutenção da Secretaria de Administração Unid.Orçamentária: Secretaria de Administração Finalidade: Manter a secretaria de administração. Produto: Unid.Medida: MESES Local. das Metas: Fonte de Recursos 15001000 Recursos Livres (Ordinário)	10	1.513.549,00	1	1.562.740,00	1	1.613.544,00	1	1.666.063,00	4	6.355.896,00
		1.513.549,00		1.562.740,00		1.613.544,00		1.666.063,00		6.355.896,00
Ação: 2010 Participação em Consórcios Públicos Unid.Orçamentária:										



Prefeitura Municipal de Bananeiras

Secretaria de Finanças

Departamento de Contabilidade - PPA-Plano Plurianual - 2022 à 2025 - R\$ 1,00

Anexo XII - Despesas por Programas, Ações e Fonte de Recursos por Orgão

Programa: Participar de consórcios públicos intermunicipais Produto: Unid. Medida: UNUDALocal. das	1	2022	12.000,00	1	2023	12.390,00	1	2024	12.793,00	1	2025	13.208,00	4	Total	50.391,00
	Meta Física		Valor	Meta Física		Valor	Meta Física		Valor	Meta Física		Valor	Meta Física		Valor
Fonte de Recursos															
15001000 Recursos Livres (Ordinário)			12.000,00	12.390,00			12.793,00			13.208,00			50.391,00		

Prefeitura Municipal de Bananeiras

Secretaria de Finanças

Departamento de Contabilidade - PPA-Plano Plurianual - 2022 à 2025 - R\$ 1,00

Anexo XII - Despesas por Programas, Ações e Fonte de Recursos por Órgão

Programas e Ações por Órgão	2022		2023		2024		2025		Total	
	Meta Física	Valor	Meta Física	Valor	Meta Física	Valor	Meta Física	Valor	Meta Física	Valor
2 Prefeitura Municipal/Secretarias	124	62.915.500,00	124	64.960.256,00	124	67.071.465,00	124	69.251.288,00	496	264.198.509,00
Programa: 2001 Gestão com Paridade, Imparcialidade e Justiça Social para Todos Objetivo: Oportunizar a prosperidade e o reconhecimento dos servidores municipais, promovendo um modelo de gestão recíproca, desburocratizada, contemporânea, transparente e com foco nos resultados, buscando conexão institucional e política garantindo uma boa gestão dos recursos da sociedade. MacroObjetivo: Estruturando um novo horizonte Público Alvo: Não Declarado Indicadores Indicador IFDM Fonte FIRJAN Referência Atual 0,65 Referência Esperada 0,70	21	7.257.049,00	21	7.492.913,00	21	7.736.434,00	21	7.987.940,00	84	30.474.336,00
Ação: 2011 Manutenção das Atividades da Secretaria de Finanças	1		1		1		1		4	8.786.952,00
Unid.Orçamentária: Secretaria de Finanças		2.092.500,0		2.160.509,0		2.230.722,0		2.303.221,0		
Finalidade: Manter as atividades administrativas da Secretaria de Finanças, atendendo os Setores de Administração Tributária, Tesouraria e Contabilidade.	0		0		0		0			
Produto:										
Unid.Medida:										
MESES										
Local. das Metas:										
Fonte de Recursos										
15001000 Recursos Livres (Ordinário)		1.789.500,00		1.847.661,00		1.907.707,00		1.969.708,00		7.514.576,00
17000000 Outras Transferências de Convênios ou Instrumentos		3.000,00		3.098,00		3.198,00		3.302,00		12.598,00
Congêneres da União										
17510000 Recursos da Contribuição para o Custeio do Serviço de Iluminação Pública - COSIP		300.000,00		309.750,00		319.817,00		330.211,00		1.259.778,00

Prefeitura Municipal de Bananeiras

Secretaria de Finanças

Departamento de Contabilidade - PPA-Plano Plurianual - 2022 à 2025 - R\$ 1,00

Anexo XII - Despesas por Programas, Ações e Fonte de Recursos por Órgão

2 Prefeitura Municipal/Secretarias	124	62.915.500,00	124	64.960.256,00	124	67.071.465,00	124	69.251.288,00	496	264.198.509,00
Programa: 2001 Gestão com Paridade, Imparcialidade e Justiça Social para Todos Objetivo: Oportunizar a prosperidade e o reconhecimento dos servidores municipais, promovendo um modelo de gestão recíproca, desburocratizada, contemporânea, transparente e com foco nos resultados, buscando conexão institucional e política garantindo uma boa gestão dos recursos da sociedade. MacroObjetivo: Estruturando um novo horizonte Público Alvo: Não Declarado Indicadores Indicador IFDM Fonte FIRJAN Referência Atual 0,65 Referência Esperada 0,70	21	7.257.049,00	21	7.492.913,00	21	7.736.434,00	21	7.987.940,00	84	30.474.336,00
Ação: 2050 Manutenção das Atividades da Secretaria de Desenvolvimento Rural e Pecuária	1	694.000,00	1	716.557,00	1	739.843,00	1	763.887,00	4	2.914.287,00
Unid.Orçamentária: Secretaria de Desenvolvimento Rural e Pecuária Finalidade: Manter as atividades da secretaria de desenvolvimento rural e pecuária, bem como reduzir gastos e aumentar a produção de diversas culturas produzidas no município, como forma de incentivar a agricultura familiar local, limpeza ou desassoreamento de barreiros já existentes, para que com a chegada das chuvas, proporcionar maior segurança hídrica as propriedades rurais, garantir que após realizado o corte de terra, os pequenos agricultores possam ter acesso a sementes de alta qualidade para o plantio, entre outras ligadas a área de desenvolvimento rural e pecuário. Produto: Unid.Medida: MESES Local. das Metas:	0									
Fonte de Recursos										
15001000 Recursos Livres (Ordinário)		692.000,00		714.492,00		737.711,00		761.686,00		2.905.889,00
17000000 Outras Transferências de Convênios ou Instrumentos Congêneres da União		2.000,00		2.065,00		2.132,00		2.201,00		8.398,00
Ação: 2051 Apoio ao Pequeno Produtor Rural	1	35.000,00	1	36.138,00	1	37.311,00	1	38.525,00	4	146.974,00
Unid.Orçamentária: Secretaria de Desenvolvimento Rural e Pecuária Finalidade: Incentivar o Pequeno Produtor Rural oferecendo horas de trator, distribuição de sementes, mudas de fruteiras, ferramentas agrícolas, apoio a retomada do agave, como também apoiar e capacitar os fruticultores, agricultores e outrasculturas e vacinações no combate as pragas.								0		



Prefeitura Municipal de Bananeiras

Secretaria de Finanças

Departamento de Contabilidade - PPA-Plano Plurianual - 2022 à 2025 - R\$ 1,00

Anexo XII - Despesas por Programas, Ações e Fonte de Recursos por Orgão

Produto :Unid.Medida: Local. das Metas:	Programas e Ações por Orgão	2022		2023		2024		2025		Total	
		Meta Física	Valor	Meta Física	Valor	Meta Física	Valor	Meta Física	Valor	Meta Física	Valor

**15001000 Recursos Livres
(Ordinário)**

Prefeitura Municipal de Bananeiras

Secretaria de Finanças

Departamento de Contabilidade - PPA-Plano Plurianual - 2022 à 2025 - R\$ 1,00

Anexo XII - Despesas por Programas, Ações e Fonte de Recursos por Órgão

2 Prefeitura Municipal/Secretarias	124	62.915.500,00	124	64.960.256,00	124	67.071.465,00	124	69.251.288,00	496	264.198.509,00
Programa: 2001 Gestão com Paridade, Imparcialidade e Justiça Social para Todos Objetivo: Oportunizar a prosperidade e o reconhecimento dos servidores municipais, promovendo um modelo de gestão recíproca, desburocratizada, contemporânea, transparente e com foco nos resultados, buscando conexão institucional e política garantindo uma boa gestão dos recursos da sociedade. MacroObjetivo: Estruturando um novo horizonte Público Alvo: Não Declarado Indicadores Indicador IFDM Fonte FIRJAN Referência Atual 0,65 Referência Esperada 0,70	21	7.257.049,00	21	7.492.913,00	21	7.736.434,00	21	7.987.940,00	84	30.474.336,00
Ação: 2052 Contribuição ao Fundo Seguro Safra Unid.Orçamentária: Secretaria de Desenvolvimento Rural e Pecuária Finalidade: Contribuir ao Fundo Seguro Safra. Produto Unid.Medida: Local. das Metas: Fonte de Recursos 15001000 Recursos Livres (Ordinário)	1	50.000,00	1	51.625,00	1	53.303,00	1	55.035,00	4	209.963,00
Ação: 2055 Manutenção das Atividades da Secretaria de Juventude, Esportes e Eventos Unid.Orçamentária: Secretaria de Juventude, Esportes e Eventos Finalidade: Manter as atividades da secretaria de juventude, esportes e eventos. Produto: Unid.Medida: MESESLocal. das Metas: Fonte de Recursos 15001000 Recursos Livres (Ordinário) 17000000 Outras Transferências de Convênios ou Instrumentos de Congêneres da União	1 0	271.000,00	1	279.807,00	1	288.900,00	1	298.286,00	4	1.137.993,00
Ação: 9001 Reserva de Contingência										



Prefeitura Municipal de Bananeiras

Secretaria de Finanças

Departamento de Contabilidade - PPA-Plano Plurianual - 2022 à 2025 - R\$ 1,00

Anexo XII - Despesas por Programas, Ações e Fonte de Recursos por Orgão

Produto :Unid.Medida: Local. das Metas:	Programas e Ações por Orgão	1 2022		1 2023526.575,00		1 2024543.689,00		1 2025561.359,00		4 Total2.141.623,00	
		510.000,00									
		Meta Física	Valor	Meta Física	Valor	Meta Física	Valor	Meta Física	Valor	Meta Física	Valor
15001000 Recursos Livres (Ordinário)		510.000,00		526.575,00		543.689,00		561.359,00		2.141.623,00	

Prefeitura Municipal de Bananeiras

Secretaria de Finanças

Departamento de Contabilidade - PPA-Plano Plurianual - 2022 à 2025 - R\$ 1,00

Anexo XII - Despesas por Programas, Ações e Fonte de Recursos por Órgão

3	Prefeitura Municipal/Secretarias	3	6.465.000,00	3	6.675.115,00	3	6.892.053,00	3	7.116.044,00	12	27.148.212,00
<p>Programa: 2001 Gestão com Paridade, Imparcialidade e Justiça Social para Todos Objetivo: Oportunizar a prosperidade e o reconhecimento dos servidores municipais, promovendo um modelo de gestão recíproca, desburocratizada, contemporânea, transparente e com foco nos resultados, buscando conexão institucional e política garantindo uma boa gestão dos recursos da sociedade. MacroObjetivo: Estruturando um novo horizonte Público Alvo: Não Declarado</p> <p>Indicadores Indicador IFDM Fonte FIRJAN Referência Atual 0,65 Referência Esperada 0,70</p>											
		3	6.465.000,00	3	6.675.115,00	3	6.892.053,00	3	7.116.044,00	12	27.148.212,00
<p>Ação: 0005 Pagamento de Inativos e Pensionistas</p> <p>Unid.Orçamentária: Instituto Bananeirense de Previdência Municipal Finalidade: Pagar os inativos e pensionistas regularmente em dia. Produto :Unid.Medida: Local. das Metas:</p> <p>Fonte de Recursos</p> <p>18000000 Recursos Vinculados ao RPPS - Fundo em Capitalização (PlanoPrevidenciário)</p>											
		1	5.665.000,00	1	5.849.113,00	1	6.039.208,00	1	6.235.483,00	4	23.788.804,00
		0		0		0		0			
<p>Ação: 0006 Manutenção do Instituto Bananeirense de Previdência Municipal - IBPEM</p> <p>Unid.Orçamentária: Instituto Bananeirense de Previdência Municipal Finalidade: Manter as despesas administrativas e operacionais do Instituto Bananeirense de Previdência Municipal - IBPEM</p> <p>Produto :Unid.Medida: Local. das Metas:</p> <p>Fonte de Recursos</p> <p>18000000 Recursos Vinculados ao RPPS - Fundo em Capitalização (PlanoPrevidenciário)</p>											
		1	400.000,00	1	413.002,00	1	426.422,00	1	440.280,00	4	1.679.704,00
		0						0			
			400.000,00		413.002,00		426.422,00		440.280,00		1.679.704,00



Prefeitura Municipal de Bananeiras

Secretaria de Finanças

Departamento de Contabilidade - PPA-Plano Plurianual - 2022 à 2025 - R\$ 1,00

Anexo XII - Despesas por Programas, Ações e Fonte de Recursos por Órgão

Programas e Ações por Órgão		1	2022	1	2023	1	2024	1	2025	4	Total
Ação: 9002 Reserva Previdenciária			400.000,00		413.000,00		426.423,00		440.281,00		1.679.704,00
Unid.Orçamentária: Instituto Bananeirense de Previdência Municipal		Meta Física	Valor	Meta Física	Valor	Meta Física	Valor	Meta Física	Valor	Meta Física	Valor
Finalidade: Reserva Previdenciária referente aos ingressos previstos que possam ultrapassar as despesas fixadas que irão compor o superávit inicial											

destinado a garantir desembolsos futuros ao Regime Proprio de Previdência Social.

Produto
:Unid.Medida:
Local. das
Metas:

Fonte de Recursos

18000000 Recursos Vinculados ao RPPS - Fundo em Capitalização (Plano Previdenciário)

400.000,00 413.000,00 426.423,00 440.281,00 1.679.704,00



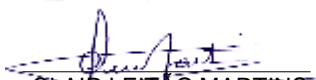
Prefeitura Municipal de Bananeiras

Secretaria de Finanças

Departamento de Contabilidade - PPA-Plano Plurianual - 2022 à 2025 - R\$ 1,00

Anexo XII - Despesas por Programas, Ações e Fonte de Recursos por Órgão

Programas e Ações por Órgão	2022		2023		2024		2025		Total	
	Meta Física	Valor	Meta Física	Valor	Meta Física	Valor	Meta Física	Valor	Meta Física	Valor
Total Geral	130	71.400.500,00	130	73.721.024,00	130	76.116.951,00	130	78.590.752,00	520	299.829.227,00


CLAIR LEIFÃO MARTINS
BELTRÃO BEZERRA DE MELO
Contadora
GeralCPF-
477.984.084-87
CRC-PB 4.395/O-7


MATHEUS DE MELO
BEZERRA CAVALCANTI
PREFEITO



Prefeitura Municipal de Bananeiras

Secretaria de Finanças

Departamento de Contabilidade - PPA-Plano Plurianual - 2022 à 2025 - R\$

1,00Anexo XII A - Despesas por Programas, Ações e Fonte de Recursos

Programas e Ações por Órgão	2022		2023		2024		2025		Total	
	Meta Física	Valor	Meta Física	Valor	Meta Física	Valor	Meta Física	Valor	Meta Física	Valor
Programa: 0001 Encargos Especiais Objetivo: Garantir o pagamento de amortização, juros e outros encargos incidentes sobre a dívida pública interna e de operações de crédito, compromissos decorrentes de sentenças judiciais, contribuição ao PASEP, INSS, IBPEM e outros. MacroObjetivo: Proporcionar uma Gestão Séria e Transparente Público Alvo: Credores Internos Órgão Responsável: Prefeitura Municipal/Secretarias Órgãos Prefeitura Municipal/Secretarias Indicadores Indicador IFDM Fonte FIRJAN Referência Atual 0,65 Referência Esperada 0,70	6	2.873.200,00	6	2.966.579,00	6	3.062.993,00	6	3.162.539,00	24	12.065.311,00
Ação: 0001 Amortização e Encargos com a Dívida do IBPEM Unid.Orçamentária: Secretaria de Finanças Finalidade: Pagar os encargos resultados do refinanciamento da dívida junto ao IBPEM Produto: Unid.Medida: : Local. das Metas:	1	500.000,0	1	516.250,00	1	533.028,00	1	550.352,00	4	2.099.630,00
Fonte de Recursos 15001000 Recursos Livres (Ordinário)		500.000,00		516.250,00		533.028,00		550.352,00		2.099.630,00
Ação: 0002 Amortização e Encargos com a Dívida do INSS Unid.Orçamentária: Secretaria de Finanças Finalidade: Pagamento mensal dos compromissos assumidos por contrato de refinanciamento de dívida junto ao INSS. Produto: :Unid.Medida: Local. das Metas:	1	800.000,0	1	826.000,00	1	852.845,00	1	880.562,00	4	3.359.407,00
Fonte de Recursos 15001000 Recursos Livres (Ordinário)		800.000,00		826.000,00		852.845,00		880.562,00		3.359.407,00
Ação: 0003 Amortização e Encargos da Dívida Contratada Unid.Orçamentária: Secretaria de Finanças Finalidade: Realizar o pagamento do principal e encargos da dívida contratada. Produto: Unid.Medida:	1		1		1		1		4	
Fonte de Recursos 15001000 Recursos Livres (Ordinário)										

1	402.000,00	1	428.555,00	1	442.482,00	4					
		0	415.065,01			1,6	88.102,00				
15001000 Recursos Livres (Ordinário)			402.000,00	415.065,00	428.555,00	442.482,00		1.688.102,00			
Ação: 0004 Contribuição ao PASEP			1	1	620.739,00	1	640.913,00	1	661.743,00	4	2.524.595,00
Unid.Orçamentária: Secretaria de Finanças			0	601.200,0				0			
Finalidade: Recolher mensalmente as contribuições devidas ao Pasep.Produto:											



Prefeitura Municipal de Bananeiras

Secretaria de Finanças

Departamento de Contabilidade - PPA-Plano Plurianual - 2022 à 2025 - R\$

1,00Anexo XII A - Despesas por Programas, Ações e Fonte de Recursos

Programas e Ações por Órgão			2022		2023		2024		2025		Total	
			Meta Física	Valor	Meta Física	Valor	Meta Física	Valor	Meta Física	Valor	Meta Física	Valor
Unid.Medida												
:												
Local. das												
Metas:												
Fonte de Recursos												
15001000 Recursos Livres (Ordinário)			600.000,00	619.500,00	639.634,00	660.422,00	2.519.556,00					
17500000 Recursos da Contribuição de Intervenção no Domínio Econômico			1.200,00	1.239,00	1.279,00	1.321,00	5.039,00					
- CIDE												
Ação: 2006 Pagamento de Ações Judiciais			1		1	588.525,00	1	607.652,00	1	627.400,00	4	2.393.577,00
Unid.Orçamentária: Procuradoria Geral do Município				570.000,0						0		
Finalidade: Pagar as ações judiciais transitadas e julgadas e RPV - Requisição de Pequeno Valor.			0									
Produto:												
Unid.Medida: MESES												
Local. das												
Metas:												
Fonte de Recursos												
15001000 Recursos Livres (Ordinário)			570.000,00	588.525,00	607.652,00	627.400,00	2.393.577,00					



Prefeitura Municipal de Bananeiras

Secretaria de Finanças

Departamento de Contabilidade - PPA-Plano Plurianual - 2022 à 2025 - R\$

1,00Anexo XII A - Despesas por Programas, Ações e Fonte de Recursos

Programas e Ações por Órgão	2022		2023		2024		2025		Total	
	Meta Física	Valor	Meta Física	Valor	Meta Física	Valor	Meta Física	Valor	Meta Física	Valor
Programa: 1001 Saúde Universal, Integral e Equânime Objetivo: Garantir a população acesso integral e com qualidade aos serviços de saúde em todos os níveis de atenção: Primária, Secundária e Terciária, estabelecer a continuidade e sustentabilidade de ações eficientes e efetivas, focando a gestão de qualidade que garanta uma Saúde Pública que atenda às necessidades da população. MacroObjetivo: Saúde Para Todos Público Alvo: População do Município de Bananeiras Órgão Responsável: Prefeitura Municipal/Secretarias Órgãos Prefeitura Municipal/Secretarias Indicadores Indicador Despesa Total com Saúde por Habitantes Fonte SIOPS/2020 Referência Atual 671,67 Referência Esperada 854,80	29	13.214.883,00	29	13.644.360,00	29	14.087.812,00	29	14.545.635,00	116	55.492.690,00
Ação: 1008 Bloco de Estruturação da Rede de Serviços Públicos de Saúde da Atenção Primária Unid.Orçamentária: Fundo Municipal de Saúde Finalidade: Construir, reformar, ampliar, implantar, adquirir veículos e equipamentos para estruturar a Rede de Serviços Públicos de Saúde da Atenção Primária. Produto: Unid.Medida: UNIDADES Local. das Metas:	1	290.000,0	1	299.425,00	1	309.157,00	1	319.203,00	4	1.217.785,00
Fonte de Recursos 15001002 Recursos não Vinculados de Impostos - Saúde		90.000,00		92.925,00		95.945,00		99.063,00		377.933,00
16010000 Transferências Fundo a Fundo de Recursos do SUS provenientes do Governo Federal - Bloco de Estruturação da Rede de Serviços Públicos de Saúde		200.000,00		206.500,00		213.212,00		220.140,00		839.852,00
Ação: 1009 Bloco de Estruturação da Rede de Serviços Públicos de Saúde da Atenção Especializada Unid.Orçamentária: Fundo Municipal de Saúde Finalidade: Construir, reformar, ampliar, implantar, adquirir veículos e equipamentos para estruturar a Rede de Serviços Públicos de Saúde da Atenção Especializada. Produto: Unid.Medida: UNIDADE Local. das Metas:	1	388.000,0	1	400.610,00	1	413.630,00	1	427.072,00	4	1.629.312,00
Fonte de Recursos										

15001002 Recursos não Vinculados de Impostos - Saúde	90.000,00	92.925,00	95.945,00	99.063,00	377.933,00
16010000 Transferências Fundo a Fundo de Recursos do SUS provenientes do Governo Federal - Bloco de Estruturação da Rede de Serviços Públicos de Saúde	298.000,00	307.685,00	317.685,00	328.009,00	1.251.379,00

Ação: 1010 da	Bloco de Estruturação da Rede de Serviços Públicos de Saúde	55.000,00	56.788,00	58.634,00	60.539,00	4	230.961,00
	1	1	1	1	0		
	Vigilância em Saúde						



Prefeitura Municipal de Bananeiras

Secretaria de Finanças

Departamento de Contabilidade - PPA-Plano Plurianual - 2022 à 2025 - R\$ 1,00

Anexo XII A - Despesas por Programas, Ações e Fonte de Recursos

Programas e Ações por Orgão	2022		2023		2024		2025		Total	
	Meta Física	Valor	Meta Física	Valor	Meta Física	Valor	Meta Física	Valor	Meta Física	Valor

Unid.Orçamentária: Fundo Municipal de Saúde

Finalidade: Construir, reformar, ampliar, implantar, adquirir veículos e equipamentos para estruturar a Rede de Serviços Públicos de Saúde da Vigilância em Saúde.

Produto

:Unid.Medida:

Local. das

Metas:

Fonte de Recursos

15001002 Recursos não Vinculados de Impostos - Saúde	15.000,00	15.488,00	15.991,00	16.511,00	62.990,00
16010000 Transferências Fundo a Fundo de Recursos do SUS provenientes do Governo Federal - Bloco de Estruturação da Rede de Serviços Públicos de Saúde	40.000,00	41.300,00	42.643,00	44.028,00	167.971,00

Ação: 2025 Manutenção da Secretaria de Saúde

Unid.Orçamentária: Secretaria Municipal de Saúde

Finalidade: Manter as atividades administrativas da Secretaria de Saúde.

Produto:

Unid.Medida:

MESESLocal. das

Metas:

Fonte de Recursos

15001000 Recursos Livres (Ordinário)	2.500,00	2.580,00	2.665,00	2.750,00	10.495,00
15001002 Recursos não Vinculados de Impostos - Saúde	715.825,00	739.089,00	763.113,00	787.908,00	3.005.935,00

Ação: 2026 Manutenção do Conselho Municipal de Saúde

Unid.Orçamentária: Secretaria Municipal de Saúde

Finalidade: Manter as atividades do Conselho Municipal de Saúde.

Produto:

Unid.Medida:

UNDLocal. das

Metas:

Fonte de Recursos

15001000 Recursos Livres (Ordinário)	500,00	516,00	533,00	550,00	2.099,00
15001002 Recursos não Vinculados de Impostos - Saúde	14.000,00	14.456,00	14.924,00	15.410,00	58.790,00

Ação: 2027 Bloco de Manutenção das Ações e Serviços Públicos de Saúde da Atenção Primária

Unid.Orçamentária: Fundo Municipal de Saúde

Finalidade: Manter as Ações e Serviços Públicos de Saúde da Atenção Primária,

o
e
n
d
o
a
m
a
nutenç
ão do
PMAQ
NASF



Prefeitura Municipal de Bananeiras

Secretaria de Finanças

Departamento de Contabilidade - PPA-Plano Plurianual - 2022 à 2025 - R\$ 1,00

Anexo XII A - Despesas por Programas, Ações e Fonte de Recursos

, Saúde Bucal, Estratégia da Saúde da Família, Agentes Comunitários de Saúde e outros.	1		1	1	1	1	4	17.725.068,00
	0	4.221.000,0	0	4.358.181,0	0	4.499.822,0	0	4.646.065,0

Produto:

Unid.Medida:

MESES

Local. das Metas:

Fonte de Recursos

**16000000 Transferências Fundo a Fundo de Recursos do SUS
provenientes do Governo Federal - Bloco de Manutenção das
Ações e Serviços Públicos de Saúde**

4.220.000,00 4.357.148,00 4.498.756,00 4.644.964,00 17.720.868,00

Prefeitura Municipal de Bananeiras

Secretaria de Finanças

Departamento de Contabilidade - PPA-Plano Plurianual - 2022 à 2025 - R\$ 1,00

Anexo XII A - Despesas por Programas, Ações e Fonte de Recursos

Programas e Ações por Órgão		2022		2023		2024		2025		Total	
		Meta Física	Valor	Meta Física	Valor	Meta Física	Valor	Meta Física	Valor	Meta Física	Valor
16010000 Transferências Fundo a Fundo de Recursos do SUS provenientes do Governo Federal - Bloco de Estruturação da Rede de Serviços Públicos de Saúde			1.000,00		1.033,00		1.066,00		1.101,00		4.200,00
Ação: 2028	Bloco de Manutenção das Ações e Serviços Públicos de Saúde da Atenção Primária - Recursos Próprios	1	2.705.000,00	1	2.792.910,00	1	2.883.682,00	1	2.977.399,00	4	11.358.991,00
Unid.Orçamentária: Fundo Municipal de Saúde											
Finalidade: Manter com Recursos Próprios do Município as Ações e Serviços Públicos de Saúde da Atenção Primária, compreendendo a manutenção do PMAQ ,NASF, Saúde Bucal, Estratégia da Saúde da Família, Agentes Comunitários de Saúde e outros.											
Produto:											
Unid.Medida:											
MESES											
Local. das Metas:											
Fonte de Recursos											
15001000 Recursos Livres (Ordinário)			5.000,00		5.161,00		5.330,00		5.502,00		20.993,00
15001002 Recursos não Vinculados de Impostos - Saúde			2.700.000,00		2.787.749,00		2.878.352,00		2.971.897,00		11.337.998,00
Ação: 2029	Bloco de Manutenção das Ações e Serviços Públicos de Saúde da Atenção Especializada	1	2.577.000,00	1	2.660.752,00	1	2.747.227,00	1	2.836.508,00	4	10.821.487,00
Unid.Orçamentária: Fundo Municipal de Saúde											
Finalidade: Manter as Ações e Serviços Públicos de Saúde da Atenção Especializada, UPA, SAMU, e outros.											
Produto:											
Unid.Medida:											
MESES											
Local. das Metas:											
Fonte de Recursos											
16000000 Transferências Fundo a Fundo de Recursos do SUS provenientes do Governo Federal - Bloco de Manutenção das Ações e Serviços Públicos de Saúde			2.500.000,00		2.581.248,00		2.665.141,00		2.751.753,00		10.498.142,00
16010000 Transferências Fundo a Fundo de Recursos do SUS provenientes do Governo Federal - Bloco de Estruturação da Rede de Serviços Públicos de Saúde			2.000,00		2.065,00		2.132,00		2.201,00		8.398,00
16210000 Transferências Fundo a Fundo de Recursos do SUS provenientes do Governo Estadual			75.000,00		77.439,00		79.954,00		82.554,00		314.947,00
Ação: 2030	Bloco de Manutenção das Ações e Serviços Públicos de Saúde da Atenção Especializada - Recursos Próprios	1	896.500,00	1	925.635,00	1	955.720,00	1	986.777,00	4	3.764.632,00
Unid.Orçamentária: Fundo Municipal de Saúde											
Finalidade: Manter com Recursos Próprios do Município. as Ações e Serviços Públicos de Saúde da Atenção Especializada, UPA, SAMU, e outros.											
Produto:											
Unid.Medida:											
MESES											
Local. das											
						Metas:					
						Fonte de Recursos					
						15001000 Recursos Livres (Ordinário)					



Prefeitura Municipal de Bananeiras

Secretaria de Finanças

Departamento de Contabilidade - PPA-Plano Plurianual - 2022 à 2025 - R\$ 1,00

Anexo XII A - Despesas por Programas, Ações e Fonte de Recursos

2.500,00

2.580,00

2.665,00

2.750,00

10.495,00



Prefeitura Municipal de Bananeiras

Secretaria de Finanças

Departamento de Contabilidade - PPA-Plano Plurianual - 2022 à 2025 - R\$ 1,00

Anexo XII A - Despesas por Programas, Ações e Fonte de Recursos

Programas e Ações por Órgão	2022		2023		2024		2025		Total	
	Meta Física	Valor	Meta Física	Valor	Meta Física	Valor	Meta Física	Valor	Meta Física	Valor
15001002 Recursos não Vinculados de Impostos - Saúde		894.000,00		923.055,00		953.055,00		984.027,00		3.754.137,00
Ação: 2031 Bloco de Manutenção das Ações e Serviços Públicos de Saúde da Vigilância em Saúde	1		1	320.229,00	1	330.638,00	1	341.379,00	4	1.302.396,00
Unid.Orçamentária: Fundo Municipal de Saúde	0	310.150,0								
Finalidade: Manter as Ações e Serviços Públicos de Saúde da Vigilância em Saúde. Produto:										
Unid.Medida: MESESLocal. das Metas:										
Fonte de Recursos										
15001000 Recursos Livres (Ordinário)		500,00		516,00		533,00		550,00		2.099,00
15001002 Recursos não Vinculados de Impostos - Saúde		137.500,00		141.968,00		146.583,00		151.345,00		577.396,00
16000000 Transferências Fundo a Fundo de Recursos do SUS provenientes do Governo Federal - Bloco de Manutenção das Ações e Serviços Públicos de Saúde		172.150,00		177.745,00		183.522,00		189.484,00		722.901,00
Ação: 2032 Bloco de Manutenção das Ações e Serviços Públicos de Saúde da Assistência Farmacêutica	1		1	673.611,00	1	695.504,00	1	718.106,00	4	2.739.629,00
Unid.Orçamentária: Fundo Municipal de Saúde	0	652.408,0								
Finalidade: Manter as Ações e Serviços Públicos de Saúde da Assistência Farmacêutica Produto:										
Unid.Medida: MESESLocal. das Metas:										
Fonte de Recursos										
15001000 Recursos Livres (Ordinário)		500,00		516,00		533,00		550,00		2.099,00
15001002 Recursos não Vinculados de Impostos - Saúde		471.000,00		486.308,00		502.113,00		518.431,00		1.977.852,00
16000000 Transferências Fundo a Fundo de Recursos do SUS provenientes do Governo Federal - Bloco de Manutenção das Ações e Serviços Públicos de Saúde		127.908,00		132.064,00		136.357,00		140.787,00		537.116,00
16210000 Transferências Fundo a Fundo de Recursos do SUS provenientes do Governo Estadual		53.000,00		54.723,00		56.501,00		58.338,00		222.562,00
Ação: 2033 Manutenção das Ações de Enfrentamento da Pandemia do Coronavírus	U		L		a		:		F	e
Unid.Orçamentária: Fundo Municipal de Saúde	N		o		s				o	Recursos
Finalidade: Manter as atividades das Ações de Enfrentamento da Pandemia do Coronavírus Produto:	I		c		M				n	
Unid.Medida:	D		a		e				t	
	A		i		t				e	
	D		.		a				d	
	E		d		s					



Prefeitura Municipal de Bananeiras

Secretaria de Finanças

Departamento de Contabilidade - PPA-Plano Plurianual - 2022 à 2025 - R\$ 1,00

Anexo XII A - Despesas por Programas, Ações e Fonte de Recursos

1	387.000,00	1	412.563,00	1	425.969,00	4	
		0	399.578,01			1.6	
						25.110,00	
15001000	Recursos Livres (Ordinário)		4.000,00	4.130,00	4.264,00	4.402,00	16.796,00
15001002	Recursos não Vinculados de Impostos - Saúde		33.000,00	34.074,00	35.179,00	36.323,00	138.576,00
16000000	Transferências Fundo a Fundo de Recursos do SUS provenientes do Governo Federal - Bloco de Manutenção das Ações e Serviços Públicos de Saúde		350.000,00	361.374,00	373.120,00	385.244,00	1.469.738,00

Prefeitura Municipal de Bananeiras

Secretaria de Finanças

Departamento de Contabilidade - PPA-Plano Plurianual - 2022 à 2025 - R\$ 1,00

Anexo XII A - Despesas por Programas, Ações e Fonte de Recursos

Programas e Ações por Órgão		2022		2023		2024		2025		Total	
		Meta Física	Valor	Meta Física	Valor	Meta Física	Valor	Meta Física	Valor	Meta Física	Valor
Programa: 1002 Fortalecimento da Intersetorialidade e da Rede Socioassistencial.		19	2.407.344,00	19	2.485.577,00	19	2.566.352,00	19	2.649.745,00	76	10.109.018,00
Objetivo: Organizar a política de Assistência Social de forma a prover serviços, programas, projetos e benefícios de proteção social básica e/ou especial para famílias, indivíduos e grupos em situação de vulnerabilidade ou risco social, tendo como referência a política Nacional de Assistência Social (PNAS, 2004), a Norma Operacional Básica (NOB-SUAS) e a Lei Orgânica da Assistência Social Lei nº. 8742/93, alterada pela Lei 12.435/11.											
MacroObjetivo: Assistência Social com direitos a enfrentar as desigualdades e garantir proteção social.											
Público Alvo: Famílias e indivíduos em situação de pobreza e extrema pobreza											
Órgão Responsável: Prefeitura Municipal/Secretarias											
Órgãos Prefeitura Municipal/Secretarias											
Indicadores											
Indicador Famílias em situação de pobreza e extrema pobreza											
Fonte Ministério da Cidadania - Relatório de Informações											
Referência Atual 3.558											
Referência Esperada <3.558											
Ação: 1011 Estruturação da Rede de Serviços Socioassistenciais de Proteção SocialBásica - CRAS,CREAS e Afins											
Unid.Orçamentária: Fundo de Desenvolvimento Social		10	250.000,00	1	258.125,00	1	266.515,00	1	275.175,00	4	1.049.815,00
Finalidade: Estruturar a rede de serviços da proteção social básica e especial, por meio da construção de equipamentos públicos; ampliação, reforma e melhorias da infraestrutura de unidades públicas estatais, seguindo as normativas do SUAS e legislação complementar, podendo ainda adquirir equipamentos, modernização tecnológica, dentre outros, tendo em vista a necessidade de aprimorar o atendimento nas unidades de proteção social básica e especial reordenando-as de modo a se adequarem aos parâmetros exigidos pelas normativas legais específicas.											
Produto:											
Unid.Medida											
:Local. das											
Metas:											
Fonte de Recursos											
15001000Recursos Livres (Ordinário)			50.000,00		51.625,00		53.303,00		55.035,00		209.963,00
			0		0		0		0		
16600000Transferência de Recursos do Fundo Nacional de Assistência			50.000,00		51.625,00		53.303,00		55.035,00		209.963,00
			0		0		0		0		
Social - FNAS											
16650000 Transferências de Convênios e Instrumentos Congêneresvinculados à Assistência Social			150.000,00		154.875,00		159.909,00		165.105,00		629.889,00



Prefeitura Municipal de Bananeiras

Secretaria de Finanças

Departamento de Contabilidade - PPA-Plano Plurianual - 2022 à 2025 - R\$ 1,00

Anexo XII A - Despesas por Programas, Ações e Fonte de Recursos

Ação: 2034 Manutenção da Secretaria de Desenvolvimento Social

1		1	171.910,00	1	177.498,00	1	183.264,00	4	699.172,00
0	166.500,0						0		

Unid.Orçamentária: Secretaria de Desenvolvimento Social
Finalidade: Manter a Secretaria de Desenvolvimento Social
Produto:
Unid.Medida: MESES
Local. das Metas:

Fonte de Recursos



Prefeitura Municipal de Bananeiras

Secretaria de Finanças

Departamento de Contabilidade - PPA-Plano Plurianual - 2022 à 2025 - R\$ 1,00

Anexo XII A - Despesas por Programas, Ações e Fonte de Recursos

Programas e Ações por Órgão	2022		2023		2024		2025		Total	
	Meta Física	Valor	Meta Física	Valor	Meta Física	Valor	Meta Física	Valor	Meta Física	Valor
15001000 Recursos Livres (Ordinário)		166.500,00		171.910,00		177.498,00		183.264,00		699.172,00
Ação: 2035 Manutenção do Conselho Tutelar	1	110.000,00	1	113.576,00	1	117.266,00	1	121.076,00	4	461.918,00
Unid.Orçamentária: Secretaria de Desenvolvimento Social										
Finalidade: Manter o Conselho Tutelar, assegurando as condições necessárias de funcionamento, direitos dos conselheiros e capacitação permanente com a finalidade de dar os encaminhamentos necessários para a solução dos problemas referentes a infância e adolescência zelando para que se cumpra os direitos previsto em lei.										
Produto:										
Unid.Medida: MESES										
Local. das										
Metas:										
Fonte de Recursos		110.000,00		113.576,00		117.266,00		121.076,00		461.918,00
15001000 Recursos Livres (Ordinário)										
Ação: 2036 Manutenção de Benefícios Eventuais	1		1	289.100,00	1	298.496,00	1	308.197,00	4	1.175.793,00
Unid.Orçamentária: Secretaria de Desenvolvimento Social										
Finalidade: Assistir cidadãos e as famílias por meio dos benefícios eventuais da Política de Assistência Social, de caráter suplementar e provisório, em virtude de nascimento, morte, situações de vulnerabilidade temporária e de calamidade pública, assegurados pela Lei Nº 8.742, de 07 de dezembro de 1993, LeiOrgânica de Assistência Social - LOAS, alterada pela Lei Nº 12.435, de 06 de julho de 2011, e integram organicamente as garantias do Sistema Único de Assistência Social - SUAS.										
Produto:										
Unid.Medida										
:Local. das										
Metas:										
Fonte de Recursos										
15001000 Recursos Livres (Ordinário)		280.000,00		289.100,00		298.496,00		308.197,00		1.175.793,00
Ação: 2037 Manutenção do Fundo Municipal dos Direitos da Criança e do Adolescente¹ - FMDCA		32.000,00	1	33.040,00	1	34.113,00	1	35.223,00	4	134.376,00
Unid.Orçamentária: Secretaria de Desenvolvimento Social										
Finalidade: Manter as atividades do Fundo Municipal dos Direitos da Criança e Adolescente										
Produto:										
Unid.Medida										
:										
Local. das										
Metas:										
Fonte de Recursos										



Prefeitura Municipal de Bananeiras

Secretaria de Finanças

Departamento de Contabilidade - PPA-Plano Plurianual - 2022 à 2025 - R\$ 1,00

Anexo XII A - Despesas por Programas, Ações e Fonte de Recursos

15001000 Recursos Livres (Ordinário)

32.000,00

33.040,00

34.113,00

35.223,00

134.376,00

Ação: 2038 Fundo Municipal de Assistência Social/FMAS - Co-Financiamento 1

655.500,0
0

1

676.803,0
0

1

698.798,0
0

1

721.508,0
0

4

2.752.609,00

Municipal dos Serviços, Programas e Projetos do SUAS

Unid.Orçamentária: Fundo de Desenvolvimento Social

Finalidade: Manter as atividades socioassistenciais dos serviços, programas e projetos do SUAS.

Produto:



Prefeitura Municipal de Bananeiras

Secretaria de Finanças

Departamento de Contabilidade - PPA-Plano Plurianual - 2022 à 2025 - R\$ 1,00

Anexo XII A - Despesas por Programas, Ações e Fonte de Recursos

Programas e Ações por Órgão	2022		2023		2024		2025		Total	
	Meta Física	Valor	Meta Física	Valor	Meta Física	Valor	Meta Física	Valor	Meta Física	Valor
Unid.Medida: MESES										
Local. das Metas:										
Fonte de Recursos		655.500,00		676.803,00		698.798,00		721.508,00		2.752.609,00
15001000 Recursos Livres (Ordinário)										
Ação: 2039 Bloco de Financiamento da Gestão Descentralizada do SUAS (IGD SUAS) 1		32.000,00	1	33.039,00	1	34.113,00	1	35.221,00	4	134.373,00
Unid.Orçamentária: Fundo de Desenvolvimento Social										
Finalidade: Avaliar a qualidade da gestão descentralizada dos serviços, programas, projetos e benefícios socioassistenciais, bem como da articulação intersetorial no âmbito municipal, possibilitando a vigilância social, a organização do SUAS, a capacitação permanente de Trabalhadores, o monitoramento e a avaliação, entre outros com vistas a produção de dados para que a Política Pública de Assistência Social seja efetivada e a qualidade de gestão.										
Produto:										
Unid.Medida: MESES										
Local. das Metas:										
Fonte de Recursos		32.000,00		33.039,00		34.113,00		35.221,00		134.373,00
16600000 Transferência de Recursos do Fundo Nacional de Assistência Social - FNAS										
Ação: 2040 Bloco de Financiamento da Gestão do Programa Bolsa Família e Cadastro Único (IGD PBF) 1		160.000,00	1	165.199,00	1	170.568,00	1	176.111,00	4	671.878,00
Unid.Orçamentária: Fundo de Desenvolvimento Social										
Finalidade: Incentivar as ações de aprimoramento da qualidade da gestão do programa Bolsa Família e Cadastro Único em âmbito local, contribuindo para que o município execute as ações que estão sob sua responsabilidade, além do desenvolvimento de projetos de Inclusão Produtiva.										
Produto:										
Unid.Medida: MESES										
Local. das Metas:										
Fonte de Recursos		160.000,00		165.199,00		170.568,00		176.111,00		671.878,00
16600000 Transferência de Recursos do Fundo Nacional de Assistência Social - FNAS										
Ação: 2041 Bloco da Proteção Social Especial de Média e Alta Complexidade 1										
Unid.Orçamentária: Fundo de Desenvolvimento Social										



Prefeitura Municipal de Bananeiras

Secretaria de Finanças

Departamento de Contabilidade - PPA-Plano Plurianual - 2022 à 2025 - R\$ 1,00

Anexo XII A - Despesas por Programas, Ações e Fonte de Recursos

: Ofertar proteção social integral de média e ou de alta complexidade a indivíduos e famílias em situação de risco pessoal e social, com direitos violados, que tenham ou não vínculos familiares e comunitários rompidas ou extremamente fragilizados por meio de serviços de acompanhamento especializado ofertados pelos Centros de Referência Especializados da Assistência Social - CREAS, considerando a rede existente em 2018, entre eles o PAEFI, Família Acolhedora, MSE (Medida Sócio Educativa), Abordagem Social, entre outros; bem como por meio de serviços que garantam o acolhimento institucional com privacidade, o fortalecimento dos vínculos familiares e/ou comunitário e o desenvolvimento da autonomia das pessoas atendidas.	78.000,00	1	80.535,00	1	83.150,00	1	85.853,00	4	327.538,00
--	-----------	---	-----------	---	-----------	---	-----------	---	------------

Produto:



Prefeitura Municipal de Bananeiras

Secretaria de Finanças

Departamento de Contabilidade - PPA-Plano Plurianual - 2022 à 2025 - R\$ 1,00

Anexo XII A - Despesas por Programas, Ações e Fonte de Recursos

Programas e Ações por Órgão		2022		2023		2024		2025		Total	
		Meta Física	Valor	Meta Física	Valor	Meta Física	Valor	Meta Física	Valor	Meta Física	Valor
Unid.Medida: FAMILIASLocal. das Metas:											
Fonte de Recursos			78.000,00		80.535,00		83.150,00		85.853,00		327.538,00
16600000 Transferência de Recursos do Fundo Nacional de Assistência Social - FNAS											
Ação: 2042 Bloco da Proteção Social Básica											
Unid.Orçamentária: Fundo de Desenvolvimento Social		1	406.800,0	1	420.021,00	1	433.672,00	1	447.764,00	4	1.708.257,00
Finalidade: Prevenir situações de risco por meio do desenvolvimento de potencialidades e aquisições, e o fortalecimento de vínculos familiares e comunitários, voltados à população que vive em situação de vulnerabilidade social decorrente da pobreza, privação (ausência de renda, precário ou nulo acesso aos serviços públicos, dentre outros) e, ou, fragilização de vínculos afetivos ? relacionais e de pertencimento social, bem como a manutenção dos serviços ofertados ou referenciados pelos Centros de Referência da Assistência Social - CRAS, considerando a rede existente, entre eles o PAIF, o SCFV para todos os ciclos da vida e o serviço no domicílio para as pessoas com deficiência e idosos.		0									
Produto: Unid.Medida: MESESLocal. das Metas:											
Fonte de Recursos			406.800,00		420.021,00		433.672,00		447.764,00		1.708.257,00
16600000 Transferência de Recursos do Fundo Nacional de Assistência Social - FNAS											
Ação: 2043 Fortalecimento do Controle Social - Manutenção do Conselho Municipal de Assistência Social/CMAS - IGD SUAS e IGD PBF (Mínimo 3%)											
Unid.Orçamentária: Fundo de Desenvolvimento Social		1	7.544,00	1	7.789,00	1	8.042,00	1	8.302,00	4	31.677,00
Finalidade: Fortalecer o Controle Social e a participação da sociedade proporcionando ao CMAS condições de estão com vistas ao exercício do controle social da Política Municipal de Assistência Social e no desempenho das funções de normatizar, disciplinar, acompanhar, avaliar e fiscalizar a qualidade dos serviços prestados pela rede socioassistencial, bem como a realização da Conferência Municipal de Assistência Social e Capacitação para Conselheiros de Assistência Social.											
Produto: Unid.Medida: MESESLocal. das Metas:											
Fonte de Recursos			7.544,00		7.789,00		8.042,00		8.302,00		31.677,00
16600000 Transferência de Recursos do Fundo Nacional de Assistência Social - FNAS											



Prefeitura Municipal de Bananeiras

Secretaria de Finanças

Departamento de Contabilidade - PPA-Plano Plurianual - 2022 à 2025 - R\$ 1,00

Anexo XII A - Despesas por Programas, Ações e Fonte de Recursos

Ação: 2044 Programa Primeira Infância no SUAS - Programa Criança Feliz	1		1	139.387,00	1	143.917,00	1	148.594,00	4	566.898,00
Unid.Orçamentária: Fundo de Desenvolvimento Social	0	135.000,0						0		
Finalidade: Promover o desenvolvimento integral das crianças na primeira infância, considerando sua família e seu contexto de vida; bem como promover o desenvolvimento humano a partir do apoio e do acompanhamento do desenvolvimento infantil integral na primeira infância; apoiar a gestante e a										



Prefeitura Municipal de Bananeiras

Secretaria de Finanças

Departamento de Contabilidade - PPA-Plano Plurianual - 2022 à 2025 - R\$ 1,00

Anexo XII A - Despesas por Programas, Ações e Fonte de Recursos

Programas e Ações por Orgão	2022		2023		2024		2025		Total	
	Meta Físic a	Valor	Meta Físic a	Valor	Meta Físic a	Valor	Meta Físic a	Valor	Meta Físic a	Valor

família na preparação para o nascimento e nos cuidados perinatais; colaborar no exercício da parentalidade, fortalecendo os vínculos e o papel das famílias para o desempenho da função de cuidado, proteção e educação de crianças na faixa etária de até seis anos de idade; mediar o acesso da gestante, de crianças na primeira infância e de suas famílias a políticas e serviços públicos de que necessitem.

Produto:

Unid.Medida:

MESESLocal. das

Metas:

Fonte de Recursos

16600000 Transferência de Recursos do Fundo Nacional de Assistência Social - FNAS

135.000,0
0

139.387,0
0

143.917,0
0

148.594,0
0

566.898,00

Ação: 2045 Fundo Estadual de Assistência Social/FEAS - Co-financiamento Estadual¹ dos Serviços Socioassistenciais do SUAS ofertados ou referenciados ao CRAS, CREAS E Benefícios

37.000,00

1

38.204,00

1

39.442,00

1

40.727,00

4

155.373,00

Unid.Orçamentária: Fundo de Desenvolvimento Social

Finalidade: Manter as atividades dos serviços socioassistenciais do SUAS ofertados ou referenciados ao CRAS, CREAS e dos Benefícios Eventuais que visa assistir cidadãos e as famílias por meio dos benefícios eventuais da Política de Assistência Social, de caráter suplementar e provisório, em virtude de nascimento, morte, situações de vulnerabilidade temporária e de calamidade pública, assegurados pela Lei Nº 8.742, de 07 de dezembro de 1993, Lei Orgânica de Assistência Social - LOAS, alterada pela Lei Nº 12.435, de 06 de julho de 2011, e integram organicamente as garantias do Sistema Único de Assistência Social - SUAS.

Produto:

Unid.Medida:

MESESLocal. das

Metas:

Fonte de Recursos

16610000 Transferência de Recursos dos Fundos Estaduais de Assistência Social

37.000,0
0

38.204,0
0

39.442,0
0

40.727,00

155.373,00

Ação: 2046 Manutenção de Outros Programas, Projetos, Benefícios e Serviços¹ Socioassistenciais do FNAS

29.500,0
0

1

30.456,0
0

1

31.447,0
0

1

32.466,00

4

123.869,00

Unid.Orçamentária: Fundo de Desenvolvimento Social

Finalidade: Atender outros programas, projetos, benefícios e serviços socioassistenciais proporcionando recursos e meios para financiamento das ações da política Pública de Assistência Social.

Produto:

Unid.Medida:

MESES

Local. das Metas:

Fonte de Recursos

16600000 Transferência de Recursos do Fundo Nacional de Assistência Social - FNAS
16650000 Transferências de Convênios e Instrumentos Congêneres vinculados à Assistência Social



Prefeitura Municipal de Bananeiras

Secretaria de Finanças

Departamento de Contabilidade - PPA-Plano Plurianual - 2022 à 2025 - R\$ 1,00

Anexo XII A - Despesas por Programas, Ações e Fonte de Recursos

27.500,00	28.391,00 115.471,00	29.315,00	30.265,00
2.000,00	2.065,00 8.398,00	2.132,00	2.201,00

Programas e Ações por Órgão	2022		2023		2024		2025		Total	
	Meta Física	Valor	Meta Física	Valor	Meta Física	Valor	Meta Física	Valor	Meta Física	Valor
Ação: 2047 Manutenção da Vigilância Socioassistencial	1	27.500,00	1	28.393,00	1	29.315,00	1	30.264,00	4	115.472,00
Unid.Orçamentária: Fundo de Desenvolvimento Social								0		
Finalidade: A Vigilância Socioassistencial deve apoiar atividades de planejamento, organização e execução de ações desenvolvidas pela gestão e pelos serviços, produzindo, sistematizando e analisando informações territorializadas: sobre as situações de vulnerabilidade e risco que incidem sobre famílias e indivíduos; sobre os padrões de oferta dos serviços e benefícios socioassistenciais, considerando questões afetas ao padrão de financiamento, ao tipo, volume, localização e qualidade das ofertas e das respectivas condições de acesso.										
Produto:										
Unid.Medida:										
MESES Local. das										
Metas:										
Fonte de Recursos										
15001000 Recursos Livres (Ordinário)		12.000,00		12.389,00		12.792,00		13.206,00		50.387,00
		0		0		0				
16600000 Transferência de Recursos do Fundo Nacional de Assistência Social - FNAS		15.500,00		16.004,00		16.523,00		17.058,00		65.085,00
		0		0		0				

Prefeitura Municipal de Bananeiras

Secretaria de Finanças

Departamento de Contabilidade - PPA-Plano Plurianual - 2022 à 2025 - R\$ 1,00

Anexo XII A - Despesas por Programas, Ações e Fonte de Recursos

Programas e Ações por Órgão		2022		2023		2024		2025		Total	
		Meta Física	Valor	Meta Física	Valor	Meta Física	Valor	Meta Física	Valor	Meta Física	Valor
Programa: 1003 Educação Conectada com o Novo e para Todos		32	28.290.316,00	32	29.209.748,00	32	30.159.068,00	32	31.139.217,00	128	118.798.349,00
Objetivo: Estabelecer diretrizes, metas e estratégias do Plano Municipal de Educação de Bananeiras, em consonâncias com a metas e diretrizes estabelecidas no Plano Estadual e Nacional de Educação, através dos objetivos, programas e ações com vistas a manutenção e desenvolvimento do ensino em seus diversos níveis, etapas e modalidades por meio de ações integradas dos poderes públicos das diferentes esferas federativas que conduzam a:I - erradicação do analfabetismo;II - universalização do atendimento escolar;III - melhoria da qualidade do ensino;IV - formação para o trabalho;V - promoção humanística, científica e tecnológica do País.VI - estabelecimento de meta de aplicação de recursos públicos em educação como proporção do produto interno bruto.											
MacroObjetivo: Educação Inovadora e Inclusiva											
Público Alvo: Alunos da Rede Municipal											
Órgão Responsável: Prefeitura Municipal/Secretarias											
Órgãos Prefeitura Municipal/Secretarias											
Indicadores											
Indicador IDEB 4ª série/5º ano											
Fonte IDEB/MEC											
Referência Atual 4,9											
Referência Esperada 5,2											
Indicador IDEB 8ª série/9º ano											
Fonte IDEB/MEC											
Referência Atual 3,3											
Referência Esperada 4,0											
Ação: 1004 Aquisição de Equipamentos para estruturação da Rede Municipal de Ensino		1	200.000,00	1	206.500,00	1	213.211,00	1	220.140,00	4	839.851,00
Unid.Orçamentária: Secretaria de Educação		0									
Finalidade: Adquirir equipamentos (computadores, dispositivos digitais e outros), veículos,ônibus, dentre outros transportes para estruturação da rede municipal ensino.											
Produto:											
Unid.Medida:											
UNIDADE											
Local. das Metas:											
Fonte de Recursos											
15001001 Recursos não Vinculados de Impostos - MDE			50.000,00		51.625,00		53.303,00		55.035,00		209.963,00
15690000 Outras Transferências de Recursos do FNDE Controle dos demais recursos originários de transferências do Fundo Nacional do Desenvolvimento da Educação - FNDE.			150.000,00		154.875,00		159.908,00		165.105,00		629.888,00



Prefeitura Municipal de Bananeiras

Secretaria de Finanças

Departamento de Contabilidade - PPA-Plano Plurianual - 2022 à 2025 - R\$ 1,00

Anexo XII A - Despesas por Programas, Ações e Fonte de Recursos

Ação: 1005 Contrução e/ou Ampliação de Unidades Escolares	1		1	1	1	1			
Unid.Orçamentária: Secretaria de Educação	0	2.050.000,0	0	2.116.625,0	0	2.185.416,0	0	2.256.441,0	4 8.608.482,00
Finalidade: Construir, reformar e/ou ampliar unidades escolares e creches. Produto:									
Unid.Medida:									
UNIDADE Local. das									
Metas:									

Fonte de Recursos



Prefeitura Municipal de Bananeiras

Secretaria de Finanças

Departamento de Contabilidade - PPA-Plano Plurianual - 2022 à 2025 - R\$ 1,00

Anexo XII A - Despesas por Programas, Ações e Fonte de Recursos

Programas e Ações por Orgão	2022		2023		2024		2025		Total	
	Meta Físic a	Valor	Meta Físic a	Valor	Meta Físic a	Valor	Meta Físic a	Valor	Meta Físic a	Valor
15001001 Recursos não Vinculados de Impostos - MDE		50.000,00		51.625,00		53.303,00		55.035,00		209.963,00
15690000 Outras Transferências de Recursos do FNDE Controle dos demais recursos originários de transferências do Fundo Nacional do Desenvolvimento da Educação - FNDE.		2.000.000,00		2.065.000,00		2.132.113,00		2.201.406,00		8.398.519,00
Ação: 1006 Construção e/ou Ampliação de Quadra Poliesportiva nas Escolas da Rede Municipal de Ensino	1		1	113.575,00	1	117.267,00	1	121.077,00	4	461.919,00
Unid.Orçamentária: Secretaria de Educação	0	110.000,0						0		
Finalidade: Construir e/ou ampliar quadras de esportes poliesportivas nas escolas da redemunicipal de ensino.										
Produto:										
Unid.Medida:										
UNIDADE										
Local. das Metas:										
Fonte de Recursos										
15001001 Recursos não Vinculados de Impostos - MDE		10.000,00		10.325,00		10.661,00		11.007,00		41.993,00
15690000 Outras Transferências de Recursos do FNDE Controle dos demais recursos originários de transferências do Fundo Nacional do Desenvolvimento da Educação - FNDE.		100.000,00		103.250,00		106.606,00		110.070,00		419.926,00
Ação: 1007 Implantação de Sistema de Energia Solar	1		1	392.350,00	1	405.102,00	1	418.267,00	4	1.595.719,00
Unid.Orçamentária: Secretaria de Educação	0	380.000,0						0		
Finalidade: Implantar energia solar nas escolas da rede municipal.										
Produto:										
Unid.Medida:										
UNIDADE										
Local. das Metas:										
Fonte de Recursos										
15001001 Recursos não Vinculados de Impostos - MDE		30.000,00		30.975,00		31.982,00		33.021,00		125.978,00
15401030 Transferências do FUNDEB - Impostos e Transferências de Impostos - 30%		100.000,00		103.250,00		106.606,00		110.070,00		419.926,00
15690000 Outras Transferências de Recursos do FNDE Controle dos demais recursos originários de transferências do Fundo Nacional do Desenvolvimento da Educação - FNDE.		250.000,00		258.125,00		266.514,00		275.176,00		1.049.815,00
Ação: 2013 Manutenção do Programa de Merenda Escolar	1		1	366.282,00	1	378.186,00	1	390.477,00	4	1.489.697,00
Unid.Orçamentária: Secretaria de Educação	0	354.752,0						0		
Finalidade: Manter a distribuição da merenda escolar com qualidade para todos os níveis educacionais.										
Produto:										
Unid.Medida:										



Prefeitura Municipal de Bananeiras

Secretaria de Finanças

Departamento de Contabilidade - PPA-Plano Plurianual - 2022 à 2025 - R\$ 1,00

Anexo XII A - Despesas por Programas, Ações e Fonte de Recursos

MESES

Local. das Metas:

Fonte de Recursos

15001000 Recursos Livres (Ordinário)

15520000 Transferências de Recursos do FNDE referentes ao Programa Nacional de Alimentação Escolar (PNAE)

15.000,00

15.488,00

15.991,00

16.511,00

62.990,00

339.752,00

350.794,00

362.195,00

373.966,00

1.426.707,00

0

Ação: 2014 PDDE Programa Dinheiro Direto na Escola -

1

2.200,00

1

2.272,00

1

2.345,00

1

2.421,00

4

9.238,00



Prefeitura Municipal de Bananeiras

Secretaria de Finanças

Departamento de Contabilidade - PPA-Plano Plurianual - 2022 à 2025 - R\$ 1,00

Anexo XII A - Despesas por Programas, Ações e Fonte de Recursos

Programas e Ações por Orgão	2022		2023		2024		2025		Total	
	Meta Física	Valor	Meta Física	Valor	Meta Física	Valor	Meta Física	Valor	Meta Física	Valor

Unid.Orçamentária: Secretaria de Educação

Finalidade: Manter o Programa Dinheiro Direto na Escola - PDDE

Produto:

Unid.Medida:

MESESLocal. das

Metas:

Fonte de Recursos

2.200,00

2.272,00

2.345,00

2.421,00

9.238,00

**15510000 Transferências de Recursos do FNDE referentes ao
Programa Dinheiro Direto na Escola (PDDE)**

Ação: 2015 Manutenção do Ensino Fundamental - FUNDEB 30%

Unid.Orçamentária: Secretaria de Educação

Finalidade: Manter as atividades do Ensino Fundamental -

FUNDEB 30%. Produto:

Unid.Medida:

MESESLocal. das

Metas:

Fonte de Recursos

1

4.216.544,0

1

4.353.579,0

1

4.495.073,0

1

4.641.158,0

4

17.706.354,00

0

0

0

0

**15401030 Transferências do FUNDEB - Impostos e Transferências
delImpostos - 30%**

3.631.750,00

3.749.779,00

3.871.650,00

3.997.474,00

15.250.653,00

**15411030 Transferências do FUNDEB - Complementação da União -
VAAF**

382.405,00

394.833,00

407.665,00

420.914,00

1.605.817,00

- 30%

202.389,00

208.967,00

215.758,00

222.770,00

849.884,00

**15421030 Transferências do FUNDEB - Complementação da União -
VAAT**

- 30%

Ação: 2016 Manutenção das Atividades do Ensino Fundamental - MDE

Unid.Orçamentária: Secretaria de Educação

Finalidade: Manter as atividades do Ensino Fundamental com recursos próprios do município - MDE, manter o funcionamento das atividades das Escolas Municipais, promover capacitação e treinamento aos profissionais da educação.

Produto:

Unid.Medida:

MESES

Local. das Metas:

Fonte de Recursos

15001000 Recursos Livres (Ordinário)

21.000,00

21.683,00

22.386,00

23.114,00

88.183,00

15001001 Recursos não Vinculados de Impostos - MDE

3.006.520,00

3.104.231,00

3.205.120,00

3.309.283,00

12.625.154,00



Prefeitura Municipal de Bananeiras

Secretaria de Finanças

Departamento de Contabilidade - PPA-Plano Plurianual - 2022 à 2025 - R\$ 1,00

Anexo XII A - Despesas por Programas, Ações e Fonte de Recursos

Ação: 2017 Manutenção do Salário Educação - QSE		1		1	363.957,00	1	375.785,00	1	387.999,00	4	1.480.241,00
Unid.Orçamentária: Secretaria de Educação		0	352.500,0						0		
Finalidade: Manter a cota municipal de Salário Educação											
Unid.Medida: Produto:											
MESES Local. das											
Metas:											
Fonte de Recursos											
15500000 Transferência do Salário- Educação			352.500,0		363.957,0		375.785,0		387.999,0		1.480.241,00
			0		0		0		0		
Ação: 2018 Manutenção do Transporte Escolar		1	576.000,0	1	594.720,0	1	614.048,0	1	634.003,0	4	2.418.771,00
			0		0		0		0		
Secretaria de Educação											

Prefeitura Municipal de Bananeiras

Secretaria de Finanças

Departamento de Contabilidade - PPA-Plano Plurianual - 2022 à 2025 - R\$ 1,00

Anexo XII A - Despesas por Programas, Ações e Fonte de Recursos

Programas e Ações por Órgão	2022		2023		2024		2025		Total	
	Meta Física	Valor	Meta Física	Valor	Meta Física	Valor	Meta Física	Valor	Meta Física	Valor
<p>Unid.Orçamentária: 15001001</p> <p>Finalidade: Garantir o acesso e a permanência nos estabelecimentos escolares dos alunos da rede municipal de ensino público que utilizem transporte escolar.</p> <p>Produto:</p> <p>Unid.Medida:</p> <p>MESES</p> <p>Local. das Metas:</p>										
Fonte de Recursos										
15001001 Recursos não Vinculados de Impostos - MDE		150.000,00		154.875,00		159.909,00		165.105,00		629.889,00
15530000 Transferências de Recursos do FNDE Referentes ao Programa Nacional de Apoio ao Transporte Escolar (PNATE)		305.700,00		315.635,00		325.893,00		336.484,00		1.283.712,00
15760000 Transferências de Recursos dos Estados para programas de educação		120.300,00		124.210,00		128.246,00		132.414,00		505.170,00
Ação: 2019 Manutenção das Atividades de Outros Programas FNDE										
Unid.Orçamentária: Secretaria de Educação	1	101.000,0	1	104.281,00	1	107.672,00	1	111.169,00	4	424.122,00
Finalidade: Manter as Atividades de Outros Programas FNDE, como Brasil Carinhoso e outros	0							0		
Produto:										
Unid.Medida:										
MESES										
Local. das Metas:										
Fonte de Recursos										
15690000 Outras Transferências de Recursos do FNDE Controle dos demais recursos originários de transferências do Fundo Nacional do Desenvolvimento da Educação - FNDE.		101.000,00		104.281,00		107.672,00		111.169,00		424.122,00
Ação: 2020 Manutenção do Ensino Infantil - FUNDEB 30%										
Unid.Orçamentária: Secretaria de Educação	1	382.000,0	1	394.416,00	1	407.232,00	1	420.467,00	4	1.604.115,00
Finalidade: Manter as atividades do Ensino Infantil - FUNDEB 30%	0							0		
Produto:										
Unid.Medida:										
UNDL										
Local. das Metas:										
Fonte de Recursos										
15401030 Transferências do FUNDEB - Impostos e Transferências de Impostos - 30%										
15421030 Transferências do FUNDEB - Complementação da União - VAAT										



Prefeitura Municipal de Bananeiras

Secretaria de Finanças

Departamento de Contabilidade - PPA-Plano Plurianual - 2022 à 2025 - R\$ 1,00

Anexo XII A - Despesas por Programas, Ações e Fonte de Recursos

52.500,00	54.207,00	55.966,00	329.500,00	340.209,00	351.266,00	362.681,00	1.383.656,00
	57.786,00	220.459,00					

Ação: 2021 Manutenção do Ensino Fundamental - FUNDEB 70%

Unid.Orçamentária: Secretaria de Educação

Finalidade: Manter as atividades do Ensino Fundamental -

FUNDEB 70%. Produto:

Unid.Medida

:

Local. das

Metas:

1	12.775.800,0	1	13.191.014,	1	13.619.722,0	1	14.062.362,0	4	53.648.898,00
0		00		0		0			

Fonte de Recursos

15401070 Transferências do FUNDEB - Impostos e Transferências
del Impostos - 70%

11.296.250,00	11.663.378,00	12.042.438,00	12.433.817,00	47.435.883,00
---------------	---------------	---------------	---------------	---------------

15411070 Transferências do FUNDEB - Complementação da União -
VAAF

1.147.217,00	1.184.502,00	1.222.998,00	1.262.745,00	4.817.462,00
--------------	--------------	--------------	--------------	--------------

Prefeitura Municipal de Bananeiras

Secretaria de Finanças

Departamento de Contabilidade - PPA-Plano Plurianual - 2022 à 2025 - R\$ 1,00

Anexo XII A - Despesas por Programas, Ações e Fonte de Recursos

Programas e Ações por Orgão	2022		2023		2024		2025		Total	
	Meta Físic a	Valor	Meta Físic a	Valor	Meta Físic a	Valor	Meta Físic a	Valor	Meta Físic a	Valor
- 70%										
15421070 Transferências do FUNDEB - Complementação da União - VAAT		332.333,00		343.134,00		354.286,00		365.800,00		1.395.553,00
- 70%										
Ação: 2022 Manutenção das Atividades da Educação Infantil - MDE	1	20.000,00	1	20.648,00	1	21.320,00	1	22.011,00	4	83.979,00
Unid.Orçamentária: Secretaria de Educação										
Finalidade: Manter as atividades da educação infantil - MDE										
Produto: MDE										
Unid.Medida										
:										
Local. das										
Metas:										
Fonte de Recursos										
15001000 Recursos Livres (Ordinário)		2.000,00		2.064,00		2.132,00		2.200,00		8.396,00
15001001 Recursos não Vinculados de Impostos - MDE		18.000,00		18.584,00		19.188,00		19.811,00		75.583,00
						0		0		
Ação: 2023 Manutenção do Ensino Infantil - FUNDEB 70%	1	522.000,0	1	538.965,00	1	556.481,00	1	574.566,00	4	2.192.012,00
Unid.Orçamentária: Secretaria de Educação										
Finalidade: Manter as atividades do Ensino Infantil- FUNDEB 70%	0							0		
Produto: 70%										
Unid.Medida										
:										
Local. das										
Metas:										
Fonte de Recursos										
15401070 Transferências do FUNDEB - Impostos e Transferências de Impostos - 70%		56.500,00		58.336,00		60.232,00		62.189,00		237.257,00
15421070 Transferências do FUNDEB - Complementação da União - VAAT		465.500,00		480.629,00		496.249,00		512.377,00		1.954.755,00
- 70%										
Ação: 2024 Manutenção das Atividades da Educação Básica - FUNDEF - Precatórios	1	3.220.000,0	1	3.324.650,0	1	3.432.702,0	1	3.544.262,0	4	13.521.614,00
Unid.Orçamentária: Secretaria de Educação	0		0		0		0			
Finalidade: Manter as atividades da Educação básica com recursos oriundos do pagamento pela União de precatórios originários de ações judiciais da complementação de transferências financeiras do FUNDEF/FUNDEB.										



Prefeitura Municipal de Bananeiras

Secretaria de Finanças

Departamento de Contabilidade - PPA-Plano Plurianual - 2022 à 2025 - R\$ 1,00

Anexo XII A - Despesas por Programas, Ações e Fonte de Recursos

Produto
:Unid.Medida:
Local. das
Metas:

Fonte de Recursos

**25440000 Recursos de Precatórios do
FUNDEF**

3.220.000,00

3.324.650,00

3.432.702,00

3.544.262,00

13.521.614,00

Prefeitura Municipal de Bananeiras

Secretaria de Finanças

Departamento de Contabilidade - PPA-Plano Plurianual - 2022 à 2025 - R\$ 1,00

Anexo XII A - Despesas por Programas, Ações e Fonte de Recursos

[illegible]



Prefeitura Municipal de Bananeiras

Secretaria de Finanças

Departamento de Contabilidade - PPA-Plano Plurianual - 2022 à 2025 - R\$

1,00Anexo XII A - Despesas por Programas, Ações e Fonte de Recursos

Programas e Ações por Orgão	2022		2023		2024		2025		Total	
	Meta Física	Valor	Meta Física	Valor	Meta Física	Valor	Meta Física	Valor	Meta Física	Valor
Programa: 1005 Cultura, Turismo e Economia criativa com Qualidade, Inovação e Cidadania Objetivo: Promover a estruturação e desenvolvimento da cidade de bananeiras para a cultura, turismo e economia criativa, promover ações de conscientização, preservação, reforma, restauração, estruturação, sinalização e modernização do centro histórico da cidade e entornos para atender a demanda local e do turismo com qualidade, respeito, acesso e acessibilidade, e conforto, promover a preservação, reforma, restauração, estruturação e melhoria para acessibilidade dos equipamentos de turismo e cultura da cidade: espaço cultural oscar de castro , realizar a capacitação, formação e aperfeiçoamento em suas diversidades para fortalecimento na área cultural, economia criativa e setor de eventos, fortalecendo área do turismo cultural e turismo de experiencia. MacroObjetivo: Turismo e Cultura pulsando para todos Público Alvo: População local, turista e cadeia produtiva da cultura Órgão Responsável: Prefeitura Municipal/Secretarias Órgãos Prefeitura Municipal/Secretarias Indicadores Indicador IFDM Fonte FIRJAN Referência Atual 0,65 Referência Esperada 0,70	5	944.000,00	5	974.682,00	5	1.006.357,00	5	1.039.061,00	20	3.964.100,00
Ação: 1015 Implantação de Infraestrutura Turística Unid.Orçamentária: Secretaria da Cultura e Turismo Finalidade: Construção de portais turísticos de identificação do município, pavimentação em paralelepípedo e/ou asfáltica, construção e revitalização de praças, dentre outras obras de infraestrutura turística neste município. Produto :Unid.Medida: Local. das Metas:	1	353.500,0	1	364.989,00	1	376.851,00	1	389.098,00	4	1.484.438,00
Fonte de Recursos 15001000 Recursos Livres (Ordinário) 17000000 Outras Transferências de Convênios ou Instrumentos Congêneres da União		3.500,00		3.614,00		3.731,00		3.852,00		14.697,00
		350.000,00		361.375,00		373.120,00		385.246,00		1.469.741,00
Ação: 2053 Manutenção das Atividades da Secretaria da Cultura e Turismo Unid.Orçamentária: Secretaria da Cultura e Turismo Finalidade: Consolidar cada vez mais os eventos da cidade como atrativo turístico - cultural que movimenta a economia local com geração de emprego e renda, criação de eventos multiculturais e incentivos a eventos de iniciativas públicas e privadas e da sociedade civil organizada de cunho cultural, turístico e de economia criativa, oferecer equipamentos de turismo e cultura de qualidade e preservados, restaurados, instrumentalizados, modernos, com acesso e acessibilidade para a população local e suas demandas e para os visitantes como atrativos para o turismo e economia			1	234.000,00				249.456,00		257.563,00
						241.606,00		0		
						0	1	1		

4 982.625,00
Produto:
Unid.Medida: MESES



Prefeitura Municipal de Bananeiras

Secretaria de Finanças

Departamento de Contabilidade - PPA-Plano Plurianual - 2022 à 2025 - R\$

1,00Anexo XII A - Despesas por Programas, Ações e Fonte de Recursos

Programas e Ações por Órgão	2022		2023		2024		2025		Total	
	Meta Física	Valor	Meta Física	Valor	Meta Física	Valor	Meta Física	Valor	Meta Física	Valor
Local. das Metas:										
Fonte de Recursos										
15001000 Recursos Livres (Ordinário)		232.000,00		239.541,00		247.324,00		255.362,00		974.227,00
17000000 Outras Transferências de Convênios ou Instrumentos Congêneres da União		2.000,00		2.065,00		2.132,00		2.201,00		8.398,00
Ação: 2054 Promoção de Eventos Sociais, Culturais e Artísticos										
Unid.Orçamentária: Secretaria da Cultura e Turismo	1	356.500,0	1	368.087,00	1	380.050,00	1	392.400,00	4	1.497.037,00
Finalidade: Viabilizar e dar apoio aos eventos locais como: Retiros, Quadrilhas, Aniversário da Cidade, festa culturais e tradicionais, realizar eventos de entretenimento e formação na área de cultura e turismo nos equipamentos de turismo e cultura da cidade: Espaço Cultural Oscar de Castro (Salas de cursos e ocupação, salas das secretarias, salão de eventos, galeria de arte, Biblioteca Municipal, Teatro Municipal); Museu Municipal de Bananeiras e anexos, Praça Eptácio Pessoa, Prédio do Antigo Cinema.	0									
Produto:										
Unid.Medida:										
MESESLocal. das Metas:										
Fonte de Recursos										
15001000 Recursos Livres (Ordinário)		356.500,00		368.087,00		380.050,00		392.400,00		1.497.037,00



Prefeitura Municipal de Bananeiras

Secretaria de Finanças

Departamento de Contabilidade - PPA-Plano Plurianual - 2022 à 2025 - R\$

1,00Anexo XII A - Despesas por Programas, Ações e Fonte de Recursos

Programas e Ações por Órgão	2022		2023		2024		2025		Total	
	Meta Física	Valor	Meta Física	Valor	Meta Física	Valor	Meta Física	Valor	Meta Física	Valor
Programa: 1006 Cidade com Equidade, Igualdade e Direito Comunitário para Todos Objetivo: Assegurar a gestão igualitária do município, empregando meios de organização e de administração do território que garantam o total exercício da cidadania, sustentabilidade ambiental e econômica e desenvolvimento da qualidade de vida dos habitantes. MacroObjetivo: Infraestrutura construindo um novo tempo Público Alvo: População do Município de Bananeiras Órgão Responsável: Prefeitura Municipal/Secretarias Órgãos Prefeitura Municipal/Secretarias Indicadores Indicador IFDM Fonte FIRJAN Referência Atual 0,65 Referência Esperada 0,70	11	7.633.708,00	11	7.881.808,00	11	8.137.964,00	11	8.402.445,00	44	32.055.925,00
Ação: 1012 Implantação de Infraestrutura Urbana Unid.Orçamentária: Secretaria de Infraestrutura Finalidade: Desenvolver a infraestrutura no município através de pavimentação, construção de praças, parques, jardins, muro de arrimo, reforma de prédios públicos, recapeamento asfáltico e outros, bem como modernizar o sistema de iluminação pública, de forma a aumentar o número de visitantes no município. Produto: Unid.Medida: UNIDADE Local. das Metas:	1	625.100,0	1	645.416,00	1	666.392,00	1	688.049,00	4	2.624.957,00
Fonte de Recursos 15001000 Recursos Livres (Ordinário)		2.000,00		2.065,00		2.132,00		2.201,00		8.398,00
17000000 Outras Transferências de Convênios ou Instrumentos Congêneres da União		623.100,00		643.351,00		664.260,00		685.848,00		2.616.559,00
Ação: 1013 Modernização da Infraestrutura Hídrica Unid.Orçamentária: Secretaria de Infraestrutura Finalidade: Desenvolver a infraestrutura hídrica no município através da perfuração de poços, construção de açudes, ampliação de abastecimento de água, saneamento básico, entre outros. Produto: Unid.Medida: Local. das Metas:	1	401.500,0	1	414.549,00	1	428.022,00	1	441.932,00	4	1.686.003,00
Fonte de Recursos 15001000 Recursos Livres (Ordinário)		1.500,00		1.549,00		1.599,00		1.651,00		6.299,00

**17000000 Outras Transferências de Convênios ou Instrumentos
Congêneres da União**

400.000,00 413.000,00 426.423,00 440.281,00 1.679.704,00

Ação: 1016 Implantação, Ampliação ou Melhoria de Obras de Infraestrutura Esportiva

1 404.000,0 1 417.130,00 1 430.687,00 1 444.684,00 4 1.696.501,00
0

Unid.Orçamentária: Secretaria de Juventude, Esportes e Eventos

Finalidade: Construir e/ou reformar, campos de futebol, ginásio de esportes, quadrapoliesportiva, reforma do Estádio de Futebol Clóvis Bezerra Cavalcanti O



Prefeitura Municipal de Bananeiras

Secretaria de Finanças

Departamento de Contabilidade - PPA-Plano Plurianual - 2022 à 2025 - R\$ 1,00

Anexo XII A - Despesas por Programas, Ações e Fonte de Recursos

Programas e Ações por Orgão	2022		2023		2024		2025		Total	
	Meta Física	Valor	Meta Física	Valor	Meta Física	Valor	Meta Física	Valor	Meta Física	Valor

Bezerrão , praças, com a finalidade de colaborar para a inclusão social, bem estar físico, promoção da saúde e do desenvolvimento intelectual de crianças e adolescentes.

Produto:

Unid.Medida:

UNIDADE Local. das

Metas:

Fonte de Recursos

15001000 Recursos Livres (Ordinário)

4.000,00

4.130,00

4.264,00

4.403,00

16.797,00

17000000 Outras Transferências de Convênios ou Instrumentos Congêneres da União

400.000,00

413.000,00

426.423,00

440.281,00

1.679.704,00

Ação: 2048 Manutenção das Atividades da Secretaria de Infraestrutura

Unid.Orçamentária: Secretaria de Infraestrutura

Finalidade: Manter as atividades administrativas da Secretaria de Infraestrutura, bem como manter os serviços de utilidade pública: iluminação pública, guarda noturna, praças e jardins, matadouros públicos, mercados públicos, galerias, vias urbanas, recuperação de pavimentação em paralelepípedo, coleta do lixo domiciliar e outros serviços de utilidade pública.

1

6.106.108,0

1

6.304.560,0

1

6.509.455,0

1

6.721.012,0

4

25.641.135,00

Produto:

Unid.Medida:

MESES

Local. das Metas:

Fonte de Recursos

15001000 Recursos Livres (Ordinário)

6.104.208,00

6.302.598,00

6.507.429,00

6.718.921,00

25.633.156,00

17000000 Outras Transferências de Convênios ou Instrumentos Congêneres da União

1.900,00

1.962,00

2.026,00

2.091,00

7.979,00

Ação: 2049 Manutenção dos Serviços de Estradas Vicinais

Unid.Orçamentária: Secretaria de Infraestrutura

Finalidade: Manter as estradas vicinais, do ponto de vista econômico, são responsáveis pelo escoamento da produção agrícola e o conseqüente abastecimento das zonas urbanas. Também, são através delas que os insumos agrícolas necessários a produção chegam às propriedades rurais.

1

97.000,00

1

100.153,00

1

103.408,00

1

106.768,00

4

407.329,00

Produto:

Unid.Medida:

Local. das

Metas:

Fonte de Recursos

15001000 Recursos Livres (Ordinário)

28.000,00

28.910,00

29.850,00

30.820,00

117.580,00

17000000 Outras Transferências de Convênios ou Instrumentos Congêneres

60.000,00

61.950,00

63.964,00

66.042,00

258.956,00



Prefeitura Municipal de Bananeiras

Secretaria de Finanças

Departamento de Contabilidade - PPA-Plano Plurianual - 2022 à 2025 - R\$ 1,00

Anexo XII A - Despesas por Programas, Ações e Fonte de Recursos

da União

17500000 Recursos da Contribuição de Intervenção no Domínio
Econômico

- CIDE

9.000,00

9.293,00

9.594,00

9.906,00

37.793,00

Prefeitura Municipal de Bananeiras

Secretaria de Finanças

Departamento de Contabilidade - PPA-Plano Plurianual - 2022 à 2025 - R\$ 1,00

Anexo XII A - Despesas por Programas, Ações e Fonte de Recursos

Programas e Ações por Órgão	2022		2023		2024		2025		Total	
	Meta Física	Valor	Meta Física	Valor	Meta Física	Valor	Meta Física	Valor	Meta Física	Valor
Programa: 2001 Gestão com Paridade, Imparcialidade e Justiça Social para Todos Objetivo: Oportunizar a prosperidade e o reconhecimento dos servidores públicos municipais, promovendo um modelo de gestão recíproca, desburocratizada, contemporânea, transparente e com foco nos resultados, buscando conexão institucional e política garantindo uma boa gestão dos recursos da sociedade. MacroObjetivo: Estruturando um novo horizonte Público Alvo: Não Declarado Órgão Responsável: Prefeitura Municipal/Secretarias Órgãos: Prefeitura Municipal/Secretarias Órgãos: Prefeitura Municipal/Secretarias Câmara Municipal Indicadores Indicador IFDM Fonte FIRJAN Referência Atual 0,65 Referência Esperada 0,70	27	15.742.049,00	27	16.253.681,00	27	16.781.920,00	27	17.327.404,00	108	66.105.054,00
Ação: 0005 Pagamento de Inativos e Pensionistas Unid.Orçamentária: Instituto Bananeirense de Previdência Municipal Finalidade: Pagar os inativos e pensionistas regularmente em dia. Produto :Unid.Medida: Local. das Metas: Fonte de Recursos 18000000 Recursos Vinculados ao RPPS - Fundo em Capitalização (Plano Previdenciário)	1	5.665.000,00	1	5.849.113,00	1	6.039.208,00	1	6.235.483,00	4	23.788.804,00
Ação: 0006 Manutenção do Instituto Bananeirense de Previdência Municipal - IBPEM Unid.Orçamentária: Instituto Bananeirense de Previdência Municipal Finalidade: Manter as despesas administrativas e operacionais do Instituto Bananeirense de Previdência Municipal - IBPEM Produto :Unid.Medida: Local. das Metas: Fonte de Recursos 18000000 Recursos Vinculados ao RPPS - Fundo em Capitalização (Plano Previdenciário)	1	400.000,00	1	413.002,00	1	426.422,00	1	440.280,00	4	1.679.704,00



Prefeitura Municipal de Bananeiras

Secretaria de Finanças

Departamento de Contabilidade - PPA-Plano Plurianual - 2022 à 2025 - R\$ 1,00

Anexo XII A - Despesas por Programas, Ações e Fonte de Recursos

			400.000,00		413.002,00		426.422,00		440.280,00		1.679.704,00
Ação: 1001 Reequipagem da Câmara Municipal											
Unid.Orçamentária: Câmara Municipal	1	50.000,00	1	51.625,00	1	53.303,00	1	55.035,00	4	209.963,00	
Finalidade: Reequipar a Câmara Municipal de Bananeiras. Produto:											
Unid.Medida:											
UNDLocal. das											
Metas:											
Fonte de Recursos											
15001000 Recursos Livres (Ordinário)			50.000,00		51.625,00		53.303,00		55.035,00		209.963,00



Prefeitura Municipal de Bananeiras

Secretaria de Finanças

Departamento de Contabilidade - PPA-Plano Plurianual - 2022 à 2025 - R\$

1,00Anexo XII A - Despesas por Programas, Ações e Fonte de Recursos

Programas e Ações por Orgão		2022		2023		2024		2025		Total	
		Meta Física	Valor	Meta Física	Valor	Meta Física	Valor	Meta Física	Valor	Meta Física	Valor
Ação: 1002 Ampliação e Recuperação do Prédio da Câmara Municipal		1	30.000,00	1	30.975,00	1	31.982,00	1	33.021,00	4	125.978,00
Unid.Orçamentária: Câmara Municipal											
Finalidade: Ampliar e Recuperar o Prédio da Câmara Municipal											
Produto:											
Unid.Medida:											
UNDLocal. das											
Metas:											
Fonte de Recursos											
15001000 Recursos Livres (Ordinário)			30.000,00		30.975,00		31.982,00		33.021,00		125.978,00
Ação: 1003 Estruturação do Centro Administrativo		1	50.000,00	1	51.625,00	1	53.303,00	1	55.035,00	4	209.963,00
Unid.Orçamentária: Secretaria de Administração											
Finalidade: Estruturar o centro administrativo com aquisição de equipamentos.											
Produto:											
Unid.Medida:											
UNIDADELocal. das											
Metas:											
Fonte de Recursos											
15001000 Recursos Livres (Ordinário)			50.000,00		51.625,00		53.303,00		55.035,00		209.963,00
Ação: 1014 Aquisição de Máquinas e Implementos Agrícolas		1	868.000,00	1	896.211,00	1	925.337,00	1	955.410,00	4	3.644.958,00
Unid.Orçamentária: Secretaria de Desenvolvimento Rural e Pecuária											
Finalidade: Adquirir Máquinas e Implementos Agrícolas para realização do corte de terra, fazendo com que esta ação chegue até os agricultores de forma planejada, antecipada e satisfatória e, dessa forma, permitindo que os agricultores realizem o plantio de forma ágil e eficiente, reduzindo os custos e aumentando a sua produção.		0									
Produto:											
Unid.Medida:											
UNIDADES											
Local. das Metas:											
Fonte de Recursos											
15001000 Recursos Livres (Ordinário)			295.000,00		304.588,00		314.487,00		324.707,00		1.238.782,00
17000000 Outras Transferências de Convênios ou Instrumentos Congêneres da União			573.000,00		591.623,00		610.850,00		630.703,00		2.406.176,00
Ação: 2001 Manutenção do Gabinete do Prefeito											
Unid.Orçamentária: Gabinete do Prefeito											
Finalidade: Manter as Atividades do Gabinete do Prefeito											
Produto:											
Unid.Medida:											

1	641.000,00			1		683.341,00	1		705.548,00	4				
				0	661.833,01					2.691.722,00				
15001000 Recursos Livres (Ordinário)					641.000,00	661.833,00		683.341,00	705.548,00	2.691.722,00				
Ação: 2002 Programa de Apoio ao Empreendedorismo - Empreender Bananeiras					1	33.500,00	1	34.589,00	1	35.712,00	1	36.873,00	4	140.674,00
Unid.Orçamentária: Gabinete do Prefeito												0		
Finalidade: Incentivar a geração de ocupação e renda entre os empreendedores do município de Bananeiras, bem como apoiar e fortalecer a economia solidária, o micro														



Prefeitura Municipal de Bananeiras

Secretaria de Finanças

Departamento de Contabilidade - PPA-Plano Plurianual - 2022 à 2025 - R\$ 1,00

Anexo XII A - Despesas por Programas, Ações e Fonte de Recursos

Programas e Ações por Orgão	2022		2023		2024		2025		Total	
	Meta Físic a	Valor	Meta Físic a	Valor	Meta Físic a	Valor	Meta Físic a	Valor	Meta Físic a	Valor

empreendedor individual, o micro empresário, o empresário de pequeno porte, os autônomos e as cooperativas de produção do Município, criado nos termos da Lei Estadual nº 9.335 de 25 de janeiro de 2011 combinada com a Medida Provisória nº 207 de julho de 2013.

Produto:

Unid.Medida:
MESESLocal. das
Metas:

Fonte de Recursos

**15001000 Recursos Livres
(Ordinário)**

33.500,00 34.589,00 35.712,00 36.873,00 140.674,00

Ação: 2003 Contribuição às Entidades Municipalistas

Unid.Orçamentária: Gabinete do Prefeito
Finalidade: Contribuir para a FAMUP, CNM e
outras.Produto:
Unid.Medida:
:Local. das
Metas:

1 40.000,00 1 41.300,00 1 42.642,00 1 44.028,00 4 167.970,00

Fonte de Recursos

15001000 Recursos Livres (Ordinário)

40.000,00 41.300,00 42.642,00 44.028,00 167.970,00

Ação: 2004 Manutenção das Atividades do Poder Legislativo

Unid.Orçamentária: Câmara Municipal
Finalidade: Manter as Atividades do Poder
LegislativoProduto:
Unid.Medida:
UNDLocal. das
Metas:

1 1.940.000,0 1 2.003.053,0 1 2.068.148,0 1 2.135.364,0 4 8.146.565,00

Fonte de Recursos

15001000 Recursos Livres (Ordinário)

1.940.000,00 2.003.053,00 2.068.148,00 2.135.364,00 8.146.565,00

Ação: 2005 Manutenção da Procuradoria Geral do Município

Unid.Orçamentária: Procuradoria Geral do Município
Finalidade: Manter as atividades da Procuradoria Geral do Município, através de
defesa do interesse público no Processo Judiciário

1 113.000,0 1 116.673,00 1 120.464,00 1 124.377,00 4 474.514,00

Produto:

Unid.Medida: MESES

Local. das Metas:

Fonte de Recursos



Prefeitura Municipal de Bananeiras

Secretaria de Finanças

Departamento de Contabilidade - PPA-Plano Plurianual - 2022 à 2025 - R\$ 1,00

Anexo XII A - Despesas por Programas, Ações e Fonte de Recursos

15001000 Recursos Livres

(Ordinário)

				113.000,00		116.673,00		120.464,00		124.377,00		474.514,00
Ação: 2007	Manutenção da Secretaria de Receita, Transparência e	1			1	173.977,00	1	179.631,00	1	185.468,0	4	707.576,00
	Transformação Digital			168.500,0						0		
Unid.Orçamentária: Secretaria de Receita, Transparência e Transformação Digital		0										
Finalidade: Manter as atividades da Secretaria de Receita, Transparência e												
Transformação Digital												

Produto:

Unid.Medida:

MESES

Local. das Metas:

Fonte de Recursos

Prefeitura Municipal de Bananeiras

Secretaria de Finanças

Departamento de Contabilidade - PPA-Plano Plurianual - 2022 à 2025 - R\$ 1,00

Anexo XII A - Despesas por Programas, Ações e Fonte de Recursos

15001000 Recursos Livres (Ordinário)

168.500,00 173.977,00 179.631,00 185.468,00 707.576,00

Ação: 2008 Manutenção do SIAFIC

1 165.000,00 1 170.364,00 1 175.899,00 1 181.617,00 4 692.880,00

Unid.Orçamentária: Secretaria de Receita, Transparência e Transformação Digital
Finalidade: Implantar e manter o Sistema Único e Integrado de Execução Orçamentária, Administração Financeira e Controle – SIAFIC, ajustando ao padrão mínimo de qualidade, estabelecido pelo Decreto Federal nº 10.540, de 5 de novembro de 2020.

Produto:
Unid.Medida:
Local. das
Metas:

Fonte de Recursos

15001000 Recursos Livres (Ordinário)

165.000,00 170.364,00 175.899,00 181.617,00 692.880,00

Ação: 2009 Manutenção da Secretaria de Administração

1 1.513.549,00 1 1.562.740,00 1 1.613.544,00 1 1.666.063,00 4 6.355.896,00

Unid.Orçamentária: Secretaria de Administração
Finalidade: Manter a secretaria de administração.
Produto:
Unid.Medida:
MESES
Local. das Metas:

Fonte de Recursos

15001000 Recursos Livres (Ordinário)

1.513.549,00 1.562.740,00 1.613.544,00 1.666.063,00 6.355.896,00

Ação: 2010 Participação em Consórcios Públicos Intermunicipais

1 12.000,00 1 12.390,00 1 12.793,00 1 13.208,00 4 50.391,00

Unid.Orçamentária: Secretaria de Administração
Finalidade: Participar de consórcios públicos intermunicipais
Produto:
Unid.Medida:
UNUDALocal. das
Metas:

Fonte de Recursos

15001000 Recursos Livres (Ordinário)

12.000,00 12.390,00 12.793,00 13.208,00 50.391,00

Ação: 2011 Manutenção das Atividades da Secretaria de Finanças

1 2.092.500,00 1 2.160.509,00 1 2.230.722,00 1 2.303.221,00 4 8.786.952,00

Unid.Orçamentária: Secretaria de Finanças
Finalidade: Manter as atividades administrativas da Secretaria de Finanças, atendendo os Setores de Administração Tributária, Tesouraria e Contabilidade.
Produto:
Unid.Medida:
MESES
Local. das Metas:

Fonte de Recursos

15001000 Recursos Livres (Ordinário)

1.789.500,00 1.847.661,00 1.907.707,00 1.969.708,00 7.514.576,00



Prefeitura Municipal de Bananeiras

Secretaria de Finanças

Departamento de Contabilidade - PPA-Plano Plurianual - 2022 à 2025 - R\$ 1,00

Anexo XII A - Despesas por Programas, Ações e Fonte de Recursos

17000000 Outras Transferências de Convênios ou Instrumentos Congêneres	2022 3.000,00		2023 3.098,00		2024 3.198,00		2025 3.302,00		Total 12.598,00	
	Meta Física	Valor	Meta Física	Valor	Meta Física	Valor	Meta Física	Valor	Meta Física	Valor
17510000 Recursos da Contribuição para o Custeio do Serviço de		300.000,00		309.750,00		319.817,00		330.211,00		1.259.778,00



Prefeitura Municipal de Bananeiras

Secretaria de Finanças

Departamento de Contabilidade - PPA-Plano Plurianual - 2022 à 2025 - R\$ 1,00

Anexo XII A - Despesas por Programas, Ações e Fonte de Recursos

Programas e Ações por Orgão	2022		2023		2024		2025		Total	
	Meta Física	Valor	Meta Física	Valor	Meta Física	Valor	Meta Física	Valor	Meta Física	Valor
Ação: 2050 Manutenção das Atividades da Secretaria de Desenvolvimento Rural e Pecuária	1		1	716.557,00	1	739.843,00	1	763.887,00	4	2.914.287,00
Unid.Orçamentária: Secretaria de Desenvolvimento Rural e Pecuária	0	694.000,0								
Finalidade: Manter as atividades da secretaria de desenvolvimento rural e pecuária, bem como reduzir gastos e aumentar a produção de diversas culturas produzidas no município, como forma de incentivar a agricultura familiar local, limpeza ou desassoreamento de barreiros já existentes, para que com a chegada das chuvas, proporcionar maior segurança hídrica as propriedades rurais, garantir que após realizado o corte de terra, os pequenos agricultores possam ter acesso a sementes de alta qualidade para o plantio, entre outras ligadas a área de desenvolvimento rural e pecuário.										
Produto:										
Unid.Medida:										
MESESLocal. das										
Metas:										
Fonte de Recursos										
15001000 Recursos Livres (Ordinário)		692.000,00		714.492,00		737.711,00		761.686,00		2.905.889,00
17000000 Outras Transferências de Convênios ou Instrumentos Congêneres da União		2.000,00		2.065,00		2.132,00		2.201,00		8.398,00
Ação: 2051 Apoio ao Pequeno Produtor Rural	1	35.000,00	1	36.138,00	1	37.311,00	1	38.525,00	4	146.974,00
Unid.Orçamentária: Secretaria de Desenvolvimento Rural e Pecuária										
Finalidade: Incentivar o Pequeno Produtor Rural oferecendo horas de trator, distribuição de sementes, mudas de fruteiras, ferramentas agrícolas, apoio a retomada do agave, como também apoiar e capacitar os fruticultores, agricultores e outras culturas e vacinações no combate as pragas.										
Produto:										
Unid.Medida:										
Local. das										
Metas:										
Fonte de Recursos										
15001000 Recursos Livres (Ordinário)		35.000,00		36.138,00		37.311,00		38.525,00		146.974,00
Ação: 2052 Contribuição ao Fundo Seguro Safra										
Unid.Orçamentária: Secretaria de Desenvolvimento Rural e Pecuária										
Safra. Finalidade: Contribuir ao Fundo Seguro										
Produto:										
Unid.Medida:										
Local. das										
Metas:										
Fonte de Recursos										
15001000 Recursos Livres (Ordinário)										
Ação: 2052 Contribuição ao Fundo Seguro Safra										
Unid.Orçamentária: Secretaria de Desenvolvimento Rural e Pecuária										
Safra. Finalidade: Contribuir ao Fundo Seguro										
Produto:										
Unid.Medida:										
Local. das										
Metas:										
Fonte de Recursos										
15001000 Recursos Livres (Ordinário)										



Prefeitura Municipal de Bananeiras

Secretaria de Finanças

Departamento de Contabilidade - PPA-Plano Plurianual - 2022 à 2025 - R\$ 1,00

Anexo XII A - Despesas por Programas, Ações e Fonte de Recursos

53.303,00	1		55.035,00		4		209.963,00				
15001000 Recursos Livres (Ordinário)			50.000,00		51.625,00		53.303,00		55.035,00		209.963,00
Ação: 2055	Manutenção das Atividades da Secretaria de Juventude, Esportes e	1			279.807,00	1	288.900,00	1	298.286,00	4	1.137.993,00
Eventos			271.000,0	1					0		
Unid.Orçamentária: Secretaria de Juventude, Esportes e Eventos		0									
Finalidade: Manter as atividades da secretaria de juventude, esportes e eventos.											
Produto:											
Unid.Medida:											
MESESLocal. das											
Metas:											
Fonte de Recursos											



Prefeitura Municipal de Bananeiras

Secretaria de Finanças

Departamento de Contabilidade - PPA-Plano Plurianual - 2022 à 2025 - R\$ 1,00

Anexo XII A - Despesas por Programas, Ações e Fonte de Recursos

Programas e Ações por Orgão	2022		2023		2024		2025		Total	
	Meta Físic a	Valor	Meta Físic a	Valor	Meta Físic a	Valor	Meta Físic a	Valor	Meta Físic a	Valor
15001000 Recursos Livres (Ordinário)		269.000,00		277.742,00		286.768,00		296.085,00		1.129.595,00
17000000 Outras Transferências de Convênios ou Instrumentos Congêneres da União		2.000,00		2.065,00		2.132,00		2.201,00		8.398,00
Ação: 9001 Reserva de Contingência	1		1	526.575,00	1	543.689,00	1	561.359,00	4	2.141.623,00
Unid.Orçamentária: Reserva de Contingência	0	510.000,0					0			
Finalidade: Reserva de Contingência										
Produto										
:Unid.Medida:										
Local. das										
Metas:										
Fonte de Recursos										
15001000 Recursos Livres (Ordinário)		510.000,00		526.575,00		543.689,00		561.359,00		2.141.623,00
Ação: 9002 Reserva Previdenciária	1		1	413.000,00	1	426.423,00	1	440.281,00	4	1.679.704,00
Unid.Orçamentária: Instituto Bananeirense de Previdência Municipal	0	400.000,0					0			
Finalidade: Reserva Previdenciária referente aos ingressos previstos que possam ultrapassar as despesas fixadas que irão compor o superávit inicial, destinado a garantir desembolsos futuros ao Regime Próprio de Previdência Social.										
Produto										
:Unid.Medida:										
Local. das										
Metas:										
Fonte de Recursos										
18000000 Recursos Vinculados ao RPPS - Fundo em Capitalização (Plano Previdenciário)		400.000,00		413.000,00		426.423,00		440.281,00		1.679.704,00
Total Geral	130	71.400.500,00	130	73.721.024,00	130	76.116.951,00	130	78.590.752,00	520	299.829.227,00

CLAIR LEIFÃO MARTINS
BELTRÃO BEZERRA DE

MELO
Contadora GeralCPF-477.984.084-87



Prefeitura Municipal de Bananeiras

Secretaria de Finanças

Departamento de Contabilidade - PPA-Plano Plurianual - 2022 à 2025 - R\$ 1,00

Anexo XII A - Despesas por Programas, Ações e Fonte de Recursos

CRC-PB 4.395/O-7

MATHEUS DE MELO
BEZERRA CAVALCANTI
PREFEITO

Prefeitura Municipal de Bananeiras

Secretaria de Finanças

Departamento de Contabilidade - PPA-Plano Plurianual - 2022 à 2025 - R\$ 1,00

Anexo XIII - Quadro de Detalhamento da Receita Prevista - Q.D.R.

Receitas		Valor (2022)	Valor (2023)	Valor (2024)	Valor (2025)	Total
1000.00.00.00 Receitas Correntes		64.055.500,00	66.137.310,00	68.286.766,00	70.506.086,00	268.985.662,00
1100.00.00.0 Impostos, Taxas e Contribuições de Melhoria		4.004.500,00	4.134.646,00	4.269.023,00	4.407.765,00	16.815.934,00
1110.00.00.0 Impostos		3.854.000,00	3.979.255,00	4.108.582,00	4.242.110,00	16.183.947,00
1112.00.00.0 Impostos sobre o Patrimônio		1.392.000,00	1.437.240,00	1.483.951,00	1.532.179,00	5.845.370,00
1112.50.00.0 Imposto sobre a Propriedade Predial e Territorial Urbana		276.000,00	284.970,00	294.232,00	303.794,00	1.158.996,00
0001 1112.50.01.0 Imposto sobre a Propriedade Predial e Territorial Urbana		236.000,00	243.670,00	251.589,00	259.766,00	991.025,00
- IPTU						
0002 1112.50.02.0 Imposto sobre a Propriedade Predial e Territorial Urbana		30.000,00	30.975,00	31.982,00	33.021,00	125.978,00
- Multas e Juros de Mora						
0003 1112.50.03.0 Receita da Dívida Ativa do Imposto sobre a Propriedade Predial e Territorial Urbana		10.000,00	10.325,00	10.661,00	11.007,00	41.993,00
1112.53.00.0 Impostos sobre Transmissão "Inter Vivos" de Bens		1.116.000,00	1.152.270,00	1.189.719,00	1.228.385,00	4.686.374,00
0004 1112.53.01.0 Imóveis e de Direitos Reais sobre Imóveis		1.116.000,00	1.152.270,00	1.189.719,00	1.228.385,00	4.686.374,00
1113.00.00.0 ITBI Impostos sobre a Renda e Proventos de Qualquer Natureza		850.000,00	877.625,00	906.148,00	935.598,00	3.569.371,00
1113.03.00.0 Imposto sobre a Renda - Retido na Fonte		850.000,00	877.625,00	906.148,00	935.598,00	3.569.371,00
0005 1113.03.11.0 Imposto sobre a Renda - Retido na Fonte - Trabalho - IRRF		850.000,00	877.625,00	906.148,00	935.598,00	3.569.371,00
1114.00.00.0 Impostos sobre a Produção e Circulação de Mercadorias		1.612.000,00	1.664.390,00	1.718.483,00	1.774.333,00	6.769.206,00
e Serviços						
1114.51.00.0 Impostos sobre Serviços		1.612.000,00	1.664.390,00	1.718.483,00	1.774.333,00	6.769.206,00
0006 1114.51.11.0 Imposto sobre Serviços de Qualquer Natureza - ISS		1.612.000,00	1.664.390,00	1.718.483,00	1.774.333,00	6.769.206,00
1120.00.00.0 Taxas		150.500,00	155.391,00	160.441,00	165.655,00	631.987,00
1121.00.00.0 Taxas pelo Exercício do Poder de Polícia		22.500,00	23.231,00	23.986,00	24.765,00	94.482,00
1121.04.00.0 Taxa de Controle e Fiscalização Ambiental		500,00	516,00	533,00	550,00	2.099,00

Prefeitura Municipal de Bananeiras

Secretaria de Finanças

Departamento de Contabilidade - PPA-Plano Plurianual - 2022 à 2025 - R\$ 1,00

Anexo XIII - Quadro de Detalhamento da Receita Prevista - Q.D.R.

0007	1121.04.01.0	Taxa de Controle e Fiscalização Ambiental	500,00	516,00	533,00	550,00	2.099,00
	0						
	1121.50.00.0	Taxa de Fiscalização de Vigilância Sanitária	22.000,00	22.715,00	23.453,00	24.215,00	92.383,00
	0						
0008	1121.50.01.0	Taxa de Fiscalização de Vigilância Sanitária	22.000,00	22.715,00	23.453,00	24.215,00	92.383,00
	0						
	1122.00.00.0	Taxas pela Prestação de Serviços	128.000,00	132.160,00	136.455,00	140.890,00	537.505,00
	0						
	1122.01.00.0	Taxas pela Prestação de Serviços em Geral	128.000,00	132.160,00	136.455,00	140.890,00	537.505,00
	0						
0009	1122.01.01.0	Taxas pela Prestação de Serviços	128.000,00	132.160,00	136.455,00	140.890,00	537.505,00
	0						
	1200.00.00.0	Contribuições	2.700.000,00	2.787.750,00	2.878.352,00	2.971.898,00	11.338.000,00
	0						
	1210.00.00.0	Contribuições Sociais	2.400.000,00	2.478.000,00	2.558.535,00	2.641.687,00	10.078.222,00
	0						
	1215.00.00.0	Contribuições para Regimes Próprios de Previdência e	2.400.000,00	2.478.000,00	2.558.535,00	2.641.687,00	10.078.222,0
	0	Sistema de Proteção Social					0
		Contribuição do Servidor Civil	2.400.000,00	2.478.000,00	2.558.535,00	2.641.687,00	
	1215.01.00.0						10.078.222,0
	0						0
0010	1215.01.11.0	Contribuição do Servidor Civil Ativo	2.400.000,00	2.478.000,00	2.558.535,00	2.641.687,00	10.078.222,00
	0						
	1240.00.00.0	Contribuição para o Custeio do	300.000,00	309.750,00	319.817,00	330.211,00	1.259.778,00
	0	Serviço de Iluminação Pública					

Prefeitura Municipal de Bananeiras

Secretaria de Finanças

Departamento de Contabilidade - PPA-Plano Plurianual - 2022 à 2025 - R\$ 1,00

Anexo XIII - Quadro de Detalhamento da Receita Prevista - Q.D.R.

Receitas		Valor (2022)	Valor (2023)	Valor (2024)	Valor (2025)	Total
1241.00.00.0	Contribuição para o Custeio do Serviço de Iluminação Pública	300.000,00	309.750,00	319.817,00	330.211,00	1.259.778,00
1241.50.00.0	Contribuição para o Custeio do Serviço de Iluminação Pública	300.000,00	309.750,00	319.817,00	330.211,00	1.259.778,00
0011 1241.50.01.0	Contribuição para o Custeio do Serviço de Iluminação Pública	300.000,00	309.750,00	319.817,00	330.211,00	1.259.778,00
1300.00.00.0	Receita Patrimonial	58.700,00	60.613,00	62.576,00	64.613,00	246.502,00
1320.00.00.0	Valores Mobiliários	58.700,00	60.613,00	62.576,00	64.613,00	246.502,00
1321.00.00.0	Juros e Correções Monetárias	58.700,00	60.613,00	62.576,00	64.613,00	246.502,00
1321.01.00.0	Remuneração de Depósitos Bancários	53.700,00	55.450,00	57.246,00	59.109,00	225.505,00
0012 1321.01.01.0	Remuneração de Depósitos Bancários - CIDE	200,00	207,00	213,00	220,00	840,00
0013 1321.01.01.0	Remuneração de Depósitos Bancários - QSE	2.500,00	2.581,00	2.665,00	2.752,00	10.498,00
0014 1321.01.01.0	Remuneração de Depósitos Bancários - Recursos FNAS	3.000,00	3.098,00	3.198,00	3.302,00	12.598,00
0015 1321.01.01.0	Remuneração de Depósitos Bancários - Saúde - Bloco SUS Investimento	1.000,00	1.033,00	1.066,00	1.101,00	4.200,00
0016 1321.01.01.0	Remuneração de Depósitos Bancários - PNAE	1.000,00	1.033,00	1.066,00	1.101,00	4.200,00
0017 1321.01.01.0	Remuneração de Depósitos Bancários - FNDE	1.000,00	1.033,00	1.066,00	1.101,00	4.200,00
0018 1321.01.01.0	Remuneração de Depósitos Bancários - Convênios União	3.000,00	3.098,00	3.198,00	3.302,00	12.598,00
0019 1321.01.01.0	Remuneração de Depósitos Bancários - FUNDEB	15.000,00	15.488,00	15.991,00	16.511,00	62.990,00
0020 1321.01.01.1	Remuneração de Depósitos Bancários - PDDE	200,00	207,00	213,00	220,00	840,00
0021 1321.01.01.1	Remuneração de Depósitos Bancários - Saúde - Bloco SUS Custeio	20.000,00	20.650,00	21.321,00	22.014,00	83.985,00
0022 1321.01.01.1	Remuneração de Depósitos Bancários - Não Vinculados	5.000,00	5.163,00	5.330,00	5.504,00	20.997,00
0023 1321.01.01.1	Remuneração de Depósitos Bancários - FUS	1.000,00	1.033,00	1.066,00	1.101,00	4.200,00
0024 1321.01.01.1	Remuneração de Depósitos Bancários - Convênio	300,00	310,00	320,00	330,00	1.260,00

Prefeitura Municipal de Bananeiras

Secretaria de Finanças

Departamento de Contabilidade - PPA-Plano Plurianual - 2022 à 2025 - R\$ 1,00

Anexo XIII - Quadro de Detalhamento da Receita Prevista - Q.D.R.

4

0025	1321.01.01.1	Transporte Escolar - Estado					
	5	Remuneração de Depósitos Bancários - PNATE	500,00	516,00	533,00	550,00	2.099,00
	1321.04.00.0	Remuneração dos Recursos do Regime	5.000,00	5.163,00	5.330,00	5.504,00	20.997,0
	0	Próprio de Previdência Social - RPPS					0
0026	1321.04.01.0	Remuneração dos Recursos do Regime Próprio de	5.000,00	5.163,00	5.330,00	5.504,00	20.997,0
	0						0
	1700.00.00.0	Previdência Social - RPPS	57.062.300,00	58.916.826,00	60.831.623,00	62.808.649,00	239.619.398,00
	0	Transferências Correntes					
	1710.00.00.0	Transferências da União e de suas Entidades	37.796.300,00	39.024.681,00	40.292.983,00	41.602.504,00	158.716.468,00
	0						
	1711.00.00.0	Transferências Decorrentes de Participação na	25.156.000,00	25.973.570,00	26.817.711,00	27.689.286,00	105.636.567,0
	0	Receitada União					0
	1711.51.00.0	Cota-Parte do Fundo de Participação dos Municípios -	25.150.000,00	25.967.375,00	26.811.315,00	27.682.682,00	105.611.372,0
	0						0
0027	1711.51.11.0	FPM Cota-Parte do Fundo de Participação dos Municípios -	23.500.000,00	24.263.750,00	25.052.322,00	25.866.522,00	98.682.594,00
	0						
0028	1711.51.21.0	FPM Cota-Parte do Fundo de Participação do Municípios –	800.000,00	826.000,00	852.845,00	880.562,00	3.359.407,00
	0	1% Cota entregue no mês de dezembro					

Prefeitura Municipal de Bananeiras

Secretaria de Finanças

Departamento de Contabilidade - PPA-Plano Plurianual - 2022 à 2025 - R\$ 1,00

Anexo XIII - Quadro de Detalhamento da Receita Prevista - Q.D.R.

Receitas			Valor (2022)	Valor (2023)	Valor (2024)	Valor (2025)	Total
0029	1711.51.31.0	Cota-Parte do Fundo de Participação dos Municípios -1% Cota entregue no mês de julho	850.000,00	877.625,00	906.148,00	935.598,00	3.569.371,00
	0	Cota-Parte do Imposto Sobre a Propriedade Territorial	6.000,00	6.195,00	6.396,00	6.604,00	25.195,00
	1711.52.00.0						
	0	Rural					
0030	1711.52.01.0	Cota-Parte do Imposto Sobre a Propriedade Territorial	6.000,00	6.195,00	6.396,00	6.604,00	25.195,00
	0	Rural - ITR					
	1712.00.00.0	Transferências das Compensações Financeiras pela	385.602,00	398.135,00	411.074,00	424.434,00	1.619.245,00
	0	Exploração de Recursos Naturais					
	1712.51.00.0	Cota-parte da Compensação Financeira pela Exploração	602,00	622,00	642,00	663,00	2.529,00
	0	de Recursos Minerais - CFEM					
0031	1712.51.01.0	Cota-parte da Compensação Financeira pela Exploração	602,00	622,00	642,00	663,00	2.529,00
	0	de Recursos Minerais - CFEM					
	1712.52.00.0	Cota-parte da Compensação Financeira pela Produção	385.000,00	397.513,00	410.432,00	423.771,00	1.616.716,00
	0	de Petróleo					
0032	1712.52.41.0	Cota-Parte do Fundo Especial do Petróleo – FEP	385.000,00	397.513,00	410.432,00	423.771,00	1.616.716,00
	0						
	1713.00.00.0	Transferências de Recursos do Sistema Único de Saúde – SUS	7.350.058,00	7.588.935,00	7.835.577,00	8.090.232,00	30.864.802,00
	0	Transferências de Recursos do Sistema Único de Saúde	7.350.058,00	7.588.935,00	7.835.577,00	8.090.232,00	30.864.802,00
	1713.50.00.0						
	0	– SUS – Repasses Fundo a Fundo - Bloco de Manutenção das Ações e Serviços Públicos de Saúde					
0033	1713.50.11.0	Transferência de Recursos do SUS – Bloco da Atenção Primária	4.100.000,00	4.233.250,00	4.370.831,00	4.512.883,00	17.216.964,00
	0						
0034	1713.50.21.0	Transferência de Recursos do SUS – Bloco da Atenção Especializada	2.500.000,00	2.581.250,00	2.665.141,00	2.751.758,00	10.498.149,00
	0						
0035	1713.50.31.0	Transferência de Recursos do SUS – Bloco da Vigilância em Saúde	172.150,00	177.745,00	183.522,00	189.486,00	722.903,00
	0						
0036	1713.50.41.0	Transferências de Recursos do SUS – Bloco da Assistência Farmacêutica	127.908,00	132.065,00	136.357,00	140.789,00	537.119,00
	0						
0037	1713.50.91.0	Transferência de Recursos do SUS – Outros Programas do SUS	100.000,00	103.250,00	106.606,00	110.070,00	419.926,00
	0						
0038	1713.50.91.0	Transferências de Recursos do SUS – COVID19	350.000,00	361.375,00	373.120,00	385.246,00	1.469.741,00
	1						

Prefeitura Municipal de Bananeiras

Secretaria de Finanças

Departamento de Contabilidade - PPA-Plano Plurianual - 2022 à 2025 - R\$ 1,00

Anexo XIII - Quadro de Detalhamento da Receita Prevista - Q.D.R.

	1714.00.00.0	Transferências de Recursos do Fundo Nacional do Desenvolvimento da Educação – FNDE Transferências do Salário-Educação	1.095.952,00	1.131.570,00	1.168.347,00	1.206.317,00	4.602.186,00
	0						0
	1714.50.00.0						1.469.741,00
	0						0
0039	1714.50.01.0	Transferências do Salário-Educação - QSE	350.000,00	361.375,00	373.120,00	385.246,00	1.469.741,00
	0						
	1714.51.00.0	Transferências Diretas do FNDE referentes ao Programa Dinheiro Direto na Escola – PDDE	2.000,00	2.065,00	2.132,00	2.201,00	8.398,00
0040	0	Transferências Diretas do FNDE referentes ao Programa	2.000,00	2.065,00	2.132,00	2.201,00	0
	1714.51.01.0						8.398,00
	0						0
	1714.52.00.0	Dinheiro Direto na Escola – PDDE Transferências referentes ao Programa Nacional de Alimentação Escolar – PNAE	338.752,00	349.761,00	361.129,00	372.865,00	1.422.507,00
	0						
0041	1714.52.01.0	Transferências Diretas do FNDE referentes ao Programa	338.752,00	349.761,00	361.129,00	372.865,00	1.422.507,00
	0						
	1714.53.00.0	Nacional de Alimentação Escolar – PNAE Transferências referentes ao Programa Nacional de	305.200,00	315.119,00	325.360,00	335.935,00	1.281.614,00
	0						

Prefeitura Municipal de Bananeiras

Secretaria de Finanças

Departamento de Contabilidade - PPA-Plano Plurianual - 2022 à 2025 - R\$ 1,00

Anexo XIII - Quadro de Detalhamento da Receita Prevista - Q.D.R.

	Receitas	Valor (2022)	Valor (2023)	Valor (2024)	Valor (2025)	Total
0042	1714.53.01.0	Apoio ao Transporte do Escolar – PNATE				
	0	Transferências Diretas do FNDE referentes ao Programa	305.200,00	315.119,00	325.360,00	335.935,00
	1714.99.00.0	Nacional de Apoio ao Transporte do Escolar – PNATE				
	0	Outras Transferências Diretas do Fundo Nacional do	100.000,00	103.250,00	106.606,00	110.070,00
	1714.99.01.0	Desenvolvimento da Educação - FNDE				
0043	0	Outras Transferências Diretas do Fundo Nacional do	100.000,00	103.250,00	106.606,00	110.070,00
	1715.00.00.0	Desenvolvimento da Educação - FNDE				
	0	Transferências de Recursos de Complementação da	2.859.344,00	2.952.273,00	3.048.221,00	3.147.289,00
	1715.50.00.0	União ao Fundo de Manutenção e Desenvolvimento da Educação Básica e de Valorização dos Profissionais da Educação – FUNDEB	1.329.722,00	1.372.938,00	1.417.558,00	1.463.629,00
	0	Transferências de Recursos de Complementação da União ao Fundeb – VAAT				
0044	1715.50.01.0	Transferências de Recursos de Complementação da	1.329.722,00	1.372.938,00	1.417.558,00	1.463.629,00
	0	União ao Fundeb – VAAT				
	1715.51.00.0	Transferências de Recursos de Complementação da	1.529.622,00	1.579.335,00	1.630.663,00	1.683.660,00
	0	União ao Fundeb – VAAF				
0045	1715.51.01.0	Transferências de Recursos de Complementação da	1.529.622,00	1.579.335,00	1.630.663,00	1.683.660,00
	0	União ao Fundeb – VAAF				
	1716.00.00.0	Transferências de Recursos do Fundo Nacional de	859.344,00	887.273,00	916.108,00	945.883,00
	0	Assistência Social – FNAS				
	1716.50.00.0	Transferências de Recursos do Fundo Nacional de	859.344,00	887.273,00	916.108,00	945.883,00
	0	Assistência Social – FNAS				
0046	1716.50.01.0	Transferências de Recursos do FNAS - Outros	40.000,00	41.300,00	42.642,00	44.028,00
	0	Programas do FNAS				
0047	1716.50.01.0	Transferências de Recursos do FNAS - Bloco Proteção	306.000,00	315.945,00	326.213,00	336.815,00
	1	Social Básica - SCFV				
0048	1716.50.01.0	Transferências de Recursos do FNAS - Programa	135.000,00	139.388,00	143.918,00	148.595,00
	2	Primeira Infância no SUAS - Criança Feliz				
0049	1716.50.01.0	Transferências de Recursos do FNAS - Bloco	78.000,00	80.535,00	83.152,00	85.855,00
	4	Proteção Social Especial - CREAS				
0050	1716.50.01.0	Transferências de Recursos do FNAS - IGDBF	166.842,00	172.264,00	177.863,00	183.644,00
	5					

Prefeitura Municipal de Bananeiras

Secretaria de Finanças

Departamento de Contabilidade - PPA-Plano Plurianual - 2022 à 2025 - R\$ 1,00

Anexo XIII - Quadro de Detalhamento da Receita Prevista - Q.D.R.

0051	1716.50.01.0	Transferências de Recursos do FNAS - IGD SUAS	32.702,00	33.765,00	34.862,00	35.995,00	137.324,00
	6						
0052	1716.50.01.0	Transferências de Recursos do FNAS - Bloco	100.800,00	104.076,00	107.458,00	110.951,00	423.285,0
	7	Proteção Social Básica - PBF/CRAS/PAIF					0
		Transferências de Convênios da União e de Suas	60.000,00	61.950,00	63.963,00	66.042,00	
	1717.00.00.0						251.955,0
	0						0
		Entidades					
	1717.99.00.0	Outras Transferências de Convênios da União e de Suas	60.000,00	61.950,00	63.963,00	66.042,00	251.955,00
	0						
		Entidades					
0053	1717.99.01.0	Outras Transferências de Convênios da União e de Suas	60.000,00	61.950,00	63.963,00	66.042,00	251.955,00
	0						
		Entidades					
	1719.00.00.0	Outras Transferências de Recursos da União e de suas	30.000,00	30.975,00	31.982,00	33.021,00	125.978,00
	0						
		Entidades					
	1719.58.00.0	Transferência Obrigatória Decorrente da Lei	30.000,00	30.975,00	31.982,00	33.021,00	125.978,00
	0						

Prefeitura Municipal de Bananeiras

Secretaria de Finanças

Departamento de Contabilidade - PPA-Plano Plurianual - 2022 à 2025 - R\$ 1,00

Anexo XIII - Quadro de Detalhamento da Receita Prevista - Q.D.R.

Receitas		Valor (2022)	Valor (2023)	Valor (2024)	Valor (2025)	Total
0054	1719.58.01.0	30.000,00	30.975,00	31.982,00	33.021,00	125.978,00
	Complementar nº 176/2020					
	Transferência Obrigatória Decorrente da Lei					
	0					
	Complementar nº 176/2020					
	1720.00.00.0	4.144.000,00	4.278.680,00	4.417.737,00	4.561.313,00	17.401.730,00
	Transferências dos Estados e do Distrito Federal e					
	de suas Entidades					
	1721.00.00.0	3.859.000,00	3.984.417,00	4.113.911,00	4.247.613,00	16.204.941,00
	0					
	Participação na Receita dos Estados e Distrito Federal					
	1721.50.00.0	3.226.500,00	3.331.361,00	3.439.630,00	3.551.418,00	13.548.909,00
	0					
	Cota-Parte do ICMS					
0055	1721.50.01.0	3.226.500,00	3.331.361,00	3.439.630,00	3.551.418,00	13.548.909,00
	0					
	Cota-Parte do ICMS					
	1721.51.00.0	620.000,00	640.150,00	660.955,00	682.436,00	2.603.541,00
	0					
	Cota-Parte do IPVA					
0056	1721.51.01.0	620.000,00	640.150,00	660.955,00	682.436,00	2.603.541,00
	0					
	Cota-Parte do IPVA					
	1721.52.00.0	2.500,00	2.581,00	2.665,00	2.752,00	10.498,00
	0					
	Cota-Parte do IPI - Municípios					
0057	1721.52.01.0	2.500,00	2.581,00	2.665,00	2.752,00	10.498,00
	0					
	Cota-Parte do IPI - Municípios					
	1721.53.00.0	10.000,00	10.325,00	10.661,00	11.007,00	41.993,0
	0					0
0058	Cota-Parte da Contribuição de Intervenção no Domínio Econômico					
	Cota-Parte da Contribuição de Intervenção no Domínio	10.000,00	10.325,00	10.661,00	11.007,00	41.993,0
	1721.53.01.0					0
	0					
	Econômico - CIDE					
	1723.00.00.0	128.000,00	132.160,00	136.455,00	140.890,00	537.505,00
	0					
	Transferências de Recursos do Sistema Único de Saúde					
	– SUS					
	1723.50.00.0	128.000,00	132.160,00	136.455,00	140.890,00	537.505,00
	0					
	Transferências de Recursos do Sistema Único de Saúde					
	– SUS					
0059	1723.50.01.0	128.000,00	132.160,00	136.455,00	140.890,00	537.505,00
	0					
	Transferência de Recursos do Estado para Programas de Saúde – Repasse Fundo a Fundo					
	1724.00.00.0	120.000,00	123.900,00	127.927,00	132.084,00	503.911,00
	0					
	Transferências de Convênios dos Estados e DF e de					
	Suas Entidades					
	1724.51.00.0	120.000,00	123.900,00	127.927,00	132.084,00	503.911,00
	0					
	Transferências de Convênios dos Estados Destinadas a					
	Programas de Educação					
0060	1724.51.01.0	120.000,00	123.900,00	127.927,00	132.084,00	503.911,00
	0					
	Transferências de Convênios dos Estados Destinadas a					
	Programas de Educação					
	1729.00.00.0	37.000,00	38.203,00	39.444,00	40.726,00	155.373,00
	Outras Transferências dos Estados e Distrito Federal					

Prefeitura Municipal de Bananeiras

Secretaria de Finanças

Departamento de Contabilidade - PPA-Plano Plurianual - 2022 à 2025 - R\$ 1,00

Anexo XIII - Quadro de Detalhamento da Receita Prevista - Q.D.R.

0061	1729.51.00.0	Transferências de Estados destinadas à	37.000,00	38.203,00	39.444,00	40.726,00	155.373,0
	0	Assistência Social					0
	1729.51.01.0	Transferências de Estados destinadas à Assistência	37.000,00	38.203,00	39.444,00	40.726,00	155.373,0
	0						0
		Social - FEAS					
	1750.00.00.0	Transferências de Outras Instituições Públicas	15.122.000,00	15.613.465,00	16.120.903,00	16.644.832,00	63.501.200,00
	0						
	1751.00.00.0	Transferências de Recursos do Fundo de Manutenção e	15.122.000,00	15.613.465,00	16.120.903,00	16.644.832,00	63.501.200,0
	0	Desenvolvimento da Educação Básica e de Valorização					0
		dos Profissionais da Educação - FUNDEB					
	1751.50.00.0	Transferências de Recursos do Fundo de	15.122.000,00	15.613.465,00	16.120.903,00	16.644.832,00	63.501.200,0
	0	Manutenção e					0
		Desenvolvimento da Educação Básica e de Valorização					
		dos Profissionais da Educação – FUNDEB					
0062	1751.50.01.0	Transferências de Recursos do Fundo de	15.122.000,00	15.613.465,00	16.120.903,00	16.644.832,00	63.501.200,00
	0	Manutenção e					
		Desenvolvimento da Educação Básica e de Valorização					
		dos Profissionais da Educação – FUNDEB					

Receitas		Valor (2022)	Valor (2023)	Valor (2024)	Valor (2025)	Total
1900.00.00.0	Outras Receitas Correntes	230.000,00	237.475,00	245.192,00	253.161,00	965.828,00
1910.00.00.0	Multas Administrativas, Contratuais e Judiciais	40.000,00	41.300,00	42.642,00	44.028,00	167.970,00
1911.00.00.0	Multas Administrativas, Contratuais e Judiciais	40.000,00	41.300,00	42.642,00	44.028,00	167.970,00
1911.01.00.0	Multas Previstas em Legislação Específica	40.000,00	41.300,00	42.642,00	44.028,00	167.970,00
0063 1911.01.01.0	Multas Previstas em Legislação Específica	40.000,00	41.300,00	42.642,00	44.028,00	167.970,00
1920.00.00.0	Indenizações, Restituições e Ressarcimentos	80.000,00	82.600,00	85.284,00	88.056,00	335.940,00
1922.00.00.0	Restituições	80.000,00	82.600,00	85.284,00	88.056,00	335.940,00
1922.99.00.0	Outras Restituições	80.000,00	82.600,00	85.284,00	88.056,00	335.940,00
0064 1922.99.01.0	Outras Restituições	60.000,00	61.950,00	63.963,00	66.042,00	251.955,00
0065 1922.99.01.0	Outras Restituições - IBPEM	20.000,00	20.650,00	21.321,00	22.014,00	83.985,00
1990.00.00.0	Demais Receitas Correntes	110.000,00	113.575,00	117.266,00	121.077,00	461.918,00
1999.00.00.0	Outras Receitas Correntes	110.000,00	113.575,00	117.266,00	121.077,00	461.918,00
1999.03.00.0	Compensações Financeiras entre o Regime Geral e os Regimes Próprios de Previdência e Sistema de Proteção Social	40.000,00	41.300,00	42.642,00	44.028,00	167.970,00
0066 1999.03.01.0	Compensações Financeiras entre o Regime Geral e os	40.000,00	41.300,00	42.642,00	44.028,00	167.970,00
1999.99.00.0	Regimes Próprios de Previdência dos Servidores	70.000,00	72.275,00	74.624,00	77.049,00	293.948,00
0067 1999.99.01.0	Outras Receitas	50.000,00	51.625,00	53.303,00	55.035,00	209.963,00
0068 1999.99.31.0	Outras Receitas - Financeiras	20.000,00	20.650,00	21.321,00	22.014,00	83.985,00
2000.00.00.00	Receitas de Capital	5.596.000,00	5.777.871,00	5.965.652,00	6.159.535,00	23.499.058,00
2400.00.00.0	Transferências de Capital	5.596.000,00	5.777.871,00	5.965.652,00	6.159.535,00	23.499.058,00
2410.00.00.0	Transferências da União e de suas Entidades	5.596.000,00	5.777.871,00	5.965.652,00	6.159.535,00	23.499.058,00

Prefeitura Municipal de Bananeiras

Secretaria de Finanças

Departamento de Contabilidade - PPA-Plano Plurianual - 2022 à 2025 - R\$ 1,00

Anexo XIII - Quadro de Detalhamento da Receita Prevista - Q.D.R.

	2411.00.00.0	Transferências de Recursos do Sistema Único de Saúde - SUS	540.000,00	557.550,00	575.670,00	594.380,00	2.267.600,00
	0	Transferências de Recursos do Sistema Único de Saúde	540.000,00	557.550,00	575.670,00	594.380,00	2.267.600,00
	2411.51.00.0						2.267.600,00
	0						0
		– SUS - Fundo a Fundo - Bloco de Estruturação da Rede de Serviços Públicos de Saúde					
0069	2411.51.11.0	Transferências de Recursos do Bloco de Estruturação da Rede de Serviços Públicos de Saúde - Atenção Primária	200.000,00	206.500,00	213.211,00	220.141,00	839.852,00
	0	Transferências de Recursos do Bloco de Estruturação da Rede de Serviços Públicos de Saúde - Atenção Especializada					
0070	2411.51.21.0	Transferências de Recursos do Bloco de Estruturação da Rede de Serviços Públicos de Saúde - Atenção Especializada	300.000,00	309.750,00	319.817,00	330.211,00	1.259.778,00
	0	Transferências de Recursos do Bloco de Estruturação da Rede de Serviços Públicos de Saúde - Vigilância em Saúde					
0071	2411.51.41.0	Transferências de Recursos do Bloco de Estruturação da Rede de Serviços Públicos de Saúde - Vigilância em Saúde	40.000,00	41.300,00	42.642,00	44.028,00	167.970,00
	0	Transferências de Recursos do Fundo Nacional do Desenvolvimento da Educação – FNDE					
	2412.00.00.0	Transferências de Recursos do Fundo Nacional do Desenvolvimento da Educação – FNDE	2.500.000,00	2.581.250,00	2.665.141,00	2.751.758,00	10.498.149,00
	0	Transferências de Recursos Destinados a Programas de Educação					
0072	2412.50.01.0	Transferências de Recursos Destinados a Programas de Educação	2.500.000,00	2.581.250,00	2.665.141,00	2.751.758,00	10.498.149,00
	0						

Prefeitura Municipal de Bananeiras

Secretaria de Finanças

Departamento de Contabilidade - PPA-Plano Plurianual - 2022 à 2025 - R\$ 1,00

Anexo XIII - Quadro de Detalhamento da Receita Prevista - Q.D.R.

Receitas		Valor (2022)	Valor (2023)	Valor (2024)	Valor (2025)	Total
	Educação					
2413.00.00.0	Transferências de Recursos do Fundo Nacional de	50.000,00	51.625,00	53.303,00	55.035,00	209.963,00
	Assistência Social – FNAS					
2413.50.00.0	Transferências de Recursos do Fundo Nacional de	50.000,00	51.625,00	53.303,00	55.035,00	209.963,00
	Assistência Social – FNAS					
0073 2413.50.01.0	Transferências de Recursos do Fundo Nacional de	50.000,00	51.625,00	53.303,00	55.035,00	209.963,00
	Assistência Social – FNAS					
2414.00.00.0	Transferências de Convênios da União e de suas	2.506.000,00	2.587.446,00	2.671.538,00	2.758.362,00	10.523.346,00
	Entidades					
2414.99.00.0	Outras Transferências de Convênios da União e de	2.506.000,00	2.587.446,00	2.671.538,00	2.758.362,00	10.523.346,00
	Suas					
0074 2414.99.01.0	Transferências de Convênios da União - Ministério dos	402.000,00	415.065,00	428.555,00	442.483,00	1.688.103,00
	Entidades					
0075 2414.99.01.0	Esportes	152.000,00	156.940,00	162.041,00	167.307,00	638.288,00
	Outras Transferências de Convênios da União e de					
	Suas					
0076 2414.99.01.0	Entidades - Assistência Social	1.025.000,00	1.058.313,00	1.092.708,00	1.128.221,00	4.304.242,00
	Transferências de Convênios da União - Ministério do					
	Desenvolvimento Regional					
0077 2414.99.01.0	Transferências de Convênios da União destinadas a	352.000,00	363.440,00	375.252,00	387.447,00	1.478.139,00
	Programas de Turismo					
0078 2414.99.01.0	Transferências de Convênios da União - Ministério da	575.000,00	593.688,00	612.982,00	632.904,00	2.414.574,00
	Agricultura, Pecuária e Abastecimento					
7000.00.00.00	Receitas Intra-Orçamentárias Correntes	4.000.000,00	4.130.000,00	4.264.225,00	4.402.813,00	16.797.038,00
7200.00.00.00	Contribuições	4.000.000,00	4.130.000,00	4.264.225,00	4.402.813,00	16.797.038,00
7210.00.00.0	Contribuições Sociais	4.000.000,00	4.130.000,00	4.264.225,00	4.402.813,00	16.797.038,00
7215.00.00.0	Contribuições para Regimes Próprios de Previdência	4.000.000,00	4.130.000,00	4.264.225,00	4.402.813,00	16.797.038,00
	e Sistema de Proteção Social					
7215.02.00.0	Contribuição Patronal - Servidor Civil	3.500.000,00	3.613.750,00	3.731.197,00	3.852.461,00	14.697.408,00
0079 7215.02.11.0	Contribuição Patronal - Servidor Civil Ativo	3.500.000,00	3.613.750,00	3.731.197,00	3.852.461,00	14.697.408,00
7215.51.00.0	Contribuição Patronal - Parcelamentos	500.000,00	516.250,00	533.028,00	550.352,00	2.099.630,00
0080 7215.51.11.0	Contribuição Patronal - Servidor Civil Ativo -	500.000,00	516.250,00	533.028,00	550.352,00	2.099.630,00
	Parcelamentos					

Prefeitura Municipal de Bananeiras

Secretaria de Finanças

Departamento de Contabilidade - PPA-Plano Plurianual - 2022 à 2025 - R\$ 1,00

Anexo XIII - Quadro de Detalhamento da Receita Prevista - Q.D.R.

	9000.00.00.00 Receitas Correntes	8.691.000,00	8.973.457,00	9.265.094,00	9.566.210,00	36.495.761,00
	9700.00.00.00 Transferências Correntes	5.471.000,00	5.648.807,00	5.832.393,00	6.021.946,00	22.974.146,00
	9710.00.00.00 Transferências da União e de suas Entidades	4.701.200,00	4.853.989,00	5.011.743,00	5.174.625,00	19.741.557,00
	9711.00.00.00 Transferências Decorrentes de Participação na Receita da União	4.701.200,00	4.853.989,00	5.011.743,00	5.174.625,00	19.741.557,00
	9711.51.00.00 Cota-Parte do Fundo de Participação dos Municípios - FPM	4.700.000,00	4.852.750,00	5.010.464,00	5.173.304,00	19.736.518,00
0081	9711.51.11.00 Dedução de Receita para Formação do FUNDEB – FPM	4.700.000,00	4.852.750,00	5.010.464,00	5.173.304,00	19.736.518,00
	9711.52.00.00 Cota-Parte do Imposto Sobre a Propriedade Territorial Rural	1.200,00	1.239,00	1.279,00	1.321,00	5.039,00
0082	9711.52.01.00 Dedução de Receita para Formação do FUNDEB – ITR	1.200,00	1.239,00	1.279,00	1.321,00	5.039,00

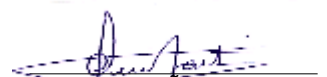
Prefeitura Municipal de Bananeiras

Secretaria de Finanças

Departamento de Contabilidade - PPA-Plano Plurianual - 2022 à 2025 - R\$ 1,00

Anexo XIII - Quadro de Detalhamento da Receita Prevista - Q.D.R.

Receitas		Valor (2022)	Valor (2023)	Valor (2024)	Valor (2025)	Total
9720.00.00.0	Transferências dos Estados e do Distrito Federal e suas Entidades	769.800,00	794.818,00	820.650,00	847.321,00	3.232.589,00
9721.00.00.0	Participação na Receita dos Estados e Distrito Federal	769.800,00	794.818,00	820.650,00	847.321,00	3.232.589,00
9721.50.00.0	Cota-Parte do ICMS	645.300,00	666.272,00	687.926,00	710.284,00	2.709.782,00
0083 9721.50.01.0	Dedução de Receita para Formação do FUNDEB –ICMS	645.300,00	666.272,00	687.926,00	710.284,00	2.709.782,00
0	Cota-Parte do IPVA	124.000,00	128.030,00	132.191,00	136.487,00	520.708,00
9721.51.00.0						
0						
0084 9721.51.01.0	Dedução de Receita para Formação do FUNDEB –IPVA	124.000,00	128.030,00	132.191,00	136.487,00	520.708,00
0	Cota-Parte do IPI - Municípios	500,00	516,00	533,00	550,00	2.099,00
9721.52.00.0						
0						
0085 9721.52.01.0	Dedução de Receita para Formação do FUNDEB – IPI	500,00	516,00	533,00	550,00	2.099,00
0						
9900.00.00.0	Outras Receitas Correntes	3.220.000,00	3.324.650,00	3.432.701,00	3.544.264,00	13.521.615,00
9990.00.00.0	Recursos Arrecadados em Exercícios Anteriores	3.220.000,00	3.324.650,00	3.432.701,00	3.544.264,00	13.521.615,00
0086 9990.00.00.0	Recursos Arrecadados em Exercícios Anteriores	3.220.000,00	3.324.650,00	3.432.701,00	3.544.264,00	13.521.615,00
1						
Total Geral:		71.400.500,00	73.721.024,00	76.116.951,00	78.590.752,00	299.829.227,00


CLAIR LEIFÃO MARTINS
 BELTRÃO BEZERRA DE
 MELO
 Contadora
 GeralCPF-
 477.984.084-87
 CRC-PB 4.395/O-7

MATHEUS DE MELO
 BEZERRA CAVALCANTI
 PREFEITO